

...verliebt...verheiratet...



I N R A T Z E B U R G





Der Seehof

★★★★

DAS HOTEL IM SEE

Lüneburger Damm 1 - 3 • 23909 Ratzeburg
 Tel.: 0 45 41 - 86 01 01 • Fax: 0 45 41 - 86 01 02
www.der-seehof.de • info@der-seehof.de



Seit 40 Jahren zuverlässiger Partner für Ihre Hochzeitsfeier in Ratzeburg, direkt am Ufer des Kitchenses.

Uns ist kein Aufwand zu groß und keine Aufgabe zu schwer.



Der große Ballsaal bietet genügend Platz für Gesellschaften bis zu 200 Gästen.

Es wird leicht und kreativ gekocht, internationale und regionale Einflüsse mischen sich zu traumhaften Kompositionen.

» Das beste **Essen** in Ihrer **Umgebung** finden? «
www.gastrobest.de

Gastronomie
 best ist qualitativ garantiert

Portrait Hochzeit Passfoto Bewerbung

Foto
Friedrich

Regina Friedrich

Schrangenstraße 6
 23909 Ratzeburg

Tel. 04541-3170
 Fax 04541-859594

foto-friedrich@freenet.de
www.foto-friedrich-ratzeburg.de

eigenes Labor Analog & Digital Bilderrahmen



Liebes Brautpaar,

Sie haben sich entschlossen, Ihren Lebensweg in Zukunft gemeinsam zu gehen, und planen nun einen der wichtigsten Tage Ihres Lebens. Die Hochzeitsfeier soll für Sie, Ihre Angehörigen und Freunde ein Fest der Freude werden, an das man sich gern und lange erinnert. Zur Erfüllung dieses Wunsches wollen wir gern mit unseren Möglichkeiten und Ideen beitragen.

Die Inselstadt Ratzeburg kann Ihnen in vieler Hinsicht einen würdigen Rahmen für Ihre Hochzeit bieten. Eingebettet in eine von Seen und Wäldern geprägte malerische Landschaft bietet sie zu jeder Jahreszeit eine besondere Atmosphäre mit romantischem Flair.

Im Rathaus der Stadt finden Sie eine herzliche Aufnahme. Unsere Standesbeamtin und unser Standesbeamter beraten Sie gerne bei der Gestaltung Ihrer ganz individuellen Trauung. Sie können sich in unserem stilvollen Trauzimmer im historischen Rathaus das Jawort geben, im herrschaftlichen Rokokosaal des Kreismuseums getraut werden oder sich die Ringe in einer bezaubernden Zeremonie auf dem Ratzeburger See überreichen.

Für Ihre kirchliche Hochzeit stehen Ihnen drei einzigartige historische Orte zur Auswahl, die Stadtkirche St. Petri am Markt,

Ratzeburgs älteste Kirche St. Georg auf dem Berge und natürlich der über 800 Jahre alte Dom.

Im Übrigen helfen Ihnen viele Angebote der Ratzeburger Geschäftsleute und Gastronomen, Ihre Hochzeitsfeier zu einem unvergesslichen Erlebnis zu machen.

In dieser Broschüre haben wir Ihnen viele Hinweise, Anregungen und wichtige Details für die Planung, Vorbereitung und Ausführung Ihres Hochzeitstages zusammengefasst. Sie soll Ihnen als Leitfaden für Ihre Heirat in Ratzeburg dienen.

Ich wünsche Ihnen einen wunderschönen Tag mit vielen kostbaren Erinnerungen, eine gelungene Feier und vor allem viele Jahre des Glücks auf Ihrem gemeinsamen Lebensweg.

Rainer Voß
Bürgermeister



Inhaltsverzeichnis

2

Grußwort	1	Lassen Sie andere die Arbeit machen	21
Branchenverzeichnis	3	Die Ringe – Symbol der Zusammengehörigkeit und Liebe	22
Von der Racesburg zur Ratzeburg – Die Geschichte einer Inselstadt	4	Die schönsten Momente für immer bewahren	23
„Traut Euch“ – Sachauskunft	7	Make-up und Frisuren	24
Standesamt (Papierkram)	8	Accessoires für den perfekten Tag	26
Die kirchliche Hochzeit	12	Blütenträume	28
Romantik pur	13	Hochzeitskutschenfahrt	29
Rechtzeitige Planung ist die halbe Feier	14	Budgetplanung	30
		Impressum	U3

U = Umschlagseite



Terrasse & Zimmer
mit Seeblick

Hochzeit in romantischer Umgebung

Verbringen Sie den schönsten Tag Ihres Lebens in der idyllischen Umgebung des Schaalsees. Jens Niemann und sein Team verwöhnen Sie mit regionalen Köstlichkeiten und stehen Ihnen bei den Vorbereitungen und der Ausführung Ihrer Traumhochzeit beratend zur Seite.

FISCHHAUS
HOTEL AM SCHAALSEE

Amtsstraße 11 · 19246 Zarenthin · Tel. 03 88 51/55 99 - 0
www.fischhaus-schaalsee.de · täglich geöffnet von 12.00 bis 23.00 Uhr



Liebe Leserinnen, liebe Leser!

Hier finden Sie eine wertvolle Einkaufshilfe, einen Querschnitt leistungsfähiger Betriebe aus Handel, Gewerbe und Industrie, alphabetisch geordnet. Alle diese Betriebe haben die kostenlose Verteilung Ihrer Broschüre ermöglicht. Weitere Informationen finden Sie im Internet unter www.alles-deutschland.de.

Branche	Seite
Abendmoden	3, 26
Änderungsschneiderei	26
Bäckerei	19
Bank	17
Brautmoden	3, 26
DJ	15, 16
Fleischerei	21

Branche	Seite
Fotografen	U2, 13, 20, 23
Goldschmiede	27
Hochzeitsfotografie	U2, 13, 20, 23
Hochzeitsscheune	18
Hotel	U2, 2
Konditorei	19
Kosmetik	24
Kutschfahrten	29
Landgasthof	19
Partyservice	15
Restaurant	U2, 2, 15, 19, 21
Trauringe	22, 27

U = Umschlagseite

WIR BIETEN IHNEN
FESTLICHE UND KLASSISCHE
Abendgarderobe,
Freizeitkleidung STILVOLLE
UND VIELES MEHR
FÜR DIE UNTERSCHIEDLICHSTEN ANLÄSSE.

MC
AM MARKT 6
RATZEBURG
WWW.MC-MODECENTRUM.DE



Von der Racesburg zur Ratzeburg – Die Geschichte einer Inselstadt

4

„Racesburg“ stand in einer in Worms ausgestellten Urkunde aus dem Jahre 1062. Heinrich IV. schenkte die im Polabengau gelegene Racesburg dem Billungerherzog Otto von Sachsen. Diese Erwähnung Ratzeburgs gilt mithin als die erste in der Geschichte. Der Name „Racesburg“ geht vermutlich zurück auf den slawischen Fürsten Ratibor, der Rat'se genannt wurde und in einer Ringburg residierte. Die Entwicklung der Ansiedlung geht einher mit der Christianisierung des Gebietes, bereits um das Jahr 1044 wurde Ansverus, ein Mönch aus dem Kloster Harsefeld bei Stade, vom christlichen Obotritenfürsten Gottschalk in dieses Gebiet berufen. Ein Kloster auf dem St. Georgsberg wurde begründet.

Bereits vier Jahre später, 1066, wurde bei einem Slawenaufstand alles Christliche in und um Ratzeburg vernichtet. Das Kloster St. Georgsberg wurde zerstört, der Abt Ansverus und 18 seiner Gefährten gesteinigt. Das „Ansverus-Kreuz“ in Einhaus und eine bebilderte Tafel im Dom und in der katholischen Kirche in der Fischerstraße erinnern heute noch daran.

Ein weiteres wichtiges Datum ist 1093. In der Schlacht auf der Schmilauer Heide wurde der endgültige Sieg

Fotos: Stadt Ratzeburg



Foto: Stadt Ratzeburg



Foto: Stadt Ratzeburg



Foto: Stadt Ratzeburg



über die Ostseeslawen errungen und das Kloster St. Georgsberg zusammen mit der Kirche wieder aufgebaut.

Ansverus wurde um 1142 heiliggesprochen und seine bis dahin verschwundenen, wohl gut vor den Heiden verborgenen Gebeine wurden 1172 in einer feierlichen Prozession in den Dom überführt.

Heinrich der Löwe und Ratzeburg

1143 trat Heinrich der Löwe in das Licht der Ratzeburger Geschichte. Er belehnte den Grafen Heinrich von Bodewide mit der Festung und anstelle der alten slawischen Ringburg entstand eine steinerne auf der Schlossinsel. Die Burg lag der Stadt vorgelagert und konnte schon zu Zeiten Heinrichs des Löwen erfolgreich vielen Angriffen Widerstand bieten.

Um das Jahr 1300 errichtete man einen zusätzlichen Pfahlschutz rund um die Insel, Reste dieser Eichenpfähle wurden erst in heutiger Zeit entfernt. Der Straßenname „Palisadenweg“ erinnert noch daran. Die Grafschaft ging nach dem Sturz Heinrichs des Löwen zusammen

mit Lauenburg in askanische Herrschaft über und wurde zum Herzogtum Lauenburg vereinigt.

Zerstörung und Wiederaufbau

1689, nach dem Aussterben des askanischen Hauses, fiel das Herzogtum an das Haus Lüneburg-Celle. Die Stadt wurde befestigt, das alte Schloss abgerissen und eine starke Festung errichtet. Der dänische König Christian V. sah darin eine Verletzung der im „Westfälischen Frieden“ von 1648 getroffenen Vereinbarungen und rückte 1693 mit 12.000 Mann gegen Stadt und Festung vor. Innerhalb weniger Tage wurde Ratzeburg bis auf fünf Häuser, den Dom und die



Foto: Augenblick fotografie & design



Foto: Stadt Ratzeburg



Foto: Stadt Ratzeburg



Foto: Stadt Ratzeburg

Von der Racesburg zur Ratzeburg – Die Geschichte einer Inselstadt

6



Foto: Stadt Ratzeburg

Stadtkirche in Schutt und Asche geschossen. Geschickte Verhandlungen führten dennoch zum Abzug der Dänen. Die Stadt wurde im Stil einer barocken geometrischen Anlage wiederaufgebaut. Als Muster für den Grundriss diente der Plan Mannheims, der damals modernsten Städte neugründung.

Fremde Herren

Zwischen 1803 und 1809 verarmte die Stadt völlig. Es gab Gefechte, Plünderungen und Einquartierungen schwedischer, französischer, preußischer, dänischer u. a. Truppen in und um Ratzeburg.

Die Stadt gehörte kurze Zeit zum französischen Kaiserreich und wurde im Wiener Kongress Dänemark zugesprochen.



Foto: Stadt Ratzeburg

Die Festung wurde abgerissen (daher der Straßenname Demolierung) und Straßen gebaut. Die Lange Brücke wich dem Königsdamm, 1843 wurde das Rathaus auf dem Marktplatz eingeweiht, 1848 die Lauenburgische Gelehrtenschule errichtet und 1851 die Lübeck-Büchener Eisenbahnlinie gebaut. 1865 wurde das gesamte Herzogtum Lauenburg preußisch und der neue Landesherr war damit Wilhelm I. von Preußen. Ratzeburg wurde Garnison des Lauenburgischen Jägerbataillons Nr. 9. Den Zweiten Weltkrieg hat Ratzeburg unbeschadet überstanden. Von Engländern besetzt, blieb der Stadt die Zerstörung erspart. Der Zustrom Tausender Flüchtlinge aus Ostpreußen und Pommern, aus den zerbombten Städten Hamburg und Lübeck verdoppelte die Einwohnerzahl auf nahezu 12.000. Noch heute zählt die Inselstadt nicht viel mehr Einwohner, es sind rund 14.000.




Foto: Stadt Ratzeburg



Foto: Stadt Ratzeburg



Foto: Stadt Ratzeburg

Damit Ihre Hochzeit von Anfang an zu einem schönen Erlebnis wird, möchten wir Ihnen noch einige kurze Hinweise mit auf den Weg geben.

In Deutschland ist es vorgesehen, dass die Ehe vor einem Standesbeamten geschlossen wird. Dabei ist es leider unumgänglich, auch lästigen „Bürokras“ zu erledigen. Wir möchten Ihnen dieses gerne erleichtern. In dieser Broschüre finden Sie viele Hinweise.

Sollten Sie weitere Fragen haben, stehen wir Ihnen gerne zur Verfügung.

Ihr Standesbeamter
Kolja Pantelmann

und Ihre Standesbeamtin
Frauke Weindock



Fotos: Stadt Ratzeburg

Standesamt Ratzeburg

Unter den Linden 1, 23909 Ratzeburg
Montag bis Freitag 8.00 bis 12.00 Uhr
Donnerstag 14.00 bis 18.00 Uhr

Sachauskunft erteilt:

Frau Weindock: Zimmer 1.22
Telefon: 04541 8000-136
Telefax: 04541 8000-9136
E-Mail: frweindock@ratzeburg.de

Herr Pantelmann: Zimmer 1.23
Telefon: 04541 8000-137
Telefax: 04541 8000-9137
E-Mail: pantelmann@ratzeburg.de

Vermittlung:

Telefon: 04541 8000-0



Standesamt (Papierkram)

8



Foto: Foto Friedrich

Beim offiziellen Start ins Eheglück geht es leider auch nicht ganz ohne Formalitäten nicht. Aber keine Angst, es erwarten Sie freundliche Standesbeamte, die Ihnen gerne helfen. Anstelle des früheren Aufgebotes geht heute der Eheschließung die Anmeldung voraus. Dabei werden die Ehefähigkeit beider Verlobten geprüft und etwaige Ehehindernisse ermittelt. Informieren Sie sich daher rechtzeitig, welche Unterlagen Sie benötigen und gegebenenfalls noch beschaffen müssen. Sobald diese vorliegen, können Sie Ihre Eheschließung anmelden.

Zuständig für die Anmeldung ist das Standesamt, in dessen Bezirk einer von Ihnen beiden wohnt. Bei mehreren Wohnsitzen haben Sie die Wahlmöglichkeit. Wenn Sie einen festen Heiratstermin für sich geplant haben, sollten Sie sich rechtzeitig – frühestens ein halbes Jahr vorher anmelden. Dieses gilt insbesondere für die beliebten Eheschließungstermine und markante Daten (Freitag, der 13., der Tag nach Himmelfahrt oder sogar an einem Samstag ...). Es ist aber selbstverständlich auch möglich, kurzfristig in die Ehe zu starten.

Welche Unterlagen die Standesbeamtin/der Standesbeamte zur Prüfung Ihrer Ehefähigkeit benötigt, hängt immer vom Einzelfall ab. Erkundigen Sie sich daher persönlich beim Standesamt

- wenn Sie nicht zum ersten Mal heiraten,
- wenn Sie als Kind angenommen wurden,



Foto: Bildreich-Fotografie



Foto: Bildreich-Fotografie



Foto: Bildreich-Fotografie

- wenn Sie gemeinsame Kinder oder Kinder aus früheren Ehen haben,
- wenn einer von Ihnen nicht im Bundesgebiet geboren ist,
- wenn Sie unterschiedlicher Nationalität sind.

Sie erhalten im Standesamt eine schriftliche Übersicht der erforderlichen Unterlagen. Sind Sie beide volljährig, noch niemals verheiratet gewesen und deutsche Staatsangehörige, dann reichen normalerweise folgende Unterlagen aus:

- Personalausweis oder Reisepass
- Aktuelle Aufenthaltsbescheinigung (Bescheinigung vom Einwohnermeldeamt Ihres Hauptwohnsitzes über Vor- und Familiennamen, Wohnort, Staatsangehörigkeit, Familienstand und Konfession)
- Beglaubigte Abschrift aus dem Geburtenregister (nicht die Geburtsurkunde!)

Diese Urkunde erhalten Sie bei Ihrem Geburtsstandesamt.

Zum Heiraten gehören immer zwei Menschen. Melden Sie Ihre Eheschließung daher auch möglichst gemeinsam an.

Seit dem 01.07.1998 können Sie wählen, ob Sie keine, einen oder zwei Trauzeugen benennen, die bei der Trauzeremonie dabei sein sollen. Trauzeugen sollen volljährig sein und sich durch gültige Ausweispapiere legitimieren können.




Foto: Augenblick fotografie & design



Foto: Bildreich-Fotografie



Foto: Stadt-Ratzburg



Foto: Bildreich-Fotografie

Standesamt (Papierkram)

10

Hier nun ein kurzer Überblick über die verschiedenen Möglichkeiten der Namensführung in der Ehe.

Sie behalten beide Ihren zum Zeitpunkt der Eheschließung geführten Namen. Bei dieser getrennten Namensführung in der Ehe haben Sie zu jedem späteren Zeitpunkt die Möglichkeit, einen gemeinsamen Ehenamen zu bestimmen, solange die Ehe besteht.

Sie bestimmen gleich bei der Eheschließung den Geburtsnamen des Mannes oder der Frau zum gemeinsamen Ehenamen. Diese Erklärung ist unwiderruflich. Jetzt hat derjenige, dessen eigener Name auf diese Weise wegfällt, die Möglichkeit, seinen Geburtsnamen oder den zum Zeitpunkt der Eheschließung geführten Namen voranzustellen oder anzufügen (Doppelname).

Foto: Stadt Ratzeburg



Foto: Bildreich-Fotografie



Foto: Bildreich-Fotografie



Foto: Bildreich-Fotografie

Für weitere Fragen, Anregungen und Wünsche stehen Ihnen die Standesbeamtin und der Standesbeamte der Stadt Ratzeburg gerne zur Verfügung.

Und was passiert nach der Hochzeit ...?

Sie haben die für Sie infrage kommende Namensführung ausgesucht. Bei einer Veränderung des Familiennamens können Sie unmittelbar nach der standesamtlichen Trauung einen neuen Personalausweis und/oder Reisepass beim Einwohnermeldeamt beantragen (eine Änderung der bisherigen Dokumente ist aus rechtlichen Gründen leider nicht möglich). Sie haben auch die Möglichkeit, bereits drei Monate vor der geplanten Hochzeit (und der damit verbundenen Namensänderung) neue Ausweisdokumente zu beantragen. Ihnen wird bei der Anmeldung zur Eheschließung eine Bescheinigung ausgestellt, aus der der voraussichtliche Hochzeitstermin und die zukünftige Namensführung hervorgehen. Allerdings kann Ihnen der neue Ausweis nicht vor Ihrem Jawort ausgehändigt werden.

Nach der Eheschließung sollten Sie Ihre Lohnsteuerkarten ändern

lassen. Welche Lohnsteuerklassen für Sie nach der Eheschließung infrage kommen, klären Sie am besten mit Ihrem Finanzamt oder Ihrem Steuerberater ab. Legen Sie dazu bitte beide Lohnsteuerkarten Ihrer Steuerabteilung zur Änderung vor. Dort erklären Sie gemeinsam, welche Steuerklassenwahl (III/V oder IV/IV) Sie getroffen haben.

Unabhängig hiervon muss ähnlich auch Ihr Arbeitgeber von der Änderung Ihres Familienstandes informiert werden.

Es empfiehlt sich, Ihre Bank/Sparkasse ebenfalls zu informieren. Denken Sie auch darüber nach, ob Ihr Ehegatte Zugang zu Ihren Konten erhält. Bei der Erledigung der Formalitäten helfen Ihnen die Mitarbeiter(innen) der Kreditinstitute gerne. Setzen Sie sich mit Ihrer Versicherung in Verbindung, um zu klären, welche Versicherungen zukünftig beide Ehegatten betreffen bzw. welche Sie neu abschließen oder ändern müssen, damit Sie vor bösen Überraschungen geschützt.

Wenn Sie einen Ehevertrag abschließen möchten, wenden Sie sich bitte an einen Notar Ihrer Wahl. Er kann Ihnen Musterverträge zeigen und Sie zu Ihrer persönlichen Situation beraten.



Foto: Stadt Ratzeburg



Foto: Augenblick fotografie & design



Foto: Stadt Ratzeburg

Die kirchliche Hochzeit

12



Foto: Foto Friedrich

Wo zwei Menschen übereinkommen, einander für immer anzuhören, und ihr Entschluss in öffentlicher Form bestätigt wird, besteht eine rechtmäßige Ehe.

Vom Augenblick dieser Eheschließung an sind die Ehegatten nicht mehr allein durch Neigung, sondern auch durch ein rechtskräftig gegebenes Wort miteinander verbunden.

Das macht ihre Zusammengehörigkeit unabhängig von Gefühlsschwankungen, dient der Beständigkeit der Ehe und dem Schutz der Kinder. Zugleich bekräftigt die standesamtliche Eheschließung: Die Ehe trägt dazu bei, dass die Gesellschaft lebensfähig und menschlich bleibt, und genießt ihren Schutz.

Mit der kirchlichen Hochzeit bezeugen die Eheleute, dass sie Gott in ihr gemeinsames Leben einbeziehen wollen. Christen begleiten alle wichtigen Schritte in ihrem Leben mit Gebet und Gottes Wort.

Das gilt sowohl für den Beginn des Lebens und sein Ende als auch für den Anfang des Lebens zu zweit.

Der tiefste Grund für die kirchliche Trauung liegt darin, dass hier das Eheversprechen vor dem Angesicht Gottes, das heißt ganz bewusst in der Verantwortung vor dem allmächtigen Schöpfer und im Vertrauen auf seine Hilfe gegeben wird.



Foto: Stadt Ratzeburg



Foto: Augenblick fotografie & design



Foto: Augenblick fotografie & design

Man traut sich wieder, und das richtig: mit Kutsche und Zylinder, mit Schleifen und Schleiern, mit Ringen und Herzklopfen, Freudentränen und Jubelrufen.

Hochzeit machen hat Konjunktur, und bei den neuen Ja-Sagern stehen Tradition und Romantik wieder hoch im Kurs. Polterabend, Brautentführung, Strumpfbandwerfen und Blümchen streuende Kinder erleben eine Renaissance – viele Bräute wünschen sich ein Fest wie das ihrer Großeltern, am liebsten noch schöner, größer und pompöser – romantisch und perfekt! Das kostet – vor allem Zeit, denn rauschende Ballnacht oder Bauernhochzeit, Champagnergelage oder Festessen wollen schließlich organisiert sein – von den anschließenden Flitterwochen ganz zu schweigen.

Natürlich versuchen viele Brautpaare, „das“ schönste aller Standesämter für die Trauung zu finden und das „schönste“ aller Gotteshäuser für die kirchliche Zeremonie. Bei begehrten Kirchen sind Wartezeiten weiterhin die Regel, speziell im Mai, dem noch immer beliebtesten Monat für das Hochzeitsfest. Die Standesämter gehen inzwischen mit der Zeit und kommen den Brautpaaren häufig auch räumlich entgegen ... es muss nicht mehr zwingend auf dem Standesamt getraut werden.

Auch Trauzeugen sind nicht mehr notwendig, können aber auf Wunsch gern mitgebracht werden.



Foto: Augenblick fotografie & design



Rechtzeitige Planung ist die halbe Feier

14



Foto: Foto Friedrich

Eins ist sicher: Sie können gar nicht früh genug mit den Vorbereitungen beginnen.

Dass es am Ende möglicherweise trotzdem hektisch wird, steht auf einem anderen Blatt.

Aber so ein bisschen Spannung sollte schon sein, wie erfahrene Hochzeiter zu berichten wissen.

Ein halbes Jahr vorher ...

Ja, da sollten Sie schon die ersten Überlegungen anstellen. Falls Sie nämlich in einer besonders begehrten „Hochzeitskirche“ heiraten wollen oder an ein sehr beliebtes Restaurant für die Feier denken oder mit dem einzigen Leih-Rolls-Royce zur Kirche gefahren werden möchten.

Erkundigen Sie sich beim zuständigen Standesamt, welche Papiere erforderlich sind, und fragen Sie, wo man eventuell noch fehlende Papiere besorgen kann. Ein halbes Jahr vor Ihrem gewünschten Trauungstermin ist die Anmeldung beim Standesamt möglich.

Je ausgefallener Ihre Wünsche sind, desto dringender empfiehlt es sich, frühzeitig alles Notwendige in die Wege zu leiten, notfalls auch schon mal mit dem Geistlichen über den Hochzeitstermin sprechen.



Foto: Foto Friedrich



Foto: Foto Friedrich



Foto: Foto Friedrich

Drei Monate vorher: ... jetzt wird es wirklich Zeit

- Spätestens jetzt sollten Sie sich beim Standesamt anmelden!
- Kirche aussuchen und mit dem Geistlichen sprechen, gleichzeitig den Termin für die Trauung vereinbaren.
- Hochzeitsurlaub beantragen, damit auch ja nichts mehr dazwischenkommen kann.
- Überlegungen anstellen, wie viele Gäste Sie einladen wollen. Daraus ergeben sich die Größe der erforderlichen Räumlichkeiten und natürlich auch die Kosten für die Bewirtung.
- Brautkleid, Hochzeitsanzug und Accessoires auswählen und bestellen. Daran denken, dass möglicherweise noch Änderungen vorgenommen werden müssen.

- Zum „Drüber“ gehört auch ein „Drunter“ – deshalb vergessen Sie auf keinen Fall die passenden Dessous zum Brautkleid. Ob Korsette, Body oder Straps, in einem Fachgeschäft finden Sie die richtige Beratung.
- Angebote für das Festmenü einholen, von Hotels, Restaurants oder auch vom Partyservice, falls Sie zu Hause oder in Räumen ohne Gastronomie feiern wollen.
- Hochzeitsfahrzeug auswählen. Die Auswahl ist groß – von der Kutse über den Oldtimer bis zum Luxuswagen.
- Einen Fotografen auswählen und eventuell auch einen professionellen Discjockey.
- Überlegungen zur Hochzeitsreise anstellen. Wenn nötig, Impfungen vornehmen lassen. Gültigkeitsdauer der Reisepässe überprüfen.



Bei uns finden Sie den passenden Dj für Ihre Hochzeit. Wählen Sie aus einem großen Pool an Profis aus. Schauen Sie auf unserer Homepage vorbei oder lassen Sie sich individuell beraten.

www.**motion-events**.com
Tan-, Licht- und Bühnentechnik

Beratung & Kontakt: 0175 - 51 21 664



Oldehaver's
Bauernschänke

- Restaurant
- Familienfeiern
- Partyservice
- Hochzeiten

*Mit viel Liebe
frisch zubereitet*

Ratzeburger Str. 3
23847 Kastorf
Tel.: 0 45 01/13 20



Foto: Bildreich-Fotografie



Foto: Bildreich-Fotografie



Foto: Bildreich-Fotografie

Rechtzeitige Planung ist die halbe Feier

16

- Last but not least: Einen Kostenplan aufstellen und in der engeren Familie besprechen. Falls erforderlich, die Kosten aufteilen oder für die nötige Finanzierung sorgen.

10 Wochen vorher ...

- Den Geistlichen aufsuchen.
- Brautjungfern und Blumenkinder auswählen und einladen.
- Endgültige Gästeliste zusammenstellen, Einladungskarten drucken lassen (vorsichtshalber ein paar mehr in Reserve).
- Einen Termin für Zu- und Absagen setzen, die Antworten später auf der Liste festhalten. Wenn nötig, bei wichtigen Personen noch einmal nachhaken.
- Namen- und Adressenliste zusammenstellen, wer alles eine Vermählungsanzeige (nicht Einladung!) erhalten soll.

- Einladungskarten, Vermählungsanzeigen sowie Menü-, Tisch- und Danksagungskarten sollten in einem „Arbeitsgang“ gedruckt werden. Das spart Kosten. Achten Sie auch auf ein einheitliches „Gesamtbild“.
- Die Feier im Hotel oder Restaurant bestellen.
- Die Speisenfolge und die Getränke abstimmen. Für Blumenschmuck sorgen.
- Trauringe auswählen und gravieren lassen. Falls Sie schon Verlobungsringe haben, überprüfen, ob sie auch auf den meist stärkeren Ringfinger der rechten Hand passen.

8 Wochen vorher ...

- Einladungen rausschicken
- Mit der „engeren“ Familie – Brautvater, Brautmutter, Mutter und Vater des Bräutigams – über die Kleidung zur Hochzeitsfeier sprechen.



Wir sind ein junges und modernes Unternehmen, was sich zur Aufgabe gemacht hat, aus jeder Feier ein besonderes Event werden zu lassen.

**Denn unser Motto lautet:
Und der Spaß geht los**

Sei es für Ihre Hochzeit, Geburtstag, Jubiläum, Mottoparty oder Firmenfeier. Jede Feier ist und bleibt einzigartig, so ist es uns wichtig, gezielt auf die Wünsche unserer Kunden einzugehen.

Wir bieten Ihnen folgende Dienstleistungen:

- Individuelle Beratung
- 3 – 4 Wochen vor Veranstaltung
- Eigens für Sie gemischter Song auf CD (z.B. als Eröffnungstanz auf Ihrer Hochzeit)
- Cateringservice
- Full Service (Dekoration, Catering, DJ)
- Versch. Künstler für das besondere Feeling



“Mit Dir will ich bauen an
unserem gemeinsamen Leben.”

“Mit Dir will ich bauen an
einem Zuhause für Dich und mich.”



Unsere Baufinanzierungsberaterin,
Anna Sierck, berät Sie gern und
unterstützt Sie bei der Planung
für das eigene Zuhause.

Telefon: 04541 / 8622-26

Jeder Mensch hat etwas, das ihn antreibt.

Wir machen den Weg frei.



Raiffeisenbank eG
Ratzeburg




Große Wallstraße 13 • 23909 Ratzeburg • www.rbratzeburg.de

Rechtzeitige Planung ist die halbe Feier

18

- Eine Wunschliste für Hochzeitsgeschenke zusammenstellen. In Einrichtungshäusern und Haushaltsfachgeschäften gibt es in der Regel Geschenklisten.
- Für die auswärtigen Gäste Übernachtung organisieren.
- Den Gästen Anschrift und Telefonnummern mitteilen.



- Aus dem Verwandten- oder Freundeskreis jemanden um Übernahme des Amtes als oberster „Zeremonienmeister“ bitten. Geeignet ist, wer möglichst viele Gäste kennt, Erfahrung mit Feiern aller Art hat, spontan und flexibel reagieren kann.
- Sollte die Feier zu Hause stattfinden, ist es Zeit, für Hilfskräfte aller Art zu sorgen.

6 Wochen vorher ...

- Falls ein „offizieller“ Polterabend geplant ist, auch dafür Einladungen verschicken oder telefonisch einladen.
- Unbedingt an Musik oder Unterhalter denken.
- Alle Buchungen und Terminabsprachen noch einmal checken und bestätigen lassen. Jetzt darf nichts mehr schiefgehen.
- Die Gästeliste ein letztes Mal überprüfen. Jetzt müssten auch alle Zusagen da sein. Notfalls noch einmal erinnern oder nachfragen.
- Für die geladenen Gäste Fahrgelegenheit zur Kirche und evtl. zum Standesamt organisieren.

4 Wochen vorher ...

- Der Bräutigam bestellt den Brautstrauß
- Blumenschmuck für die Kirche, Tischblumen, Blumen für die Blumenkinder und das Hochzeitsfahrzeug bestimmen.



3 Wochen vorher ...

- Brautkleid und Hochzeitsanzug anprobieren, Hochzeitsschuhe einlaufen.
- Die Braut spricht mit dem Friseur über ihre Frisur. Vorschläge machen lassen. Gut wäre es, wenn der Friseur das Brautkleid sehen könnte. Termin vereinbaren. Wenn der Friseur den Schleier aufstecken soll, ihn für den Hochzeitstag nach Hause bestellen.
- Gästebuch kaufen, damit sich darin am Hochzeitstag jeder eintragen kann. Ist für später immer eine schöne Erinnerung.

2 Wochen vorher ...

- Hochzeitstorte und Kuchen am besten beim örtlichen Konditor bestellen.
- Tischordnung nach endgültiger Gästeliste festlegen, Tischkarten mit Namen beschriften.
- Einen genauen Plan machen, wer wen mit welchem Fahrzeug mit zur Kirche nimmt.
- Bei einer Hochzeitsfeier zu Hause jetzt mit dem Kochen und Backen beginnen, alles einfrieren.



Wir verwöhnen Sie gerne

Landgasthof Mustin

Dorfstraße 57 · 23911 Mustin
 Telefon 04546 - 80 83 83
www.am-kleinen-see.de
info@am-kleinen-see.de

**Hochzeiten und Familienfeiern
 in intimer Atmosphäre**

Täglich geöffnet von 8 bis 22 Uhr
 Küche durchgehend von 12 bis 21 Uhr

**Ihr Konditor
 vor Ort!**

J. Oldenburg

**Backkunst
 aus Ratzeburg**

Tel. 04541 / 3494



Rechtzeitige Planung ist die halbe Feier

20

Eine Woche vorher ...

- Die Trauringe abholen.
- Zum Friseur gehen – nicht erst in letzter Minute.



Foto: Augenblick fotografie & design

- Kosmetikbehandlung vornehmen.
- Hochzeitsanzeige in die Zeitung setzen, in der Anzeigenabteilung einen Vorschlag machen lassen.
- „Generalprobe“ durchführen – mit den Blumenkindern, mit der Musik, mit dem Zeremonienmeister.
- Liste vorbereiten, in der die Geschenke und die Schenkenden vermerkt werden.

Nach der Hochzeit ...

- Fotoabzüge begutachten. Alle Fotos, auf denen Gäste nicht gut getroffen sind, sofort aussortieren.
- Danksagungskarten verschicken.
Für Geschenke mit einem persönlichen Brief danken. Wo vorhanden, Fotos beilegen.



Das Album, das bezaubert ...

erzählt die besondere Geschichte Ihres Hochzeitstages von der ersten bis zur letzten Seite in berührenden Fotografien. Nach Ihren Wünschen wird es mit exquisiten Materialien von Hand gefertigt. So wird das Blättern darin auf jeder Seite zum wahren Genuss.

Gönnen Sie sich selbst Ihr allerschönstes Hochzeitsgeschenk!



Lassen Sie andere die Arbeit machen

21

Wer hat schon zu Hause die Räumlichkeiten, um eine große Tafel auszurichten?

Ganz zu schweigen von den dienstbaren Geistern, die man dazu benötigen würde! Jeder Gastwirt oder Hotelier wird sich dagegen freuen, wenn Sie ihn mit dem Ausrichten der Hochzeitsfeier betrauen.

Dabei sollte er sich nicht nur um das leibliche Wohl Ihrer Gäste kümmern, sondern wenn möglich auch um Blumenschmuck, Menükarten, Tischkarten und anderes mehr. Natürlich kostet das extra, aber wenn alles in einer Hand ist, werden Sie in letzter Konsequenz wesentlich entlastet.

Natürlich sollten Sie nicht die „Katze im Sack“ kaufen. Vielleicht kennen Sie eine Lokalität, die Sie öfter besuchen, oder waren selbst einmal Gast bei einer gelungenen Feier.

Wichtig sind vor allem zwei Dinge: Erstens müssen Sie sich rechtzeitig – zwei bis drei Monate vorher! – um den Termin bemühen, und zweitens sollten Sie ganz klare Abmachungen treffen. Legen Sie vor allem einen genauen Zeitplan sowie die Menüfolge fest.

Und: Essen Sie auch das eine oder andere vorher mal zur Probe. Sicher ist sicher.



Wir verwöhnen Sie gerne



Gildehaus zu Ratzeburg

Stefan Albeck

Mechower Straße 56
23909 Ratzeburg
Telefon 0 45 41 - 85 96 99
www.gildehauszuratzeburg.de



**Deutsche Küche
Veranstaltungen
Familienfeiern
Hochzeiten etc.
Bundeskegelbahn**



Foto: Bildreich-Fotografie



Foto: Augenblick fotografie & design



Foto: Bildreich-Fotografie

Die Ringe – Symbol der Zusammengehörigkeit und Liebe

22

Jede Liebe ist einzigartig und jede Verbindung zweier Menschen lässt Neues entstehen. Soll dies besiegelt werden, geschieht es mit einem Symbol, das seit Hunderten von Jahren seine Gültigkeit hat: dem Ring.

Es gibt Ringe mit den wertvollsten Steinen. Ringe, die ein kleines Vermögen kosten. Und doch hat der schlichte Ehering eine tiefere Bedeutung als alle anderen.

Schon seit ältester Zeit durch seine Form – den Kreis – ein magisches und mystisches Zeichen, gilt er bis heute für Verliebte und Verheiratete als Pfand der Liebe und Treue.

Die Dauer und Beständigkeit des gemeinsamen Lebens soll auch durch die Verwendung von hochwertigen Materialien zum Ausdruck kommen. Im Gegensatz zu früher, als der Bräutigam seiner Angebeteten den Verlobungs- oder Trauring schenkte, suchen ihn die Partner heute gemeinsam aus und zahlen auch meist gemeinsam.

Was gerade Mode ist, sieht man am besten in den Schaufenstern und Auslagen der Juweliere. Die Modellvielfalt reicht von klassisch bis avantgardistisch oder verspielt.

Die Wahl des „rechten“ Ringes ist nicht einfach, gibt es doch Ringe aus Gelb-, Weiß-, Rotgold oder auch aus dem besonders wertvollen und teuren Platin.

Durch die Kombination von innovativer Technik und traditioneller Goldschmiedearbeit werden die Ringe zu Schmuckstücken von vollendeter Schönheit.



FISCHER
TRAURINGE

DAS
Schönste
FÜR DEN SCHÖNSTEN TAG...

Schragenstr. 4 · 23909 Ratzeburg/LBG
Tel.: 0 45 41/36 04 · Fax: 0 45 41/8 46 41
www.voss-optik.de

Voß
Helmuth

Inh. Wibke Joerchel

Ihr Experte für Uhren, Schmuck und fachkundigen Service



Foto: Bildreich-Fotografie



Foto: Stadt Ratzeburg



Foto: Augenblick fotografie & design

Die schönsten Momente für immer bewahren

Irgendwann werden Ihre Kinder Sie einmal fragen: „**Mami, Papi, zeigt uns doch mal, wie ihr geheiratet habt**“.

Welche Enttäuschung, wenn Sie dann ein paar Fotos hervorkramen, die Tante Gisela oder Onkel Rainer gemacht hat. Fotos, von denen sich – erst als es zu spät war – herausstellte, dass sie teils unscharf und teils verwackelt waren. Da kann es dann schon passieren, dass die schönsten Augenblicke der Eheschließungszeremonie und der anschließenden Hochzeitsfei-

er bildlich gesehen schlichtweg verloren sind. Pech gehabt, denn die Hochzeit lässt sich weder nachstellen noch wiederholen. Nur der Ärger, dass man keine schönen, vorzeigbaren Fotos hat, der bleibt.

Auch wenn der eine oder andere Hochzeitsgast großzügig anbietet „Ich mache Fotos, darum braucht ihr euch nicht zu kümmern“ – empfehlenswert ist es immer, für den schönsten Tag im Leben einen professionellen Fotografen zu engagieren.



Foto: Bildreich-Fotografie




Foto: Bildreich-Fotografie



Foto: Bildreich-Fotografie

Bildreich-fotografie.de



Der Schlüssel zum Erfolg Ihrer Portraitaufnahmen ist die Fähigkeit, nicht nur Ihr Aussehen, sondern auch Ihre Gefühle wirkungsvoll auf den Film zu bannen.

Grambeker Weg 14...23879 Mölln
Tel./ Fax 04542 853 996

Montag	Ruhetag
Dienstag bis Freitag	9.00- 13.00 Uhr
	14.00- 18.00 Uhr
Samstag	10.00- 13.00 Uhr

und nach Vereinbarung

Make-up und Frisuren

24



Foto: Augenblick fotografie & design

- Brautangebote
- Make-up-Service auch vor Ort
- Problemhautlösungen
- Körperwellness

Rosel Heim
nature + science

Bergstr. 21, 23909 Ratzeburg, Tel.: 04541/84337, www.kosmetik-ratzeburg.de



Vergessen Sie doch einen Augenblick lang Ihr Hochzeitskleid, die Brautjungfern, die Hochzeitsreise, die Einladungen ...

Denken Sie stattdessen an Ihre Frisur und Ihr Make-up! Schließlich wollen Sie am Hochzeitstag nicht gestresst aussehen, sondern strahlend schön. Tun Sie etwas für Ihre Schönheit und verwöhnen Sie sich oder lassen Sie sich verwöhnen!

Make-up

Das beste Rezept fürs Hochzeits-Make-up? So klassisch wie möglich, denn so werden Ihnen Ihre Hochzeitsbilder auch noch in zehn Jahren gefallen! Klassik muss ja nicht unbedingt langweilig ausfallen, Glanz auf den Lidern zum Beispiel lässt die Augen toll leuchten (diesen Trick setzen die Visagisten besonders gerne ein). Auch etwas Gloss auf den Lippen lohnt sich (muss allerdings sehr sparsam aufgetragen werden). Und Sie werden sehen, Ihr Make-up wirkt frisch.

Der Wunsch nach perfektem Aussehen am Hochzeitstag versteht sich von selbst.

Leider sind wir nicht alle Künstler im Umgang mit Make-up, dafür gibt es ja schließlich Profis. Lassen Sie sich doch mal im Beauty-Studio ausführlich beraten.



So können Sie auch gleich herausfinden, ob Ihr Wunsch-Look auch wirklich zu Ihnen passt, und Sie können alles schon mal testen.

Fußpflege

Sie sind am Hochzeitstag extrem belastet – Ihre Füße. Ein guter Grund, ihnen das Dasein etwas angenehmer zu gestalten. Die Schuhe sollten nicht erst im letzten Moment gekauft werden, denn im Laufe des Tages können die Füße anschwellen, und dann sollten Schuhe schon etwas eingelaufen sein.

Gönnen Sie sich einen Termin bei der Fußpflege, aber investieren Sie auch in ein konsequentes Heimpflegeprogramm:

- tägliche Wäsche mit warmem Wasser und Seife
- Hornhaut regelmäßig abrubbeln und Füße eincremen
- Füße warm halten und turnen lassen, denn das kurbelt die Durchblutung an
- So oft wie möglich barfuß gehen, damit die Füße „durchatmen“ können

Frisuren

Haben Sie die Grundsatzfrage in puncto Hochzeitsfrisur noch nicht gelöst? Ihr Friseur wird Ihnen sicher gern mit einer ausführlichen

Beratung zur Seite stehen. Sanft gestyltes Haar ist ausgesprochen schmeichelhaft und ideal für romantische Spielereien.

Diese Frisuren sollten Sie wählen, wenn Ihr Hochzeitskleid sehr romantisch ausfällt, Ihre Haare sowieso lockig sind und Sie zarte Gesichtszüge haben.

Glatte, klare Konturen sind sehr raffiniert und betont elegant.

Dafür sollten Sie sich entscheiden, wenn Ihre Haare sehr fein sind, Sie markante Gesichtszüge haben und sich lieber elegant als niedlich präsentieren.

Mit einem extravaganten Hut kann eine solche Frisur eine interessante Optik bekommen.

Oder wie wäre es mit einer kunstvollen Hochsteckfrisur?

Hierbei sollten Sie sich jedoch unbedingt einem Friseur anvertrauen, denn eine haltbare Kreation will gekonnt sein. Hochsteckfrisuren und Schleier sind eine unschlagbare Kombination.

Nehmen Sie den Schleier oder Kopfschmuck unbedingt zum Beratungsgespräch beim Friseur mit, denn so kann Ihr Stylist den Look wirklich perfektionieren.



Foto: Augenblick fotografie & design



Foto: Augenblick fotografie & design



Foto: Stadt Ratzeburg

Accessoires für den perfekten Tag

26

Der Brautschleier: Ursprünglich diente der Brautschleier als Schutz vor bösen Geistern, die durch Mund, Nase und Ohren in die Braut eindringen wollten. Heute gilt er als der klassische Kopfschmuck von Frauen. Allgemein gilt die Regel: Je kürzer das Brautkleid, desto kürzer auch der Brautschleier.

Toma

Mode für
besondere Anlässe &
Änderungsschneiderei



**Braut- und
Abendmoden**

Schragenstr. 6
23909 Ratzeburg

toma-fashion@
hotmail.de

Telefon 04541-8951270

Der Brauthut: Der Brauthut hat eigentlich noch keine Tradition, wird allerdings heute immer öfter getragen. Dabei reichen die Modelle von extravagant mit ausladenden Krempen, bis hin zu ganz schlichten Häubchen. Da erfahrungsgemäß die Hüte nach einer Weile abgenommen werden, sollte die Frisur darauf abgestimmt sein.

Die Brautschuhe: Früher war es üblich, dass die Frau sich das Geld für die Brautschuhe zusammengespart hat und zwar traditionell in Form von Pfennigen. Damit ging sie dann zum Schuster und ließ sich ihre Schuhe anfertigen. Dabei hieß es im

Volksmund, je edler und schöner die Schuhe, desto sparsamer sei die Frau. Heutzutage müssen Sie sich die Schuhe nicht mehr vom Mund absparen. Allerdings sollten Sie ihr Schuhwerk bereits einige Zeit vor der Hochzeit kaufen, damit sie bis zur Hochzeit noch ein wenig eingelaufen werden können.

Das Strumpfband: Etwas Neues, etwas Altes, etwas Geliehenes und etwas Blaues – die Dinge, die eine Braut am Hochzeitstag tragen sollte, um eine glückliche, ausgeglichene Ehe zu garantieren. Dabei ist das Blaue meistens ein Strumpfband. Die Farbe steht als Symbol für die Reinheit, Treue und Liebe der Jungfrau Maria.

Die Brautstrümpfe: Neben der Wahl der sichtbaren Accessoires dürfen auch die unsichtbaren nicht zu kurz kommen. Kümmern Sie sich also auch um die Auswahl der Brautstrümpfe mit großer Sorgfalt, denn schließlich sollten sie einem ganzen Tag voller Strapazen stand halten können. Ärgerlich wäre, wenn Sie sich an diesem besonderen Tag um eine Laufmasche Sorgen machen müssen. Für den Fall der Fälle bietet sich daher ein Ersatzpaar an.

Die Handschuhe: Ob eine Frau bei ihrer Hochzeit Handschuhe tragen möchte, hängt von der Art des Brautkleides ab. Am edelsten sehen sie bei Kleidern mit kurzen oder gar keinen Ärmeln aus. Denken Sie allerdings daran, die Handschuhe vor dem Ringtausch auszuziehen.

Die Brauttasche: Ganz egal, wie lang die Feier dauert, die Braut möchte auch nach dem zehnten Tanz noch frisch und schön die



Foto: Foto Friedrich



Foto: Foto Friedrich




Foto: Foto Friedrich

Gäste anlächeln. Um schnell einmal das Make-up wieder richten zu können, werden immer öfter schicke weiße Brauttaschen genutzt, um kleine Utensilien wie Lippenstift, Puder oder ein Taschentuch immer griffbereit zu haben.

Der Haarschmuck: Wer sowohl auf Schleier und Hut, als auch auf Hochsteckfrisur verzichten will, für den ist Haarschmuck ideal. Dabei wird langes Haar beispielsweise mit kleinen Blüten oder Perlen verziert, die sich besonders gut bei wallenden Locken machen. Es ist allerdings ratsam, sich vorher mit Ihrem Friseur über das Thema zu unterhalten und sich ein paar Probefrisuren machen zu lassen, um böse Überraschungen zu vermeiden.

Der Brautschmuck: In den meisten Fällen ist der Brautschmuck das Geliebene. Viele Bräute setzen hier auf klassisch-zeitlosen Schmuck wie eine weiße Perlenkette. Auch sehr gut als Brautschmuck geeignet und äußerst beliebt sind silbern eingefasste Granate. Diese Kombination hat noch viel mehr zu bieten als Zeitlosigkeit, denn Granate stehen für die Beständigkeit der Ehe und haben daher einen hohen symbolischen Wert. Zudem bringen sie etwas Farbe ins Spiel.

Das Ringkissen: Das Ringkissen macht aus dem Ringtausch etwas Besonderes und stellt eine attraktive Alternative zum traditionellen Silbertablett dar. Obwohl es noch keine sehr lange Tradition besitzt, gilt das Ringkissen als eines der romantischsten Dinge überhaupt, das bei einer Hochzeit vorhanden sein muss.

Neue Goldschmiede

Individuelle Schmuckgestaltung
Reparaturen · Umarbeitungen · Anfertigungen

Goldschmiedemeisterin

Anja Jurkschat Wasserkrüger Weg 74 a
23879 Mölln Telefon 04542 835948
www.neuegoldschmiede.de

Schmieden Sie Ihre Zukunftspläne
mit Ringen die Ihrer Liebe einen
unvergessenen Ausdruck verleihen!

Nehmen Sie Platz an einem
Goldschmiedetisch und fertigen Sie
unter meiner fachkundigen Anleitung
Ihre eigenen Trauringe.
Jeder fertigt den Trauring des Partners.



Foto: Stadt Ratzeburg



Foto: Stadt Ratzeburg



Foto: Stadt Ratzeburg

Blüenträume

28



Foto: Augenblick fotografie & design

Rosen, Tulpen, Nelken – Blumen spielen von Anfang an in der Liebe eine ganz besondere Rolle. Ob's das erste Rendezvous ist, der Antrittsbesuch bei den künftigen Schwiegereltern, ein Strauß zur Versöhnung oder einfach mal so – man(n) sagt es gern mit Blumen. Erst recht am Tag der Hochzeit – Blumen, wohin das Auge schaut. Auto oder Kutsche werden geschmückt, z. B. mit immergrünem Buchsbaum in Kombination mit weißen oder bunten Blüten. Ideal für die Hochzeitstafel: kleine, verschiedene Blümchen bunt über das Tischtuch gestreut oder – etwas edler – weiße Lilien, elegant arrangiert.

Eine Braut im weißen Hochzeitskleid kann noch so hübsch sein – ohne Brautstrauß fehlt etwas: Farbe. Zu Weiß passt natürlich alles; wenn das Brautkleid allerdings nicht weiß ist oder nicht ausschließlich weiß, sollte

der Brautstrauß schon sehr mit Bedacht ausgesucht werden. Das obliegt dem Bräutigam, der hoffentlich weiß, wie das Brautkleid aussieht (eventuell Foto zum Floristen mitnehmen) und auch, welche Blumen die Braut am liebsten mag. Am besten, Sie lassen sich von einer kompetenten Floristin/einem kompetenten Floristen professionell beraten. Doch sollte der Strauß nicht zu groß sein: die Braut muss ihn tragen und eine zukünftige Braut am späten Abend noch fangen können. Ob der Bräutigam sich einen kleinen Ministrouß ans Revers heftet oder nicht, bleibt ihm überlassen. Manche Männer finden das „unmännlich“. Auch gut. Jeder nach seinem Geschmack.

Apropos Geschmack: Haben Sie schon einmal süße Blüten gekostet? Stiefmütterchen-, Sonnenblumen- oder auch Rosenblütenblätter werden mit einer Eiweiß-Zuckermischung bestrichen und zwei Tage lang getrocknet. Mit einem Klecks Sahne befestigt, sind sie das i-Tüpfelchen auf Ihrer Hochzeitstorte.

Sprache der Blumen

Orchidee	Verführung
Rose	Wahre Liebe
Sonnenblume	Freude, Stolz
Stiefmütterchen	Angedenken
Tulpe	Liebeserklärung
Veilchen	Bescheidenheit
Lilie	Reinheit



Der Fahrstall Hermann Drechsler macht Ihre Hochzeit mit seinen Hochzeitskutschfahrten zu einer unvergesslichen Erinnerung.

Es stehen mehrere Hochzeitskutschen zur Auswahl, um dem schönsten Tag des Lebens noch schöner zu machen:

Der hochherrschaftliche Glas-Landauer wird je nach Wetterlage offen oder geschlossen gefahren und je nach Wunsch von zwei, vier oder sechs Pferden gezogen.

Vier Personen finden hier bequem Platz, auch bei einem etwas raumgreifenderen Hochzeitskleid der Braut.

Die offene historische Viktoria-kutsche mit schließbarem Lederklappverdeck bietet Platz für das Brautpaar und zwei Blumenkinder. Sie wird zweispännig gefahren.

Natürlich ist der Kutscher festlich mit einer Livrée mit Melone oder Zylinder bekleidet, um dem stilvollen Rahmen, der uns besonders am Herzen liegt, zu entsprechen.

Begleitkutschen für die Hochzeitsgäste, auch größere Gruppen, stehen auch zur Verfügung.

Das engagierte Team um Hermann Drechsler macht Ihre Hochzeit zu einem ganz besonderen Erlebnis.



Foto: Fahrstall Hermann Drechsler



**Fahrstall
Hermann Drechsler**
– Hochzeitskutschfahrten
– Planwagenfahrten
– Gespannfahrkurse
– Zucht und Verkauf
– Fahrsporthbedarf
– Kutschen

Fasanenweg 54, 22964 Mollhagen
Tel.: 04534 8296, Mobil: 0174 4076778
eMail: kontakt@hermann-drechsler.de
www.hermann-drechsler.de



Budgetplanung

30

Egal wie stark das Band zwischen zwei Menschen ist – die Rechnungen für Outfit und Schmuck sowie Essen und Trinken können leider nicht mit der Liebe der Frischvermählten beglichen werden. Es empfiehlt sich, im Vorfeld einen Budgetplan aufzustellen.

Dokumente und Formalitäten

Standesamtgebühren

Notargebühren (für Ehevertrag)

Anzeige in Zeitung

zusätzliche Kosten

Gesamtsumme

Outfit

Brautkleid, Brautschuhe

Schleier, Kopfschmuck, Handschuhe

Dessous, Strümpfe

Anzug, Hemd, Schuhe

Krawatte/Fliege/Tuch

Hut/Zylinder

Handtasche, Schmuck

zusätzliche Kosten

Gesamtsumme

Füllen Sie dazu die folgenden Tabellen mit Schätzwerten aus. So werden Sie schnell eine Vorstellung davon haben, was Ihre Hochzeitsfeierlichkeiten Sie kosten.

Beauty

Frisur der Braut

Frisur des Bräutigams

Make-Up, Parfüm

Maniküre, Pediküre

zusätzliche Kosten

Gesamtsumme

Polterabend

Raummiete & Deko

Live-Band

DJ/Alleinunterhalter

Showeinlage

Essen & Trinken

Partyservice, Reinigungsservice

zusätzliche Kosten

Gesamtsumme



Foto: Bildreich-Fotografie



Foto: Bildreich-Fotografie



Foto: Bildreich-Fotografie

Gäste

Gästebuch

Gästegeschenke

Unterbringung der Gäste

Einladungen, Dankeskarten

(Polterabend, Trauung, Feier)

zusätzliche Kosten

Gesamtsumme

Transport

Limousine/Kutsche

Transport der Gäste

zusätzliche Kosten

Gesamtsumme

Trauung

Eheseminar

Trauringe

Brautstrauß, Reversblume

Fotograf

Räumlichkeit + Sektempfang

zusätzliche Kosten

Gesamtsumme

Blumen

Streublumen für Blumenkindern

Blumenschmuck Standesamt

Blumenschmuck Kirche

Blumenschmuck Auto

Blumenschmuck Festräume

zusätzliche Kosten

Gesamtsumme

Hochzeitsfeier

Tanzkurs

Räumlichkeiten & Deko

Essen & Trinken

Tisch- und Menükarten

Partyservice

Hochzeitstorte

Fotograf

Live-Band

DJ/Alleinunterhalter

Showeinlage

zusätzliche Kosten

Gesamtsumme



Foto: Foto Friedrich



Foto: Stadt Ratzeburg



Foto: Stadt Ratzeburg

Budgetplanung

32

Hochzeitsreise

Flug/Fahrt

Unterkunft

Mietwagen

Essen & Trinken

Ausflüge

Shopping

Impfungen, Versicherungen

zusätzliche Kosten

Gesamtsumme

zusätzliche Kosten

Weddingplaner

Fotos + Rahmen

Gesamtsumme

Wenn Sie nun die einzelnen Summen übertragen und zusammenzählen, wissen Sie, wie groß der finanzielle Rahmen Ihrer Hochzeit ist.

Dokumente und Formalitäten

Outfit

Beauty

Polterabend

Gäste

Transport

Trauung

Blumen

Hochzeitsfeier

Hochzeitsreise

zusätzliche Kosten

Gesamtsumme



IMPRESSUM

■ PUBLIKATIONEN ■ INTERNET ■ KARTOGRAFIE ■ MOBILE WEB

Herausgegeben in Zusammenarbeit mit der Stadt Ratzeburg.
Änderungswünsche, Anregungen und Ergänzungen für die nächste Auflage dieser Broschüre nimmt die Stadt Ratzeburg entgegen.
Titel, Umschlaggestaltung sowie Art und Anordnung des Inhalts sind zugunsten des jeweiligen Inhabers dieser Rechte urheberrechtlich geschützt. Nachdruck und Übersetzungen in Print und Online sind – auch auszugsweise – nicht gestattet.

Fotos: Stadt Ratzeburg
Augenblick fotografie & design
Bildreich-Fotografie
Foto Friedrich
Fahrstall Hermann Drechsler

23909058 / 4. Auflage / 2012


mediaprint
infolag

mediaprint infoverlag gmbh
Lechstraße 2 • D-86415 Mering
Tel. +49 (0) 8233 384-0
Fax +49 (0) 8233 384-103
info@mediaprint.info



www.mediaprint.info
www.total-lokal.de

