

Stadt Halle (Saale)

2010

Elternratgeber

zum Schulbeginn 2011

mediaprint
WEKA info verlag
alles-deutschland.de



Schulverwaltungsamt



Schulverpflegung nach Maß - frisch aus der Region:

- ausgewogene Mittagsverpflegung - vielseitig, kindgerecht und lecker
- frisch gekocht in unserer Küche Halle
- flexibel und sicher umgesetzt mit den passenden Verpflegungssystemen
- freundlicher und qualifizierter Service vor Ort
- moderne, einfache Bestellsysteme
- Spaß, Abwechslung und Wissenswertes mit Aktionen

Setzen Sie auf Erfahrung und Kompetenz! Wir sind gern für Sie da.

Sodexo SCS GmbH
Camillo-Irmscher-Straße 4
06132 Halle
Telefon: 0345/ 773 49 21
Telefax: 0345/ 773 49 27
E-Mail: info@sodexo-scs.de
www.sodexo.de

sodexo
ZEHNACKER  GA▲tec

Vorwort des Beigeordneten für Jugend, Schule, Soziales und kulturelle Bildung

Liebe Eltern, sehr geehrte Erziehungsberechtigte,

im Herbst 2010 steht die Einschulung Ihres Kindes in die Grundschulen unserer Stadt bevor.

Mit diesem freudigen Ereignis ist der Beginn eines neuen Lebensabschnittes für Ihr Kind verbunden, auf den Sie sich freuen und stolz sein können. Ihr Kind ist voller Erwartung und Sie werden sich fragen, wie dieser wichtige Lebensabschnitt freudvoll und möglichst problemfrei gestaltet werden kann. Der vorliegende Elternratgeber soll Ihnen helfen, Fragen rund um diesen Themenkreis zu beantworten. Vielfältige Informationen, Tipps und Hinweise zu solchen Fragen wie Schulsachen, Schulwegsicherheit, Freizeitgestaltung und Schulort wurden aufgegriffen, damit Sie die ersten Elternabende und Beratungsgespräche gut vorbereitet bewältigen können.

Der Eintritt in die Schule wird von den meisten Abc-Schützen freudig erwartet, dennoch bringt dieser Lebensabschnitt Ihres Kindes mit einem veränderten Tagesablauf, dem Einfügen in eine größere Gruppe sowie der regelmäßigen Erledigung von Hausaufgaben neue Fragen mit sich. Ich möchte Sie ermutigen, diese Umstel-

lung vertrauensvoll zwischen Elternhaus und Schule frühzeitig vorzubereiten.

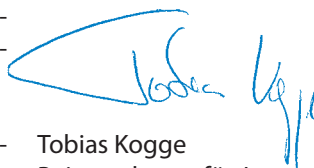
Die Empfehlungen für einen engen Kontakt zu den Pädagogen und Möglichkeiten des Austausches mit den Partnern der Grundschulen sichern den reibungslosen Start in das Schulleben.

Ich wünsche Ihnen und vor allen Dingen Ihrem Kind einen guten Schulbeginn und eine erfolgreiche Grundschulzeit.

Für Rückfragen stehen Ihnen die Mitarbeiter des Schulverwaltungsamtes, zu erreichen unter folgender Anschrift, gern zur Verfügung:

Schulverwaltungsamt
Telefon: 0345 221-3148
Fax: 0345 221-3132,
E-Mail: schulverwaltungsamt@halle.de

Mit freundlichen Grüßen



Tobias Kogge
Beigeordneter für Jugend, Schule, Soziales und kulturelle Bildung

Das Schulverwaltungsamt Halle (Saale) dankt allen Inserenten dieser Broschüre, die die Herausgabe des Ratgebers ermöglicht haben.

Inhaltsverzeichnis

Die Grundschulen in der Übersicht	5	Das erste eigene Geld	18
Grundschulen in Trägerschaft der Stadt Halle (Saale)	5	Buchtipp für Vorschulkinder und Eltern	18
Grundschulen der freien Träger	6	Der künftige Schulweg	19
Die Förderschulen in der Übersicht	7	Auch Buskinder müssen üben	20
Förderschulen in Landesträgerschaft	8	Mit dem Fahrrad in die Schule	21
Das Ende der Kindergartenzeit	10	Vorsorge und Sicherheit	22
 		Versicherungsschutz für Ihr Kind	22
Vor dem Schulbeginn	12	Schutz vor hohen Sachschäden	22
Was bedeutet Schulfähigkeit?	12	Was Ihr Kind für die Schule braucht	23
Der Stichtag	12	Kinderbekleidung	23
Die Schulanmeldung	12	Schulsport:	
Die Schuleingangsuntersuchung	12	Turnschuhe und -kleidung	24
Was ein Schulkind können sollte	14	Kinderfüße in Schuhen	24
Lebensumstellung	16	Die richtige Schultasche	25
 		Der Arbeitsplatz Ihres Kindes	26
Tipps für einen guten Start	17	Stifte und Mäppchen	29
 		Linkshänder? So geht's leichter!	29
So unterstützen Sie Ihr Kind richtig	17		

VITALIS

Praxis für Ergotherapie Agnes Schmidt
 Wilhelm-von-Klewiz-Str. 11, 06132 Halle
Tel.: 0345 - 77 48 214
 Gesundheitszentrum Silberhöhe

Unsere Praxis ist u.a. auf die Arbeit
 mit Kindern spezialisiert.

Behandlung von...

...AD(H)S * Wahrnehmungsstörungen *
 Lese - Rechtschreibschwäche * Fein-
 motorik und Graphomotorik-Störungen *
 Verhaltensauffälligkeiten * Koordinations-
 störungen * Konzentrationsstörung *
 u.v.m...

Wir arbeiten aktiv mit den Eltern, Kinder-
 gärten und Schulen zusammen.

Für Rotznasen tun wir alles.

Entdecken Sie GWG-FamilienWelten.

FamilienWohnen ist angesagt bei der GWG Halle-Neustadt. Mit unseren familienfreundlichen Grundriss-Lösungen bieten wir Ihnen durchdachte Raumnutzungskonzepte mit geräumigen Wohnküchen, modernen Bädern und praktischen Stauraumlösungen. Entdecken Sie WohlfühlRäume, die Lust auf Familie machen! Übrigens: Bei uns zahlen Sie keine Kautions.



GWG Halle-Neustadt · Am Bruchsee 14 · 06122 Halle (Saale) · Tel.: (0345) 6923-480 · www.gwg-halle.de

www.alles-deutschland.de

IMPRESSUM

Herausgegeben in Zusammenarbeit mit der Stadt Halle (Saale) - Die Oberbürgermeisterin. Änderungswünsche, Anregungen und Ergänzungen für die nächste Auflage dieser Broschüre nimmt der Verlag entgegen. Titel, Umschlaggestaltung sowie Art und Anordnung des Inhalts sind zugunsten des jeweiligen Inhabers dieser Rechte urheberrechtlich geschützt. Nachdruck und Übersetzungen sind – auch auszugsweise – nicht gestattet. Nachdruck oder Reproduktion, gleich welcher Art, ob Fotokopie, Mikrofilm, Datenerfassung, Datenträger oder Online nur mit schriftlicher Genehmigung des Verlages.

Verantwortlich: Schulverwaltungsamt, Gert Hildebrand, für Schulübersicht und das Kapitel „Tipps für einen guten Start“ sowie Gesundheitsamt, Eberhard Wilhelms, für das Kapitel „vor dem Schulbeginn“



mediaprint
WEKA info verlag

mediaprint
WEKA info verlag gmbh
Lechstraße 2
D-86415 Mering
Tel. +49 (0) 8233 384-0
Fax +49 (0) 8233 384-103
info@mp-infoverlag.de
www.mp-infoverlag.de

Deckblattgestaltung: Gisela Streck, Pressestelle

Druck: Mundschenk Druck & Medien

Deckblattfoto: Thomas Ziegler, Pressestelle

Redaktion: mediaprint WEKA info verlag gmbh

06108135/2. Auflage/2009



Jetzt geht's los – der erste Schultag	30	Die Gesundheit Ihres Kindes	40
Ein ganz besonderer Tag	30	Gesunde Ernährung	40
Die Schultüte und was sie in sich birgt	31	Sieht mein Kind wirklich gut?	41
		Hörprobleme bei Schulkindern	42
		Zahnarztbesuch – ein Kinderspiel?	42
Der Alltag in der Grundschule	32	Kieferorthopädie:	
Was lernt mein Kind		Für ein gesundes Lächeln	43
in der ersten Klasse?	32	Was macht ein Kieferorthopäde?	43
Eingangsphase	33	Ist der Mundraum fit,	
Der Tagesablauf	33	kann das Kind wachsen	43
Neue Medien in der Schule	34	Was tun bei Krankheit	
Fremdsprachen lernen	34	oder einem Schulunfall	44
Leistungsbewertung		Was neben der Schule wichtig ist	45
in der ersten Klasse	35	Der freie Nachmittag – Stressabbau	45
Hausaufgaben	35	Kinder und Haustiere	47
Lernprobleme	37	Musik, Sport und	
Hochbegabung	38	Freizeitangebote	47
Betreuungsmöglichkeiten	39		



Es geht um Ihre Gesundheit!



**Deutsches
Rotes
Kreuz**

Für Mütter gilt häufig nicht, was für die meisten Menschen selbstverständlich ist: Zeit für sich haben, Ruhepausen zum Auftanken nehmen oder auch nur eine hartnäckige Krankheit richtig auskurieren. Diese Möglichkeiten geben wir Ihnen. Rufen Sie uns einfach an.



DRK-Vorsorge- und Rehabilitationsklinik für Mutter und Kind „Haus Arendsee“
Lüchower Straße - Kurgebiet 1 - 39619 Arendsee (Altmark)
Tel. 039384/94 945 - Fax 039384/94 944
info@drk-klinik-arendsee.de - www.drk-klinik-arendsee.de

Die Grundschulen in der Übersicht

Grundschulen in Trägerschaft der Stadt Halle (Saale)

Name der Schule	Anschrift	Tel. (Vorwahl: 0345)
Auensschule	Theodor-Neubauer-Straße 14, 06130 Halle	4 44 21 77
„Wolfgang Borchert“	Wolfgang-Borchert-Straße 42, 06126 Halle	6 87 50 34
Büschdorf	Käthe-Kollwitz-Straße 2, 06116 Halle	5 60 82 02
Diemitz/Freimfelde	Apoldaer Straße 20, 06116 Halle	5 60 83 25
Diesterweg	Diesterwegstraße 38, 06128 Halle	1 21 74 56
Dörlau	Querstraße 1, 06120 Halle	5 50 43 39
„Albrecht Dürer“	Albrecht-Dürer-Straße 8, 06114 Halle	5 23 22 66
„August Hermann Francke“	Franckeplatz 1, Haus 40, 06110 Halle	2 02 43 20
Friedenschule	Karl-Pilger-Straße 4, 06132 Halle	7 75 82 94
„Karl Friedrich Friesen“	Friesenstraße 33, 06112 Halle	5 12 65 50
Frohe Zukunft	Frohe Zukunft 1 a, 06118 Halle	5 22 01 31
Hanoier Straße	Hanoier Straße 1, 06132 Halle	7 75 97 78



Evangelische Grundschule „Martin Luther“
 Staatlich anerkannte Ersatzschule

Hauptstraße 17a · 06188 Oppin
 Schulleitung: Bettina Baumann

Telefon: (03 46 04) 9 26 22
 Telefax: (03 46 04) 9 26 23

E-Mail: evang.gsoppin@kompakt.net.de
www.ev-gs-oppin.de



Am Heiderand	Carl-Schorlemmer-Ring 64, 06122 Halle	8 05 99 73
Heideschule	Zanderweg 1, 06120 Halle	68 48 92 49
„Ulrich von Hutten“	Huttenstraße 40, 06110 Halle	1 20 07 02
Johannesschule („Grundschule mit kooperativem Ganztagsangebot“)	Liebenauer Straße 152, 06110 Halle	1 21 00 35
Kanena/Reideburg	Paul-Singer-Straße 32 b, 06116	5 82 98 71
Kastanienallee	Kastanienallee 7, 06124 Halle	8 04 52 52
am Kirchteich	Telemannstraße 5, 06124 Halle	8 05 98 85
Kröllwitz	An der Petruskirche 29, 06120 Halle	5 51 14 78
„Gotthold Ephraim Lessing“	Schleiermacherstraße 30 b, 06114 Halle	5 23 38 24
Lilien-Grundschule	Lilienstraße 23, 06122 Halle	8 04 50 88
„Am Ludwigsfeld“	Wörmlitzer Straße 93, 06110 Halle	1 31 96 90
„Rosa Luxemburg“	Haflingerstraße 13, 06124 Halle	8 04 43 12
Neumarkt	Hermannstraße 32, 06108 Halle	2 02 43 79
Nietleben	Waidmannsweg 53, 06126 Halle	8 05 70 09
Radewell	Regensburger Straße 35, 06132 Halle	7 75 86 53
Am Rosengarten	Huttenstraße 40, 06110 Halle	1 20 07 02
Seebener Straße	Seebener Straße 79, 06118 Halle	5 23 48 07
Silberwald	Roßblauer Straße 14, 06132 Halle	7 75 97 33
Südstadt	Rigaer Straße 1 b, 06128 Halle	4 72 11 71
Wittekind	Friedenstraße 37, 06114 Halle	5 22 91 40
am Zollrain	Harzgeroder Straße 63, 06124 Halle	8 05 99 21

Grundschulen der freien Träger

Name der Schule	Anschrift	Tel. (Vorwahl: 0345)
St. Franziskus-Grundschule	Jamboler Straße 1, 06130 Halle	2 79 80 50
Erste Kreativitätsschule Sachsen-Anhalt e. V.	Max-Liebermann-Straße 4, 06124 Halle	29 79 50
Reformschule „Maria Montessori“	Franckeplatz 1, Hs. 19, 06110 Halle	50 21 25
Freie Schule Riesenklein	Dessauer Straße 152, 06118 Halle	52 16 58 33
Freie Waldorfschule	Gutsstraße 4, 06132 Halle	77 75 90

Die Förderschulen in der Übersicht

Name der Schule	Anschrift	Tel. (Vorwahl: 0345)
Comeniuschule (Basisschule Förderzentrum Halle-Mitte)	Freimfelder Straße 88, 06112 Halle	5 60 00 94
Fröbelschule (Förderschule für Lernbehinderte)	Wolfgang-Borchert-Straße 40, 06126 Halle	8 05 99 20
Schule Jägerplatz (Förderschule für Lernbehinderte)	Rigaer Straße 1 a, 06128 Halle	2 02 58 51
Makarenkoschule (Förderschule für Lernbehinderte)	Trakehnerstraße 1, 06124 Halle	8 04 43 06
Pestalozzischule (Basisschule Förderzentrum Halle-Süd)	Vor dem Hamstertor 12, 06128 Halle	1 21 50 06
„Christian Gotthilf Salzmann“ (Förderschule mit Ausgleichsklassen)	Ernst-Hermann-Meyer-Straße 60, 06124 Halle	8 05 93 04
„Janusz Korczak“ (Förderschule mit Ausgleichsklassen)	Roßlauer Straße 13, 06132 Halle	7 76 02 46
„Albert Liebmann“ (Förderschule für Sprachentwicklung)	Harzgeroder Straße 65, 06124 Halle	8 05 91 38
Sprachheilschule Halle (Förderschule für Sprachentwicklung)	Ingolstädter Straße 33, 06128 Halle	4 72 11 33
„Schule am Lebensbaum“ (Förderschule für Geistigbehinderte)	Hildesheimer Straße 28 a, 06128 Halle	1 31 97 90



KOMPETENZ UND HERZLICHKEIT
KINDER-REHA-KLINIK „AM NICOLAUSHOLZ“ BAD KÖSEN

Fachklinik für: Atemwegserkrankungen, Hauterkrankungen, Mukoviszidose, Adipositas, Diabetes mellitus, Erkrankungen des Bewegungsapparates, Rheuma, Chronisch entzündliche Darmerkrankungen, Stoffwechselerkrankungen (PKU), Psychosomatik, Innere Medizin.
Zusätzlich: Parallele Adipositas-Rehabilitation und Parallele Diabetes-Rehabilitation (Elternteil und Kind gemeinsam) mit der nahegelegenen Saale Reha-Klinik II.

Die Kinder-Reha-Klinik „Am Nicolausholz“ gehört zu Deutschlands modernsten Facheinrichtungen für Kinder- und Jugendrehabilitation. Bitte fordern Sie unser Prospektmaterial an, oder rufen Sie bitte unsere kostenlose Service-Telefonnummer an: 08 00 / 54 63 37 73 42.

Elly-Kutscher-Str. 16, 06628 Bad Kösen, T.: 03 44 63 / 43-0, F.: 03 44 63 / 43-799



Lielje
GRUPPE

Kinder-Reha-Klinik
Am Nicolausholz
Bad Kösen

www.rehaklinik.de

„Astrid Lindgren“ (Förderschule für Geistigbehinderte)	August-Lamprecht-Straße 15, 06132 Halle	7 70 95 35
„Helen Keller“ (Förderschule für Geistigbehinderte)	Ernst-Barlach-Ring 37, 06124 Halle	8 04 88 87

Förderschulen in Landesträgerschaft

Name der Schule	Anschrift	Tel. (Vorwahl: 0345)
Landesbildungszentrum für Blinde und Sehbehinderte „H. v. Helmholtz“	Oebisfelder Weg 2, 06124 Halle	4 44 69 60
Landesbildungs- und Beratungszentrum für Hörgeschädigte „A. Klotz“ (Ganztagsschule)	Murmansker Straße 12, 06130 Halle	1 33 56 80
Landesbildungszentrum für Körperbehinderte	Murmansker Straße 16, 06130 Halle	4 72 11 35





Erste Kreativitätsschule Sachsen-Anhalt e.V.

Integrative Kindertagesstätte "Onkel Uhu"

engagiertes Team von Erzieherinnen,
Heilpädagoginnen,
Montessoripädagoginnen,
Logopädinnen und Therapeuten

integrative Betreuung von Kindern mit
Entwicklungsverzögerungen

Erzieherin als Wegbegleiterin - mit Liebe,
Hilfe, Konsequenz und Fachberatung

integrativer Kinderhort bietet nach
Schulschluß kompetente Betreuung und
Freizeitgestaltung, vielfältige Angebote,
Hausaufgabenbetreuung und Ferienspiele



Grundschule, Hort und Freizeitbereich

hochwertiger und anerkannter
Grundschulabschluss auf
Grundlage der staatlichen
Lehrpläne

individuelle Förderung der
ganzheitlichen Entwicklung
engagierte und qualifizierte
Pädagoginnen

kleine Klassen, flexibler
Lernrhythmus

hochwertige Ganztagsbetreuung
angenehme Lernatmosphäre und
kreative Lehrmethoden
Freizeit - und Vorkurskurse

Kontakt:

Kita "Onkel Uhu"-06124 Halle, Richard-Paulick-Str. 3
Tel. 03 45-80 56 40 5

Grundschule, Hort, Freizeit-06124 Halle, Max-Liebermann-Str. 4
Tel. 03 45-29 79 50

e-mail: info@krea-halle.de, Internet: www.krea-halle.de



Das Ende der Kindergartenzeit

Je näher der erste Schultag rückt, desto größer ist die Vorfreude der meisten Kindergartenkinder auf den Schulbeginn. Das Thema Schule rückt in Spielen und Gesprächen immer stärker in den Vordergrund.

Das ist auch verständlich. Zwei oder drei Jahre hat Ihr Kind nun die Kindergarten-situation erprobt und in dieser Zeit wichtige Dinge in der Gemeinschaft mit Gleichaltrigen und unter Anleitung von Erzieherinnen und Erziehern gelernt.

Es merkt plötzlich selbst, dass es einen Entwicklungsschub gemacht hat. Es will aufbrechen zu neuen Ufern, wichtige und schwierige Dinge vollbringen und vor allem eine weitere Stufe auf der Treppe zum

Großwerden erklimmen. Gestärkt durch die Erfahrungen im Kindergarten erscheint das Wagnis Schule leistbar und die Scheu vor dem Neuen weicht.

Kinder bereiten sich auf ihre eigene Weise auf diesen Lebensabschnitt vor. Sie spielen ihre Ängste und Fantasien. Sie leben die Spannung und Vorfreude aus. Gleichzeitig entwickeln sie neue Bedürfnisse und verändern ihre Interessen. Einen Anhaltspunkt, wie Sie darauf eingehen und Ihr Kind so auf die Schulzeit vorbereiten können, geben Ihnen die folgenden **Tipps**:

Abschied nehmen fällt manchmal schwer: Ihr Kind kennt nur den Alltag im Kindergarten. Dort hat es Freunde gefunden

und viel mit ihnen erlebt. Einige Kindergartenfreunde wird es in der Schule wiedersehen, doch machen Sie Ihrem Kind auch klar: Für die anderen ist am Nachmittag und am Wochenende immer noch Zeit, solange Ihr Kind das Bedürfnis danach hat. Erinnerungsstücke (Bastelarbeiten, Fotos) im Kinderzimmer können zusätzlich beim Weg in den neuen Lebensabschnitt hilfreich sein.

Kinder im letzten Kindergartenjahr wollen kleine Aufgaben und Verantwortung übernehmen: Nehmen Sie Ihrem Kind nicht alle Arbeiten ab, auch wenn es dafür länger Zeit braucht. Trauen Sie Ihrem Kind etwas zu, fordern Sie es auch! Am einfachsten geht dies, indem Sie Ihrem Kind kleine Arbeiten im Haushalt übertragen, zum Beispiel das Haustier regelmäßig zu füttern oder den Briefkasten zu leeren.

Die werdenden Erstklässler wollen mit Gleichaltrigen ungestört zusammen sein: Jetzt interessieren sich die Kinder am meisten für Gleichaltrige. In ihnen sehen sie die wahre Spielherausforderung. Herrliche fantasievolle Spielideen können sich entwickeln, wenn sich die Kinder nicht ständig angeleitet und beobachtet fühlen.

Kinder wollen aufbrechen zu neuen Ufern: Das heißt nichts anderes, als dass sie neue Gehirnnahrung brauchen. Viele Bilderbücher im Kindergarten und zu Hause halten für die „alten Hasen“ nichts Neues mehr bereit. Vorlesegeschichten für Ältere oder Sachbilderbücher interessieren da schon mehr. Die Kinder wollen auch aktiv neue Dinge ausprobieren: zum Beispiel eigenständig kochen oder zum Kauf-

mann um die Ecke gehen und den Umgang mit Geld üben.

Zukünftige Schulkinder wollen so viel wie möglich über die Schule und alles, was damit zu tun hat, erfahren: Dadurch, dass sich Kinder sowohl geistig als auch spielerisch mit ihren Themen auseinandersetzen, wollen sie in dieser Zeit oft **Schule spielen**. Gleichzeitig wissen sie nicht genug darüber und stellen sich viele Fragen. Die Schultasche von bekannten Schulkindern wird genau unter die Lupe genommen, die Schule wird von außen interessiert betrachtet, Hefte werden gebastelt. Im Spiel kann das Kind seine Vorfreude auf diesen neuen Lebensabschnitt ausleben.

Tipp

- Schaffen Sie einen Ort, an dem Ihr Kind ungestört ist.
- Fördern Sie die spielerische Annäherung Ihres Kindes an den Schulstart.



Vor dem Schulbeginn

Während bei den meisten Kindern die Vorfreude überwiegt, stellen sich Eltern oft die Frage, ob ihr Kind wirklich dazu in der Lage ist, den Schulalltag zu meistern. Doch was genau ist in dieser Zeit eigentlich alles zu beachten?

Was bedeutet Schulfähigkeit?

In der Fachliteratur wird schon seit Langem nicht mehr von Schulreife gesprochen, sondern von **Schulfähigkeit**. Während man früher glaubte, man müsse nur abwarten, bis ein Kind schulreif sei, hat man mittlerweile erkannt, dass das Heranreifen allein nicht ausreicht, um die Fähigkeiten für einen erfolgreichen Schulstart auszubilden. Denn die Entwicklung vollzieht sich nicht immer in gleichförmigen Zeitabschnitten. Jedes Kind hat seinen eigenen Rhythmus und besondere Stärken. Das eine Kind ist zum Beispiel sehr weit in der Fähigkeit, sich zu konzentrieren, ein anderes ist Meister in der Körperbeherrschung und turnt gut.

Der Stichtag

Um einen ungefähren Anhaltspunkt zu haben, ab welchem Alter ein Kind als schulfähig zu betrachten ist, wurde ein sogenannter Stichtag eingeführt. Alle Kinder, die bis zum 30. Juni das sechste Lebensjahr vollendet haben, werden mit Beginn des folgenden Schuljahres in Sachsen-Anhalt schulpflichtig. Kinder, die bis zu diesem Stichtag das fünfte Lebensjahr vollendet

haben, können auf Antrag vorzeitig eingeschult werden, wenn das Kind die für den Schulbesuch erforderliche körperliche und geistige Schulfähigkeit besitzt. Der Antrag muss bei der zuständigen Grundschule gestellt werden. Über die Aufnahme entscheidet die Schulleitung auf der Grundlage einer schulärztlichen Untersuchung.

Die Schulanmeldung

Sofern Ihr Kind schulpflichtig wird, erhalten Sie etwa zwölf Monate vor der Einschulung ein **Schreiben vom Schulverwaltungsamt**, mit dem Sie gebeten werden, Ihr Kind an einer bestimmten Grundschule anzumelden. Beim Einschulungsgespräch wird gleichsam der Sprachstand beobachtet und bewertet. Sollte sich bei der Anmeldung herausstellen, dass Ihr Kind einen **Sprachförderbedarf** hat, wird es im Schuljahr einen speziellen Förderkurs besuchen.

Die Schuleingangsuntersuchung

Die Schuleingangsuntersuchung ist für alle Kinder, die in die Schule kommen, gesetzlich vorgeschrieben und erfolgt durch einen **Arzt des Kinder- und Jugendgesundheitsdienstes (KJGD)** des Gesundheitsamtes. Der genaue Termin für diese Untersuchung wird Ihnen bei der Anmeldung Ihres Kindes in der Schule oder direkt vom Gesundheitsamt mitgeteilt. Durch die Vergabe von Untersuchungsterminen soll erreicht werden, dass die Wartezeiten für Sie so kurz wie möglich sind. Bitte **planen Sie jedoch**

mindestens 60 Minuten für diese wichtige Untersuchung ein.

Zur Schuleingangsuntersuchung und -beratung sollten Sie das **Untersuchungsheft und den Impfausweis** Ihres Kindes mitbringen. Sinnvoll ist es auch, vor der Schuleingangsuntersuchung den Impfstatus Ihres Kindes beim niedergelassenen Kinderarzt überprüfen und gegebenenfalls vervollständigen zu lassen. Nach der Erhebung von Daten zur Entwicklung Ihres Kindes, der Erfassung des Vorsorge- und Impfstatus und der Frage

nach speziellen, besonders gesundheitlichen Problemen erfolgt eine vom Ablauf her einheitliche Untersuchung aller Kinder. Hierbei werden die Funktionen der Sinnesorgane (Augen und Ohren) überprüft, die Sprach- und Sprechfähigkeit anhand verschiedener Tests im Hinblick auf Aussprache, Grammatik, Sprachflussstörungen und Deutschkenntnisse beurteilt.

Es folgen einige Übungen zu Merkfähigkeit, Fein- und Visuomotorik (Auge-Hand-Koordination), visueller und auditiver



**„Liebe Kinder!
Im rechten Bild haben sich sechs Fehler eingeschlichen. Findet ihr sie?“**



Original



Fälschung

Wahrnehmung sowie Grobmotorik und Körperkoordination. Außerdem findet eine orientierende körperliche Untersuchung statt (Messen, Wiegen, Abhören, Beurteilung von Haltung, Fußstellung, Haut). Während der Schuleingangsuntersuchung werden darüber hinaus Konzentration und Ausdauer, Motivation und Selbstbewusstsein sowie emotionale Reife beurteilt.

Da nach der neuesten Gesetzeslage eine Zurückstellung vom Schulbesuch **nur noch aus erheblichen gesundheitlichen Gründen** vorgesehen ist, werden alle schwerwiegenden akuten und chronischen Erkrankungen besonders besprochen und es wird gemeinsam überlegt, wie hiermit der Schulalltag bewältigt werden kann, oder ob dies für das Kind noch nicht möglich ist. Die endgültige **Entscheidung trifft der Schulleiter** unter Berücksichtigung beziehungsweise auf der Grundlage der schulärztlichen Stellungnahme und nach Möglichkeit im Einvernehmen mit den Eltern.

Die Untersuchungsergebnisse der Schuleingangsuntersuchung werden mit den Eltern besprochen. Bei gesundheitlichen Problemen oder Auffälligkeiten beziehungsweise einem noch bestehenden Förderbedarf werden die **notwendigen Therapien oder Fördermaßnahmen** empfohlen. Sollte sich aus irgendeinem Grund der Verdacht ergeben, dass ein Kind im Regelschulbereich überfordert sein wird, können auch die Fragen nach einer besonderen Beschulung des Kindes besprochen werden und Hinweise auf den einzuschlagenden Weg gegeben werden. Die Schulleiter erhalten vom Schularzt ein kurzes schriftliches Gutachten über die Untersuchungsergebnisse.

Von diesem Gutachten erhalten die Eltern unmittelbar nach der Untersuchung einen Durchschlag. Die Mitarbeiter des Kinder- und Jugendgesundheitsdienstes und Kinderärzte vor Ort wissen, welche Förder- und Therapieangebote es in der Nähe gibt. Die Schulärzte möchten Sie daher dazu einladen, die vorhandenen Kenntnisse für Ihre Fragen und Probleme zum Wohle Ihres Kindes zu nutzen. Falls Sie vorab Fragen zur Schuleingangsuntersuchung haben, können Sie **beim Gesundheitsamt erfahren, wie Sie Ihren Schularzt erreichen** können. Nennen Sie hierzu bitte den Namen der Schule, in die Ihr Kind eingeschult werden soll.

Was ein Schulkind können sollte

Geistige Anforderungen

- **Logisches Denken:** Unterschiede und Gemeinsamkeiten erkennen und benennen, logische Schlüsse ziehen
- **Konzentration und Merkfähigkeit:** sich auf etwas ganz und gar einlassen, Gehörtes und Gelerntes wiedergeben und verarbeiten
- **Sehen, beobachten, erkennen und verarbeiten:** alle Sinne (Sehen, Hören, Tasten, Fühlen, Schmecken) sind nötig, um aktives Lernen in der Schule zu bewältigen; es ist wichtig, dass die Sinne trainiert und gepflegt werden
- **Sprechen und Sprache:** Fast die gesamte Kommunikation und Wissensvermittlung werden über die Sprache abgewickelt; Lesen, Schreiben, Mathematik, Sachunterricht, alles baut auf Sprache auf; falsches Sprechen wirkt sich auf das Schreibenlernen besonders negativ aus
- **Zeitliche Orientierung und Umgang mit Zeit:** in der Lage sein, gestellte Aufgaben



PRAXIS
DRITTES OHR

PRAXIS FÜR:

- LOGOPÄDIE
- ERGOTHERAPIE
- KOMMUNIKATION UND BEGEGNUNG

Logopädische Praxis

- Sprach- und Sprechtherapie
- Stimmtherapie
- Stottertherapie
- Dysphagietherapie (Schlucktherapie)
- Myofunktionelle Therapie (MFT)
- Entspannungstraining für Kinder (AT, PMR)

Ergotherapeutische Praxis

- ADHS- Therapie und Umfeldberatung
- Verhaltenstherapie nach Dr. Jansen
- Körperbezogene Interaktionstherapie (KIT)
- Sensorische Integrationstherapie (SI)
- Linkshändertraining und Beratung
- Wahrnehmungstraining

Mitglied im Deutschen Bundesverband für Logopädie e. V., dbf
Mitglied im Deutschen Verband für Ergotherapeuten e. V., dve



So finden Sie uns:

Praxis Drittes Ohr
Röpziger Straße 9, 06110 Halle
Tel. 0345-6826770
Fax. 0345-6826880
www.praxis-drittesohr.de

Logopädische Praxis

Im Logopädischen Bereich der Praxis Drittes Ohr wird nach dem Prinzip der Ganzheitlichkeit gearbeitet, da Störungen des Sprechens und der Sprache sich meist als Symptome defizitärer Basisfähigkeiten zeigen. Als Folge dessen treten möglicherweise Schwierigkeiten in den psychosozialen Bereichen Kommunikation und Verhalten auf. Durch unzureichende Kommunikationsfähigkeit wiederum kann es zu Konfliktsituationen im Alltag kommen. Es gilt demzufolge die grundlegenden sprachtragenden Basisfunktionen, wie z.B. Tiefenwahrnehmung, Körperspannung, Koordination und Konzentration mit in die sprachtherapeutische Intervention einzubeziehen. Zur Beratung der Ursachen und Auswirkungen der jeweiligen Störungen gehört bei der interdisziplinären Zusammenarbeit der intensive Austausch mit den behandelnden Ärzten und Therapeuten unter aktiver Einbeziehung der Eltern, Lehrer und Erzieher.

Ergotherapeutische Praxis

Das Wort „Ergo“ stammt aus dem Griechischen und bedeutet „Tun, Handeln, Einwirken“. Das Erreichen größtmöglicher Handlungsfähigkeit steht im Mittelpunkt der Therapie. Die komplexen, aktivierenden handlungsorientierten Verfahren werden mit Hilfe von entsprechenden Übungsmaterialien, funktionellen Spielen, handwerklichen und lebenspraktischen Übungen, sowie mit videounterstütztem Verhaltenstraining nach Dr. Jansen eingesetzt. Kinder mit Wahrnehmungsstörungen, Aufmerksamkeitsstörungen oder anderen Entwicklungsauffälligkeiten haben häufig Probleme günstige Verhaltensweisen zu erlernen, da ihre Fähigkeiten, Wahrnehmungen und Informationen zu speichern und abzurufen, beeinträchtigt sind. Durch das Verhaltenstraining können Kinder und Jugendliche, aber auch Eltern günstigere Verhaltensmuster automatisieren, und dadurch ihre Schwierigkeiten im Alltag besser bewältigen.

in einem zugeteilten Zeitraum zu erfüllen und sich selbst die Zeit einzuteilen

Soziale Anforderungen

- **Orientierung:** sich zurechtfinden in der großen Gruppe von Gleichaltrigen, von denen die Kinder einige schon kennen, die meisten anderen ihnen jedoch fremd sind
- **Selbstbewusstsein:** sich melden, reden und sich etwas zutrauen
- **Kontaktfähigkeit:** mit anderen Kindern oder der Lehrerin/dem Lehrer zusammenarbeiten, neue Kontakte knüpfen
- **Gemeinschaftsgefühl:** sich in eine (neue) Gruppe von Menschen einfügen und zu ihrem Gepräge beitragen; mitbestimmen, einander helfen und sich verantwortlich fühlen – nicht nur sich selbst sehen

- **Motiviert sein:** also Interesse haben an Neuem, am Lernen
- **Gruppenregeln einhalten:** nicht (alles) im Unterricht sofort laut sagen, andere ausreden lassen, Umgangsformen einhalten

Körperliche Anforderungen

- **Still sitzen können:** sich über einen längeren Zeitraum auf ein und demselben Platz kaum bewegen und dazu auch noch lernen
- **Körperbeherrschung:** balancieren, verschiedene Formen der Fortbewegung und des Hüpfens (zum Beispiel auf einem Bein, mit geschlossenen Beinen), Koordination der verschiedenen Körperfunktionen
- **Fingerfertigkeit:** einen Stift richtig halten und damit kleine Striche, Schleifen, Rundungen und über Kreuz zeichnen können; eine Schere richtig halten und mit Papier und Klebstoff umgehen können, später mit Nadel und Faden arbeiten



Psychosomatische Reha-Fachklinik EUBIOS

Schwerpunkt Sprach- und Sprechstörungen
Prof. Dr. I. Hauschild GmbH & Co. KG

- Ganzheitliches Therapiekonzept für sprach- und sprechgestörte Kinder und Jugendliche im schulpflichtigen Alter
- klinikinterne Sprachheilschule
- Therapie für Vorschulkinder mit Begleitperson
- Workshops/Seminare für Eltern

Therapien:

Medizinische und psychologische Betreuung;
Logopädie, Motopädie,
Musik-, Ergo-, Balneo- und Reittherapie

Kostenträger:

Deutsche Rentenversicherung und Kassen

Kontakt: Frau Moschner

Gornsdorfer Str. 4 a, 09380 Thalheim
Tel.: (0 37 21) 8 41 10 · Fax: (0 37 21) 88 06 66

Internet: www.eubios.de · E-Mail: eubios@t-online.de

Lebensumstellung

- abends rechtzeitig und zur selben Uhrzeit ins Bett gehen
- morgens früh aufstehen
- sich waschen, anziehen und innerhalb eines bestimmten Zeitrahmens fertig machen
- den Schulweg selbstständig zurücklegen
- die völlig neuen Pausensituationen bewältigen
- sich mit den größeren Räumlichkeiten der Schule anfreunden
- sich die Zeit für Hausaufgaben und Spielen einteilen
- sich zurechtfinden in den unterschiedlichen Tagesabläufen während der Schultage und der Wochenenden beziehungsweise Ferientage

Tipps für einen guten Start

So unterstützen Sie Ihr Kind richtig

Spätestens mit der Schulanmeldung lernen Eltern und Kinder den zukünftigen „Arbeitsplatz“ Schule kennen. Meist hat Ihr Kind die Schule bereits zuvor mit dem Kindergarten besucht. Während dieser **Schnupperstunde** erleben Kinder, wie es ist, sich über den Zeitraum von 30 bis 45 Minuten zu konzentrieren.

Dazu bekommen sie kleine Aufgaben, etwa ihren Namen auf ein Arbeitsblatt schreiben, etwas ausmalen oder ausschneiden. So erfährt Ihr Kind, wie es ist, wenn viele Kinder gleichzeitig in einem Raum sitzen, arbeiten, sich konzentrieren und Regeln einhalten müssen. Es ist wichtig, nicht unaufgefordert und ohne Handzeichen zu sprechen oder den Mitschüler(inne)n nicht ins Wort zu fallen. Natürlich kann und muss ein zukünftiges Schulkind nicht gleich vom ersten Tag an alle Regeln und Verhaltensformen beherrschen. Trotzdem sollten Eltern diese Dinge, die das soziale Miteinander betreffen, **schon lange im Voraus vermitteln**. Kinder müssen Verständnis dafür entwickeln, dass sie nicht immer sofort zum Zug kommen. Denn gerade damit, dass dieses Verständnis fehlt, haben Lehrer(innen) immer wieder zu kämpfen. Es fällt vielen Erstklässlern schwer, sich in einen großen Klassenverband zu integrieren.

Häufig bereitet es ihnen Probleme zu warten, bis sie an der Reihe sind. Der Grund: Bisher konnte das Kind sicher sein, dass Eltern oder Erzieher(innen) über kurz oder lang genügend Zeit hatten. Dies ändert sich jetzt

„Paul kommt in die Schule. Er hat sich eine Schultüte gebastelt. Du kannst sie bunt ausmalen!“



grundlegend. Deshalb ist es ganz selbstverständlich, dass sich ein angehendes Schulkind in diesem Punkt **erst noch umstellen muss**. Leider gibt es auch Kinder, die so stark auf sich bezogen aufwachsen, dass diese Umstellung anfangs ihre und die ganze Kraft der Lehrerin oder des Lehrers und die der Mitschülerinnen und Mitschüler in Anspruch nimmt.

Für Eltern ist es wichtig, sich dieser Schwierigkeit bewusst zu sein. Schon zu Hause kann man sich nur immer wieder ins Gedächtnis rufen, wie es ist, Lehrkraft von 25 Schülerinnen und Schülern zu sein. Im **Alltag kann man mit den Kindern beispielsweise üben**, einmal auf etwas zu verzichten, etwas länger als bisher auf die Aufmerksamkeit zu warten oder auch bestimmte Gesprächsregeln einzuhalten.

Ganz wichtig: Die **eigene Einstellung zur Schule prägt das Kind und beeinflusst das kindliche Denken enorm**. Vermeiden Sie deshalb alle negativen Äußerungen zu Ihrer eigenen Schulzeit. Auch wenn Sie selbst nicht nur positive Erfahrungen gemacht haben, behalten Sie alles Negative für sich. Auch unbewusste Wertungen können Ihr Kind stark verunsichern und ängstigen. Schauen Sie stattdessen lieber gemeinsam mit Spannung und Freude einem neuen Lebensabschnitt entgegen.

Das erste eigene Geld

Um Verantwortung für sich selbst übernehmen zu können, ist es wichtig, früh zu lernen, auch mit Geld verantwortungsbewusst umzugehen. Der Schulbeginn oder ein Geburtstag bietet dazu die richtige Gelegenheit.

Legen Sie vorher einen Betrag für das Taschengeld fest: Kleine Einkäufe müssen damit möglich sein, zumindest, wenn sich das Kind etwas zusammengespart hat. Bestimmen Sie den Zeitpunkt, an dem Ihr Kind das Geld regelmäßig bekommt, jeden Montag nach der Schule zum Beispiel. Nehmen Sie sich Zeit, Ihrem Kind den Zweck des Taschengeldes zu erklären, und stehen Sie ihm am Anfang im Umgang damit zur Seite. Feststehen muss aber: Wofür das Kind das Geld ausgeben will, ist letztlich seine eigene Entscheidung.

Früher oder später kann das Schulkind auch sein **eigenes Girokonto** erhalten. Einige Banken bieten kostenlose Schülerkonten an. So können auch größere Beträge (etwa von den Großeltern zum Geburtstag) vom Kind selbst „verwaltet“ werden.

Buchtipps für Vorschulkinder und Eltern

Sowohl in der Vorschul- als auch in der Grundschulzeit sind Bücher wichtig für die Entwicklung Ihres Kindes. Während Sie Ihr Kind in der Vorschulzeit in erster Linie durch



www.photocase.de

(Mal-)Bücher mit Konzentrations- und Aufmerksamkeitsspielen auf den Schulstart vorbereiten, steht bei Grundschulkindern die Unterstützung der Lesefertigkeiten im Vordergrund.

Zu empfehlen sind dabei unter anderem die folgenden Bücher:

Grundschul-Wörterbuch und Kinderduden: Das sind zwei Bücher, die Ihrem Kind beim Hausaufgabenmachen helfen. Im „Kinderduden“ werden einzelne Begriffe durch Geschichten erklärt. Das „Grundschulwörterbuch“ soll Ihrem Kind ab der zweiten oder dritten Klasse helfen, schwierige Wörter schnell und einfach nachzuschlagen, um so sicherer in der Rechtschreibung zu werden.

Kinderlexikon „Von Anton bis Zylinder“: Mit mehr als 1400 alphabetisch geordneten Stichwörtern und über 1000 farbigen Abbildungen werden Begriffe aus Geschichte, Naturwissenschaft, Technik, Politik, Kultur und Sport kindgerecht erklärt.

Der künftige Schulweg

Manche Eltern werden den ersten Schulwochen in Bezug auf mögliche Gefahrenquellen mit gemischten Gefühlen entgegenblicken. Besonders der Straßenverkehr birgt viele **kritische Punkte**. Aber auch dieser Situation kann man einiges an Problematik nehmen, wenn man sich zusammen mit seinem Kind vorbereitet. Wichtig dabei ist, nicht bis zur letzten Minute damit zu warten.

Als sehr hilfreich hat sich erwiesen, wenn Eltern einen Stadtplan zurate ziehen, um mit dessen Hilfe die ungefährlichste Schul-

➔ **EIN STARKES TEAM** ➔

im Einsatz für mehr
Sicherheit im Straßenverkehr!

Die Jugendverkehrsschule
der Verkehrswacht Halle e.V.



➔ **EINE STARKE AKTION** ➔

für alle wissbegierigen
Grundschüler der Stadt Halle.

Der Verkehrserziehungstag findet im Rahmen der
Mobilitätserziehung "Fit im Nahverkehr" einmal im
Jahr auf der Peißnitzinsel neben dem Planetarium
"Sigmund Jähn" und dem Peißnitzexpress statt.
Seid fit und macht mit! Euer BerTram



➔ **EIN STARKES EISEN** ➔

feiert 2010 Jubiläum.
50 Jahre Peißnitzexpress



HAVAG
DIE STADTLINIE

wegstrecke auszutüfteln. Natürlich gehören zu den möglichen Gefahrenquellen auch Ampeln, Baustellen, Überwege, Ausfahrten und anderes. Es ist sinnvoll, sich einen eigenen Schulwegplan für den zukünftigen Schulanfänger aufzuzeichnen.

Der zukünftige Schulweg kann schon in der letzten Kindergartenzeit in das tägliche Wegegpensum eingebaut werden. So müssen Sie sich und Ihr Kind nicht unter Druck setzen, alles baldmöglichst zu beherrschen.

An den ersten Schultagen sollten Sie Ihr Kind noch zur Schule begleiten. Wenn Sie das Gefühl haben, dass Ihr Kind den Weg relativ sicher bewältigt, können Sie sich nach anderen Erstklässlern in Ihrer Nachbarschaft umschauchen. Die Kinder können den Schulweg gemeinsam gehen. Auch diese Gruppe sollte man noch einmal begleiten und auf problematische Stellen hinweisen. Wenn Sie Ihr Kind über einen längeren Zeitraum begleiten, können auch die Eltern Begleitgemeinschaften bilden.

Auch Buskinder müssen üben

Vielleicht wohnen Sie auf dem Land oder in einem Wohngebiet, von wo aus Ihr Kind seine Schule nur **mit dem Bus oder der Straßenbahn** erreichen kann. Dann überlegen Sie sich sicher schon lange vorher, ob es sich in dieser besonderen Lage zurechtfinden wird. In der Tat verlangen einem Erstklässler schon der Schulweg und der neue Schulalltag enorme Konzentration ab. Das Benutzen eines Verkehrsmittels kommt dann noch erschwerend hinzu. Um sein Kind zu einem **souveränen Buskind** zu machen,

muss man – ebenso wie beim Schulweg – schon sehr **früh mit der Vorbereitung beginnen**. Schon von klein auf sollte sich Ihr Kind an diese Weise der Fortbewegung gewöhnen. In der letzten Kindergartenzeit können Eltern dann gezielt auf die zukünftigen Schulbusfahrten hinarbeiten. Dabei muss man sich immer wieder in Erinnerung rufen, dass Dinge, die für uns Erwachsene selbstverständlich sind, für die zukünftigen Buskinder neu sind. **Alle Schritte des Ein- und Aussteigens** sollte man genau besprechen und einüben, ebenso den Aufenthalt im Bus.

Verhalten an der Haltestelle: Üben Sie immer an den Haltestellen, an denen Ihr Kind ein- und aussteigen wird: Zurücktreten, wenn der Bus ankommt, erst einsteigen, wenn der Bus anhält und die Türen geöffnet sind. Die Fahrkarte sollte Ihr Kind am besten in einem Täschchen um den Hals oder an der Schultasche befestigt bereithalten.

Das Einsteigen und die Fahrt: Trainieren Sie mit Ihrem Kind, den Handlauf zu benutzen, die Fahrkarte vorzuzeigen, die Schultasche abzunehmen und vor die Füße auf den Boden zu stellen und möglichst bis zur gewünschten Haltestelle sitzen zu bleiben. Was, wenn es keine Sitzplätze mehr gibt? Überlegen und üben Sie mit Ihrem Kind, wo man sich festhalten kann, wenn man im Bus stehen muss.

Aussteigen: Erst aufstehen, wenn der Bus anhält, aussteigen, wenn die Türen ganz geöffnet sind. Nie vor oder hinter dem haltenden Fahrzeug die Fahrbahn betreten, sondern warten, bis der Bus wegfährt. Sie sollten Ihrem Kind die ganze

Situation mit all ihren **Gefahren plastisch aufzeigen** und ihm auch erklären, was für Unfälle in dieser Situation schon passiert sind. Denn diese Situation ist eine der gefährlichsten auf dem Schulweg! Wenn Sie dieses Programm rechtzeitig bewältigen, werden Sie und Ihr Kind dem ersten Schultag etwas sicherer und entspannter entgegenblicken.

Mit dem Fahrrad in die Schule

Sie sollten Ihr Kind erst nach der Fahrrad Ausbildung in der vierten Klasse mit dem Fahrrad in die Schule schicken. Die Verkehrswacht weist immer wieder darauf hin, dass Kinder bis zu diesem Alter nur bedingt mit dem Fahrrad im Straßenverkehr zurechtkommen. Bei der **Fahrradausbildung** werden die Kinder durch den örtlichen Verkehrspolizisten geschult. Daran schließt sich eine Prüfung an. Dazu kommen die Polizisten eigens in die Schule.

Natürlich sollte das Fahrradfahren von klein auf gelernt werden: Dazu ist aber die Freizeit besser geeignet.

Tipp

- Treiben Sie Ihr Kind nicht zur Eile. Gerade gehetzte Kinder sind im Straßenverkehr erheblich gefährdet.
- Je häufiger Sie mit Ihrem Kind den Schulweg üben, desto sicherer wird es.
- Nutzen Sie möglichst oft öffentliche Verkehrsmittel. So gewöhnt sich Ihr Kind schnell an die besonderen Anforderungen.



Vorsorge und Sicherheit

Versicherungsschutz für Ihr Kind

Auch wenn Sie mit Ihrem Kind den Schulweg schon vor Schulstart intensiv trainiert haben und Ihr Kind sich sicher im Verkehr bewegt: Kinder gehören in jedem Fall zu den am **stärksten gefährdeten Verkehrsteilnehmern**. Zwar ist Ihr Kind über die gesetzliche Unfallversicherung abgesichert, allerdings greift diese Absicherung nur unter bestimmten Voraussetzungen.

Zu bedenken ist zum einen, dass die gesetzliche Unfallversicherung nur dann zahlt, wenn Ihr Kind durch einen Unfall in der Schule oder auf dem direkten Schulweg dauerhaft verletzt wird. Sobald Ihr Kind von dem eigentlichen Schulweg abweicht, greift der Versicherungsschutz der **gesetzlichen Unfallversicherung** nicht mehr. Mehr als 70 Prozent aller Unfälle ereignen sich aber nicht in der Schule oder auf dem Schulweg, sondern in der Freizeit. Und diese Freizeitunfälle sind über die gesetzliche Unfallversicherung nicht abgedeckt.



Hinzu kommt, dass die Zahlungen nur unzureichend sind: Bei 100-prozentiger Minderung der Erwerbsfähigkeit beträgt die gesetzliche monatliche Unfallrente für Kinder ab dem vollendeten sechsten bis vor dem vollendeten 15. Lebensjahr zurzeit ca. 550 Euro (alte Bundesländer) beziehungsweise ca. 450 Euro (neue Bundesländer). Diese Lücke können Sie mit einer privaten Unfallversicherung schließen. Sie zahlt bei jedem Unfall, egal ob auf dem Schulweg oder beim Toben auf dem Spielplatz.

Schutz vor hohen Sachschäden

Ebenso wichtig wie die Unfallversicherung ist auch eine Haftpflichtversicherung. Damit ist Ihre Familie vor Schadensersatzansprüchen geschützt.

Wie schnell ist es passiert: Beim Fußballspielen schießt Ihr Sohn den Ball in die Wohnzimmerscheibe des Nachbarn oder Ihre Tochter fährt mit dem Fahrrad gegen das Auto des Nachbarn. Ohne **Haftpflichtversicherung** müssten Sie jetzt selbst für den entstandenen Schaden aufkommen.

Denn ab dem siebten Lebensjahr ist ein Kind schadenersatzpflichtig. In diesem Fall springt die Haftpflichtversicherung ein. Sie trägt beispielsweise die Reparatur- oder Wiederbeschaffungskosten, Schmerzensgeld oder gar die Zahlung des Verdienstausfalls bis hin zur Rente für den Geschädigten. Der Risikoschutz gilt somit sowohl für die Eltern als Aufsichtspflichtige über eigene oder fremde Kinder als auch für die Kinder selbst.

Was Ihr Kind für die Schule braucht

Kinderbekleidung

Mit dem Übergang vom Kindergarten in die Grundschule gewinnt auch das Thema Bekleidung an Bedeutung. Zum Beispiel beim Schulweg: Egal wie intensiv Sie mit Ihrem Kind das Verhalten im Straßenverkehr geübt haben, im Spiel mit Freunden oder beim Entdecken neuer Dinge sind elterliche Ratschläge schnell vergessen. Umso wichtiger ist es, dass Ihr Kind möglichst früh gesehen wird.

Je auffälliger die Kleidung ist, desto eher wird das Kind von anderen Verkehrsteilnehmern wahrgenommen. Verzichten Sie daher auf dunkle Bekleidungsstücke und achten Sie darauf, dass an Jacken und Mänteln reflektierende Streifen oder Aufnäher angebracht sind. Diese Applikationen erhalten Sie in jedem Fachgeschäft. Sie erhöhen deutlich die Sicherheit und können ohne Probleme auch nachträglich angebracht werden.

Achten Sie zusätzlich auf die **Funktionalität der Kleidung**. Kinderkleidung muss oft viel aushalten. Jacken und Hosen zum Toben sollten auf jeden Fall wasserdicht sein – Kinder denken nur selten an einen Regenschirm! In den Übergangszeiten sollten Sie Ihr Kind nach dem „**Zwiebelprinzip**“ kleiden: Wird es warm, kann das Kind selbst entscheiden, ob es eine Jacke oder einen Pulli ausziehen will. Beim Kauf neuer Kleidung sollten Sie auch immer im Hinterkopf haben, welche Sachen Ihr Kind in der Schule und der Freizeit tragen kann.

Gleichzeitig werden Sie feststellen, dass Ihr Kind ein eigenes Modebewusstsein entwickelt. Dies ist ein ganz normaler Entwicklungsschritt, auch wenn die Vorstellungen von Eltern und Kindern dabei oft kollidieren. Auch wenn es schwerfällt: Verzichten Sie darauf, Ihrem Kind Ihren Willen aufzuzwingen. Denn selbst wenn Ihr Kind beispielsweise nach **langen Diskussionen** die von Ihnen ausgewählte



**Alles für den Schulanfang
finden Sie in Ihrem Globus
Halle-Bruckdorf im HEP**

Öffnungszeiten:

Mo.- Fr. 8.00- 21.00 Uhr

Sa. 8.00- 20.00 Uhr

www.globus-halle-bruckdorf.de



Da ist die Welt noch in Ordnung.

Mütze aufzieht, Sie können nicht sicher sein, dass Ihr Kind die Mütze auf dem Schulweg nicht in die Schultasche stopft. **Schließen Sie daher Kompromisse.** Akzeptieren Sie beispielsweise den Lieblingspulli Ihres Kindes, wenn Ihr Kind im Gegenzug die Regenstiefel mit Reflektoren trägt.

Wichtig ist auch, darauf zu achten, dass sich Ihr Kind ohne Probleme **selbstständig an- und ausziehen kann.** Falls Ihr Kind beispielsweise Probleme hat, eine Schleife zu binden, ist es sinnvoller, Slipper oder Schuhe mit Klettverschlüssen zu kaufen.

Schulsport: Turnschuhe und -kleidung

Besonders im Sportunterricht ist die Ausstattung für Ihr Kind wichtig: Unfälle können so vermieden werden. Achten Sie bei der Wahl der Kleidung darauf, dass sie **Bewegungsfreiheit** bietet, aber nicht zu weit ist, da sonst die Unfallgefahr erhöht wird. Das Material sollte angenehm auf der Haut sein, atmungsaktiv und Nässe schnell abgeben. So verkühlt sich Ihr Kind nicht so schnell. Für den Unterricht im Freien empfiehlt sich ein Pullover aus Fleece zum Überziehen. In der Halle reichen ein kurzärmeliges Hemd und eine Gymnas-

tik- oder Sporthose aus. Nasse Kleidung sollte auf jeden Fall nach dem Unterricht gewechselt werden: Der **Turnbeutel** bringt getragene Kleidung zum Waschen nach Hause und bewahrt ein Paar Socken zum Wechseln auf. Geben Sie Ihrem Kind Waschzeug mit, damit es nicht verschwitzt ins Klassenzimmer muss.

Alle Arten von Schmuck sind beim Sport hinderlich, vor allem Ohrringe sollten Sie Ihrem Kind schon vorher abnehmen. Wählen Sie die Kleidung so, dass Ihr Kind sie allein wechseln kann.

Für den Sport werden besondere Schuhe benötigt: Lassen Sie sich im Fachgeschäft über Fußbett, dämpfende Fersenpolster und die Belastbarkeit des Schuhs beraten. Nur ein Schuh, der sicher am Fuß sitzt, kann Bänder, Sehnen und Gelenke Ihres Kindes schützen. **Universalsportschuhe** eignen sich für Sport im Freien und in der Halle.

Kinderfüße in Schuhen

Beim Schuhkauf sollte man darauf achten, dass das **Material beweglich ist, weich und atmungsaktiv.** Das gilt nicht nur für Straßen-



„Paul soll seine Schultasche einräumen. Streiche die Dinge aus, die nicht hineingehören!“



und Turnschuhe, sondern gerade auch für die Hausschuhe. Die Schuhe sollten flach sein und die Gesamtlänge sollte zwölf Millimeter länger sein als die gemessene Länge. Auch für Breite und Höhe muss ausreichend Luft bleiben. Es ist empfehlenswert, sich in einem Schuhfachgeschäft beraten zu lassen. Ihr Kind kann den Schuh anprobieren und es wird geprüft, ob er wirklich passt.

Ein Tipp: Schuhe nachmittags kaufen, weil die Füße im Tagesverlauf größer werden. Wer Schuhe im Fachgeschäft kauft, ist auf der sicheren Seite. Aber wie lange? Das Kind wächst und der Schuh nicht. Vor allem wenn die Schuhe in der Schule sind und man so nicht jeden Tag Turn- oder Hausschuhe sieht, ist eine **regelmäßige Kontrolle** angebracht.

Die richtige Schultasche

Endlich kann die erste greifbare Vorbereitung auf die Schule in Angriff genommen werden. Eltern und Großeltern freuen sich darauf, die Schultasche anzuschaffen. In manchen Familien wird die Schultasche zu Ostern verschenkt. Meistens haben die Eltern ihr Kind schon vorher heimlich ausgefragt, welcher Ranzen ihm am besten gefällt. Damit wird es dann überrascht.

Eine andere Möglichkeit besteht darin, die zukünftige Schülerin oder den zukünftigen Schüler in den Kauf einzubeziehen. **Dadurch kann sich ein Kind weiter auf die zukünftige Lebenssituation einlassen.** Nehmen Sie sich mindestens einen Nachmittag für einen Bummel durch die Fachgeschäfte Zeit und vergleichen Sie intensiv und in Ruhe Preise und Qualität.

Wichtig dabei ist: Die Schultasche muss sehr viel aushalten. Sie wird bei Wind und Wetter getragen, auch einmal in die Ecke geworfen oder zum Spielen zweckentfremdet. Deshalb sollten Sie sich für einen Ranzen hochwertiger Qualität entscheiden. Auch Lehrkräfte bestätigen immer wieder, dass Billigprodukte oft die Grundschulzeit kaum bis zur Mitte überstehen. Achten Sie daher beim Kauf unbedingt darauf, dass der Ranzen der DIN-Norm 58124 entspricht oder die GS-Plakette für geprüfte Sicherheit trägt.

Kinderleicht sparen!



Kinder- und Jugendsparprodukte ab 5 Euro mit vielen Bonusangeboten

www.frohe-zukunft.de
Tel. (0345) 53 00 182

Spareinrichtung · Leibnizstr. 1a
Wohn- und Spargeschäft
StadtCenter Rolltreppe
Große Ulrichstr. 59 · Halle (S.)
Mit 20,- Euro werden Sie Mitglied.



Sparen mit Perspektive

Am besten wählen Sie eine Schultasche mit **geringem Eigengewicht** aus. Als Faustregel dafür gilt: Mit Inhalt dürfen **zehn Prozent des Körpergewichtes** nicht überschritten werden. Schultaschen, die zu schwer sind, und falsche Tragegewohnheiten der Schüler(innen) können auf Dauer an der Wirbelsäule **schwere Schäden** hervorrufen. Deshalb muss auch die Einstellung der Tragegurte regelmäßig kontrolliert werden. Zu kurz eingestellte Gurte können zu einer Rundrückenbildung, zu lang gelassene Gurte zu einer Hohlrückenbildung führen. Und noch ein paar Tipps:

- Achten Sie nach dem **Jahreszeiten- und Jackenwechsel** auf eine veränderte Tragegurteinstellung.
- Prüfen Sie einmal pro Woche mit Ihrem Kind in der Schultasche nach, ob sich **unnötiger Ballast** angesammelt hat.
- Wenn nicht ohnehin schon zahlreich

vorhanden, sollte man **Rückstrahler oder Reflexfolien** an der Schultasche anbringen. Man kann die Reflexstreifen in jedem gut sortierten Nähbedarfsladen kaufen. Sie sind selbstklebend und besonders in der Herbst- und Winterzeit enorm wichtig für die Sicherheit Ihres Kindes!

- Sehr beliebt und von Verbrauchermagazinen mit dem Prädikat „Gut“ ausgezeichnet sind **ergonomisch geformte Schultaschen**. Solche Schultaschen besitzen eine sich dem Rücken anpassende ergonomisch geformte Rückenschale mit Netzabspannung und Beckenpolsterung. Sie garantieren eine große Armfreiheit und verhindern einen Wärmestau.

Die Einstellung der Tragegurte sollte folgendermaßen sein:

- Ober- und Unterkante der Schultasche sollten waagrecht verlaufen.
- Die Schultasche sollte mit der Schulterhöhe des Kindes abschließen.
- Sie sollte dicht am Körper getragen werden.



allerhand
family lifestyle bags

McNeill
... your best friend

TOBS

Fachgeschäft für pädagogisches Spielzeug,
Jonglierausstattung und Knobelspiele

Gr. Steinstr. 79 06108 Halle
Tel. 0345-20369270 www.spieletobs.de

Besuchen Sie auch
unsere Möbelabteilung!

Der Arbeitsplatz Ihres Kindes

Mit der Schule kommen auch bald die ersten Hausaufgaben. Für die Eltern und vor allem für das Kind ist es wichtig, schon vorher zu überlegen: Wo werden wir später die Hausaufgaben erledigen? Dazu gibt es viele Möglichkeiten, die je nach Wohnsituation und Geldbeutel unterschiedlich ausfallen können.

Zuerst sollte sich die Familie überlegen, ob und wo sie Platz für einen **Kinderschreib-**



www.photocase.de

tisch findet. Meist wird der Schreibtisch in das Kinderzimmer gestellt. Wichtig ist dabei, dass Ihrem Kind genügend Raum zum Spielen bleibt und der Schreibtisch das Kinderzimmer nicht völlig dominiert. Trotz Schule und Hausaufgaben steht schließlich das Spielen für die Erstklässler nach wie vor an erster Stelle. Und das wird sich auch später nicht so schnell ändern.

Überprüfen Sie daher genau, wie viel Platz im Kinderzimmer noch bleibt, wenn Sie sich Ihr Lieblingsmodell ins Kinderzimmer stellen. Eventuell kann man anderes, inzwischen überflüssiges Mobiliar oder Spielzeug aussortieren, um somit Platz für die veränderte Situation zu schaffen. Es gibt schmale und ausladende Schreibtischmodelle, die man auf die Platzsituation abstimmen kann. Zu empfehlen ist ein Schreibtisch mit geneigter Arbeitsfläche, da so eine

optimale Sitzhaltung unterstützt wird und die Wirbelsäule und der Bandscheibenapparat im **Sitzen bei geradem Rücken** am wenigsten beansprucht werden. Orthopäden empfehlen beim Lesen und Schreiben eine **Neigung von mindestens 16 Grad.**

- garantiert schadstofffrei
- ohne Weichmacher (LGA-geprüft)
- ohne Bisphenol A (BPA)
- auslaufsicher
- sicher bei CO₂-haltigen Getränken
- spülmaschinengeeignet
- geschmacks- und geruchsneutral
- große Einfüllöffnung
- einfaches und komplettes Säubern
- für heiße Getränke bis 80°C
- passend für gängige Fahrradhalter
- Made in EU und voll recyclebar
- 10 Jahre Garantie auf Flasche und Deckel*
- Thermohülle als Zubehör
- *ausgenommen Verschluss und Deckeldichtung



Bewusst Leben 3000 Friedrichstr. 41, 18057 Rostock
 Tel.: 0381 / 296 433 79, Fax: 0381 / 296 433 79
 E-Mail: info@bewusstleben3000.de
 Web: www.bewusstleben3000.de

Und mit dem Problem, dass bei solch einer Schräge sämtliche Stifte herunterrollen, sind die Hersteller schon fertig geworden. Man kann Schreibtische kaufen, die eine Auffangrinne für die Stifte haben. Wiederum andere Modelle haben nur einen Teil des Schreibtisches mit einer Neigung versehen. Auch andere Hilfsmittel für die Hausaufgaben liegen dann gut bereit. Wenn der Tisch zudem **höhenverstellbar** ist, kann er immer dem momentanen Wachstum des Kindes angepasst werden.

Oft möchte das Kind zu Beginn lieber in der Nähe einer Bezugsperson am Esstisch sitzen und dort die Hausaufgaben erledigen. Das muss dann nicht bedeuten, dass man auf einen guten Sitzplatz verzichten muss. All diese Anforderungen kann auch ein ganz gewöhnlicher Esstisch erfüllen. Sie benötigen lediglich ein geneigtes Auflagepult (42 x 50 Zentimeter). Auch hier ist eine flache Abbruchleiste als Stiftablege angebracht.

Es sei jedoch gesagt, dass Sie nach Möglichkeit einen **ruhigen Platz für den Schreibtisch** Ihres Kindes finden sollten. Die Konzentration wird durch jede Ablenkung

beeinträchtigt. Früher oder später bleibt kaum eine Alternative zu einem eigenen Arbeitsplatz.

Der **Schreibtischstuhl** sollte ebenfalls **höhenverstellbar** sein. Jedes halbe Jahr sollte man bei Tisch und Stuhl prüfen, ob beides noch richtig eingestellt ist, da das Kind in der Zwischenzeit gewachsen sein kann.

Außerdem ist es wichtig, dass der **Schreibtischstuhl** eine **federnde, höhenverstellbare** Rückenlehne hat, um den Rücken zu stützen. Ausreichende Beinfreiheit im Fußraum ist ebenso zu berücksichtigen. Eine **schräge Sitzfläche** kann ebenso dazu beitragen, eine gerade Haltung einzunehmen. Praktisch ist sie aber nur bei der vorderen Sitzhaltung, die beim Lesen und Schreiben eingenommen wird. Da man sich bei schräger Sitzfläche nicht zurücklehnen kann, sollte die Sitzfläche des Stuhles beweglich sein. Einfacher und auf alle Stuhlformen anwendbar ist ein **Keilkissen**. Das gibt es entweder aus Schaumstoff oder aufblasbar aus Plastik im Fachhandel und in Sanitätsgeschäften.

So passen Sie Tisch- und Stuhlhöhe optimal an:

Körpergröße des Schülers in cm	Tischhöhe in cm	Sitzhöhe in cm
97–112	46	26
112–127	52	30
127–142	58	34
142–157	64	38
157–172	70	42
über 172	76	46

(nach der DIN/ISO-Norm 5970 für die optimale Tisch- und Sitzhöhe)

Stifte und Mäppchen

Hier darf man nicht nach dem Motto „Je mehr, desto besser“ verfahren, sondern man sollte genau überlegen, was sinnvoll ist. Beliebt sind immer noch die sogenannten Doppeldeckermäppchen, den Lehrkräften sind sie jedoch ein Graus.

Zum einen braucht ein Doppeldeckermäppchen viel Platz auf dem Arbeitstisch. Zum anderen ist es für die Kinder schwierig, in solch einem großen, unübersichtlichen Mäppchen Ordnung zu halten. Besser geeignet sind **einstöckige Mäppchen**. Diese reichen völlig aus, um alle für die Schule erforderlichen Stifte Ihres Kindes unterzubringen.

Darüber hinaus ist ergänzend auch ein **Schlampermäppchen** für weitere Hilfsmittel wie Schere oder Kleber sinnvoll. Legen Sie Wert auf einen **Erstklassfüller**? Im Fachgeschäft können Sie aus einer Vielzahl von Füllern einen speziell für Schreibanfänger wählen. Das erste richtige Schreibgerät prägt die spätere Handschrift wie kein anderes! Was das Mäppchen enthalten muss, erfahren Sie zu Schulbeginn von den Lehrkräften. Das Mäppchen nach und nach weiter auszustatten (mit Zirkel, Geodreieck etc.), ist sinnvoller, als es von Anfang an mit nicht benötigtem Schreibzeug zu überlasten. Achten Sie stattdessen lieber auf die Qualität der Stifte. Häufig abbrechende Buntstifte nehmen schnell die Freude am Malen oder Schreiben. Besonders zu empfehlen sind extra dicke Holzstifte, da diese äußerst stabil sind und den Erstklässlern die Stifthaltung erleichtern. Sie erlauben auch mehr Kreativität als beispielsweise Filzstifte, die zudem der Umwelt schaden. Auch beim Kauf von Heften, Blöcken und

weiteren Schreibutensilien sollten Sie auf den **Umweltaspekt** achten. Ihr Kind lernt, auf seine Umwelt zu achten und hat das Gefühl, selbst etwas dafür tun zu können.

Linkshänder? So geht's leichter!

Das Wissen, dass man Linkshänder nicht umerziehen soll, ist mittlerweile Allgemeinut. Allerdings haben Linkshänder es nicht immer leicht. Scheren, Stifte oder Hefte, die für Rechtshänder konzipiert sind, machen ihnen das Leben schwer. In einem auf den Einsatz der rechten Hand ausgerichteten Alltag bedeutet Linkshändigkeit für Eltern und Kinder deswegen, dass sie sich mit speziellen Materialien ausstatten müssen. Längst gibt es Füller für Linkshänder beziehungsweise Füller, die sowohl für Rechtshänder als auch für Linkshänder geeignet sind. Daneben bietet der Fachhandel **spezielle Linkshänder-Schulartikel** an. Diese machen nicht nur das Leben und Lernen leichter, sie unterstützen auch den natürlichen Bewegungsablauf der Linkshänder. So haben z. B. Collegeblöcke mit Kopfspirale den Vorteil, dass die Kinder nicht mehr durch die links angebrachte Spirale beim Schreiben behindert werden. Spitzer verfügen über Messer in anderer Drehrichtung und bei Scheren sind die Klingen genau andersherum angebracht.

Auch die übrige Lernumgebung sollte dem Linkshänder angepasst sein: Es empfiehlt sich, dass Linkshänder in der Schule links außen oder neben einem anderen Linkshänder sitzen, damit sich die Nachbarn nicht mit den hantierenden Armen in die Quere kommen. Die Computermaus (mit umgepolter Tastenbelegung) sollte links neben der Tastatur liegen.

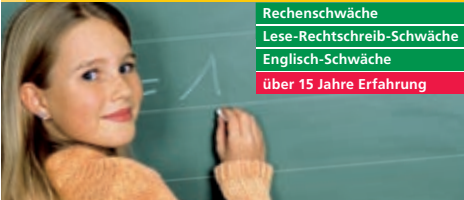
Jetzt geht's los – der erste Schultag

Ein ganz besonderer Tag

Für Eltern und Kinder ist der erste Schultag – nach dem ersten Kindergarten tag – ein wirklich **außergewöhnlich spannender Tag**. Eltern und Kinder sind an ihrem ersten Schultag sehr aufgeregt und voller Erwartungen. Schon einige Zeit vorher überlegen sich die Eltern, wie man diesen Tag gebührend feiert. Es ist schön, dass inzwischen fast alle Elternteile, die sich Urlaub nehmen können, dabei sind. Die ganze Familie, oft auch die Großeltern oder Paten nehmen an diesem besonderen Tag teil. Als Eltern haben Sie vielleicht noch Erinnerungen, wie Ihr erster Schultag damals ablief. Doch der Ablauf hat sich inzwischen verändert. Denn viele Grundschulen gestalten ganz individuell eine Ein-

schulungsfeier. Beispielsweise versammeln sich die Eltern und Kinder in der Aula oder Turnhalle. Häufig haben die vorherigen Erstklässler ein kleines Programm vorbereitet. Es werden Lieder gesungen, Gedichte über den Schulalltag vorgetragen und viele aufmunternde Worte von der Lehrerschaft und der Schulleitung gesprochen. Nach dieser kleinen Feier werden die Kinder entweder von der Lehrkraft aufgerufen und mit den Verwandten ins Klassenzimmer geleitet oder sie orientieren sich mit ihren Eltern selbst anhand von Listen, in welche Klasse sie von nun an gehen werden. Danach gehen die Kinder zusammen mit ihrer Familie, ihrer Lehrerin oder ihrem Lehrer in den neuen Klassenraum. Nach einer kurzen Ansprache verlassen die Eltern das Klassenzimmer.

Duden Institut für Lerntherapie Lernprobleme erfolgreich meistern!



Rechenschwäche

Lese-Rechtschreib-Schwäche

Englisch-Schwäche

über 15 Jahre Erfahrung

Duden Institut für Lerntherapie Halle

Charlottenstraße 7 · 06108 Halle
Telefon: 0345 6829995 · Fax: 0345 6829996
E-Mail: halle@duden-institute.de

www.duden-institute.de

DUDEN

Lernprobleme erfolgreich meistern

Frustrierte Schüler und verzweifelte Eltern – wenn Lernen zum Problem wird, hilft keine Nachhilfe. Denn Lernstörungen in Mathematik (Dyskalkulie), Deutsch (Legasthenie) oder Englisch (Fremdsprachenlegasthenie) sind keine Frage des Lerneifers. Oft fehlen wichtige Voraussetzungen, um lernen zu können. Die Duden Institute für Lerntherapie helfen Schülern mit extremen Lernschwierigkeiten – wissenschaftlich fundiert, praxiserprobt, dauerhaft.

Das Konzept der integrativen Lerntherapie hat seine Wirksamkeit in der Praxis bereits bei mehreren Tausend Kindern und Jugendlichen nachgewiesen.

Die Grundelemente der Therapie an den fast 50 Standorten sind kostenfreie Elternberatung, tiefgründige Diagnose, individueller Therapieplan, Wechsel von Einzel- und Kleinstgruppentherapie und begleitende Eltern- und Lehrergespräche. Teams aus erfahrenen Fachdidaktikern, einfühlsamen Psychologen und eigens geschulten Pädagogen entwickeln individuelle Therapiepläne für jeden Schüler. Damit legen sie die Basis für Lernvermögen, fördern individuelle Lernstrategien und arbeiten Wissensdefizite auf.

Die meisten Kinder denken, dass sie gleich am ersten Schultag Buchstaben schreiben lernen oder eine schwierige Rechenaufgabe lösen dürfen. Tatsächlich versuchen die Lehrkräfte als Erstes, den Kindern Aufgaben zu geben, die sie schon sehr gut können. Deshalb werden die Schülerinnen und Schüler zum Beispiel eher ein Arbeitsblatt zum Malen bekommen. Das Thema kann sich mit der Schultüte oder anderen für die Kinder wichtigen Themen innerhalb ihres neu begonnenen Schullebens befassen. Bereits nach einer Stunde können die Eltern ihre Sprösslinge meist wieder von der Schule abholen, denn aller Anfang ist auch anstrengend. Danach liegt es in der Hand der Eltern, einen geruhsamen, einen ereignisreichen oder feierlichen Tag für den Schulanfänger und die Familie zu gestalten. Ob die Familie zusammen essen geht, in einen Freizeitpark fährt oder einen Ausflug in die Umgebung macht, hängt auch vom Kind ab. Was dabei sicher nicht fehlen darf, sind Erinnerungsphotos dieses unwiederbringlichen ersten Schultages. Fotos vom Profi werden noch in vielen Jahren im Fotoalbum bewundert.


Die Schultüte und was sie in sich birgt

Schon bei den Römern versuchte man, den Kindern den Schuleintritt mit Honigplätzchen zu versüßen. Und der Brauch, spitze Zuckertüten zu verschenken, ist schon seit Ende des 18. Jahrhunderts dokumentiert. In ländlichen Gegenden war es üblich, den Kindern eine große selbst gebackene Brezel mit auf den neuen Lebensweg zu geben. Im 20. Jahrhundert wurde die Schultüte so, wie wir sie heute kennen, populär und ist seither nicht mehr wegzudenken. Traditionsgemäß soll die Schultüte eine **Belohnung und ein beson-**

derer Anreiz für den ersten Schultag sein. In der Tat freuen sich die Erstklässler besonders auf den geheimnisvollen Inhalt und tragen ihre Schultüte ausgesprochen vorsichtig in die Schule und wieder nach Hause zum Auspacken. Schultüten gibt es in den Monaten vor der Einschulung in fast jedem Kaufhaus und in allen Papierwarenläden zu kaufen. In vielen Kindergärten entwickelt sich trotz der **Angebotsvielfalt** ein anderer Trend. Dort besteht häufig die Möglichkeit, mit dem Kind gemeinsam ein Schultütenmodell auszusuchen und zu basteln. Meist stecken die Eltern sehr viel Liebe und Zeit in ein **individuell gestaltetes Unikat**, das noch lange nach dem ersten Schultag einen Ehrenplatz behält. Nun wäre da noch die Frage nach dem **Inhalt der Schultüte**. Früher wurde eine Schultüte vollgestopft mit Süßigkeiten, heute gehen Eltern zu einer gesundheitsbewussten Variante über. Der Inhalt besteht aus einer Mischung von (gesunden) Süßigkeiten oder Obst und kleinen Schultensilien oder Spielsachen. Wichtig: Nach dem Motto „Weniger ist oft mehr“ soll das Kind nicht mit Geschenken überhäuft werden. **Beliebt und geeignet sind:** Schreib- oder Buntstifte, ein Konzentrationsspiel, Mal- oder Bilderbuch, T-Shirt oder anderes Wunschkleidungsstück, Lego- oder Playmobilpäckchen, ein bis zwei Holzwürfel (später kann man damit Rechenaufgaben besser veranschaulichen), Hörspielkassetten, eine hübsche Brotdose oder Trinkflasche, eine Lieblings Süßigkeit Ihres Kindes, ein Gutschein für einen Ausflug, zum Beispiel in den Zoo.

Tipp

- *Basteln Sie gemeinsam mit Ihrem Kind eine Schultüte.*
- *Schenken Sie statt Süßigkeiten lieber Dinge mit Bezug zur Schule. So hält die Freude länger an.*



„Paul muss die Rechenaufgaben an der Tafel lösen. Kannst du ihm dabei helfen?“

Der Alltag in der Grundschule

Was lernt mein Kind in der ersten Klasse?

„Die Grundschule soll die Persönlichkeitsentwicklung der Kinder fördern und eine solide Grundlage für das weiterführende Lernen schaffen.

Im Mittelpunkt der Arbeit der Grundschule stehen daher der Erwerb elementaren Wissens und Könnens und die Beherrschung der grundlegenden Kulturtechniken. Die Fähigkeiten im Lesen, Schreiben und Rech-

nen müssen konzentriert erworben und eingeübt werden. Auch in anderen Fächern werden die Kinder an die Ernsthaftigkeit und Systematik des Lernens herangeführt.

Der Unterricht im musischen, künstlerischen und sportlichen Bereich bietet viele Zugänge, um sich die Welt zu erschließen und Interessen und Neigungen zu vertiefen.“

(Anspruch an die Grundschule in Sachsen-Anhalt)

Eingangsphase

Jede Grundschule hat ein Konzept zur Gestaltung der Schuleingangsphase. Dabei ist die Zusammenarbeit mit den Eltern und den Kindertageseinrichtungen ein wesentlicher Bestandteil. Alle Kinder werden in die Grundschule aufgenommen. Je nach Verlauf der individuellen Lernentwicklung haben sie dann ein bis drei Schuljahre Zeit, bis sie in das dritte Schuljahr wechseln. Zeitlich flexibel können Kinder mit unterschiedlichen Lernausgangslagen so am geeignetsten gefördert werden.

In der Grundschule lernt Ihr Kind zunächst einiges, was Sie auf den ersten Blick gar nicht sehen können. Anfangs liegt der Schwerpunkt auf dem **Erlernen von Arbeitstechniken**. Denn vieles, was grundlegend für das gesamte Lernen und Arbeiten ist, muss erst in kleinsten Schritten eingeübt werden, selbst Dinge, die uns Erwachsenen selbstverständlich erscheinen. Zum Beispiel lernen die Kinder, wie man einen Bleistift richtig hält, wie man mit dem Radiergummi umgeht oder ein Wort unterstreicht. Weiterhin wird der Umgang mit den Heften und das Aufräumen des Arbeitsplatzes eingeübt.

Geregelt ist der Lehrstoff über einen Lehrplan. Darin ist genau festgelegt, was ein Schulkind im jeweiligen Schuljahr lernen soll. Das erste und zweite Schuljahr sind zu einer Einheit zusammengefasst. Der Lernstoff wird über zwei Jahre hinweg aufgebaut. Dabei werden die individuellen Lernfortschritte und **das Lerntempo des einzelnen Kindes** weitestgehend berücksichtigt und der Unterricht darauf abgestimmt. Neben dem sogenannten „Erstunterricht“ haben die Kinder der ersten und

zweiten Klasse Unterricht in den Fächern Deutsch, Mathe, Religion, Sachunterricht, Musik, Gestalten und Sport. Bis zum Ende der zweiten Klasse lernt Ihr Kind kleine Texte sinnentnehmend zu lesen und selbst zu verfassen. Ihr Kind kennt den Zahlenraum bis 100 und kann darin einfache Plus-, Minus-, Mal- und Geteiltaufgaben rechnen.

Der Tagesablauf

Der Tagesablauf ist von Klasse zu Klasse unterschiedlich und wird von der Klassenleiterin/dem Klassenleiter gestaltet. Ankerpunkte sind hierbei **Rituale**, die den Schultag strukturieren. Oftmals stellt der Tagesbeginn für die Schüler die erste Orientierung und Sammlung in der Gemeinschaft dar. So kann ein **Begrüßungslied** gesungen, gebetet, eine Geschichte vorgelesen oder aber wichtige Anliegen können angesprochen werden. Eventuell schließt sich die Kontrolle der Hausaufgaben an.

Den zu vermittelnden Lernstoff verteilt die Lehrerin oder der Lehrer nach pädagogischen und didaktischen Gesichtspunkten auf den Schultag: Bewegungspausen lösen Phasen der Anspannung und Konzentration ab. Die Unterrichtsinhalte werden entweder gemeinsam erarbeitet oder die Schüler entwickeln in Partner- beziehungsweise Gruppenarbeit eigene Lösungswege zu bestimmten Fragestellungen. Der Lernstoff wird in Phasen der Einzelarbeit gesichert und eingeübt. Dies ist auch Ziel der Hausaufgaben, die jeden Tag gemeinsam aufgeschrieben werden. Der Schultag endet meist mit einem kurzen Gespräch, einer Verabschiedung oder einem Abschiedslied.

In einigen Klassen gibt es **freie Arbeitsphasen** (Freiarbeit, Wochenplanarbeit). Sie unterscheiden sich vom gemeinsamen Erarbeiten darin, dass individuelle Aufgabenstellungen gewählt und gelöst werden. Hierbei können Lerninhalte unterschiedlich aufgearbeitet und vertieft werden. In freien Arbeitsphasen entscheiden Kinder selbst, welcher Aufgabe sie sich zuwenden, sie teilen sich die Tätigkeit eigenständig ein und werden so zu selbstverantwortlichem Arbeiten angeleitet. Über Arbeitsergebnisse dieser Phasen tauschen sich die Schüler und die Lehrkraft wieder aus. Zudem kann die Lehrkraft gezielt auf Schüler mit **besonderem Förderbedarf** eingehen.

Neue Medien in der Schule

Bücher, CD-ROM, Hörbücher, Fernsehen, DVD, Computer und Internet – all das fällt unter den Oberbegriff Medien. Es genügt nicht, diese Medien richtig zu handhaben, sondern Kinder (und Erwachsene) sollten in der Lage sein, sich sinnvoll, effektiv und kritisch mit den Inhalten und Möglichkeiten der Medien auseinanderzusetzen.

www.photocase.de



Diese Medienkompetenz wird Kindern sowohl im Elternhaus – etwa beim Vorlesen, beim sorgsamem Umgang mit Fernseher und Computer – als auch in der Schule vermittelt. Nicht durch ein striktes Fernseh- oder Computerverbot machen Sie Ihr Kind kompetent, sondern durch gemeinsame Erfahrungen und beispielhaften Umgang mit den Medien.

In vielen Grundschulen werden die Kinder zudem spielerisch an den Umgang mit den Neuen Medien gewöhnt. Ein Computer im Klassenzimmer ist keine große Überraschung mehr. Hier können die Kinder vor der Schule oder während der Freien Arbeit den Lernstoff einüben. Ob Sachkundequiz oder Rechenspiel, Hemmungen, mit der Maus am Computer zu arbeiten, kommen so gar nicht erst auf. Dabei steht ständig eine geschulte Lehrkraft zur Seite.

Auch zu Hause können Sie Ihr Kind an den Computer heranzuführen, sollten es aber vor allem zu Beginn nicht unbeaufsichtigt lassen. Ein breites Sortiment an Lernsoftware ist im Handel erhältlich.

Fremdsprachen lernen

Je früher, desto besser, das gilt insbesondere fürs Sprachenlernen. Deswegen wird mittlerweile in den meisten Bundesländern eine Fremdsprache bereits in der Grundschule unterrichtet. In Sachsen-Anhalt lernen die Kinder ab der dritten Klasse meistens Englisch. Dabei stehen Spiele, Lieder und gemeinsames Erfahren der Sprache im Vordergrund. Statt Grammatik üben die Schüler Dialoge und kleine Theaterstücke ein, statt Vokabeln zu lernen wird gekocht, gemalt und gebastelt.

Leistungsbewertung in der ersten Klasse

In den ersten drei Zeugnissen erhalten die Kinder **keine Ziffernnoten**, sondern **Berichte über das Sozial- sowie das Lern- und Arbeitsverhalten**. Weiter beschreibt die Klassenlehrkraft den Lernstand Ihres Kindes und seine Lernfortschritte in den unterrichteten Fächern. Wie das Kind in einzelnen Bereichen weiter gefördert werden kann, soll ebenfalls im Zeugnis aufgezeigt werden.

Die **Lernzielkontrollen** bleiben ebenfalls unbenotet. Um die Entwicklung der Kompetenzen Ihres Kindes in allen Bereichen festzuhalten, führen die Lehrkräfte für jedes Kind einen **Beobachtungsbogen** zum Sozial-, Lern- und Arbeitsverhalten und zu den einzelnen Fächern. Diese Aufzeichnungen sind für die Lehrkräfte eine wichtige Grundlage der Beratung in Elterngesprächen.

Hausaufgaben

Wozu sind Hausaufgaben da?

Hausaufgaben werden bei den Schülerinnen und Schülern zur **Vertiefung und Übung** des gelernten Schulstoffes eingesetzt. Dabei sollen die Kinder lernen, selbstständig zu arbeiten und sich verantwortlich zu fühlen. Die Hausaufgaben können mündlich, schriftlich oder praktisch zu bearbeiten sein. Für Lehrkraft ist die Hausaufgabe ein Mittel, das Wissen der Schülerinnen und Schüler zu überprüfen und eventuelle Probleme aufzudecken, um anschließend darauf reagieren zu können. Sie geben der Lehrerin oder dem Lehrer Rückmeldung, ob die Klasse den am Vortag gelernten Stoff wirklich aufgenommen hat.

Wie lange sollte ein Erstklässler dafür brauchen?

In der ersten Klasse geht man in der Regel davon aus, dass die Schüler **circa eine halbe Stunde Arbeitszeit** für Hausaufgaben veranschlagen können. Diese Zeitspanne wird am Anfang der Schulzeit oft überschritten, obwohl die Kinder wenig Hausaufgaben zu erledigen haben. Der Grund: Die Schülerin oder der Schüler muss in den ersten Wochen noch lernen, sich an ihrem/seinem Arbeitsplatz zu konzentrieren und die gestellte Aufgabe ohne Unterbrechungen zügig zu bewältigen. Aufgrund kleiner Spielphasen zwischen der Arbeit werden aus einer 15-minütigen Hausaufgabe am Ende schnell 45 Minuten. Wenn Ihr Kind die 30 Minuten immer wieder um einiges überschreitet, suchen Sie das Gespräch mit der Klassenlehrkraft.



Hallo Kids!

Wollt Ihr mit dem Tiger Billy Englisch lernen? Er wartet auf Euch!

Früherziehungskurse in Grundschulen und Kindergärten, 1 x wöchentlich, kostenlose Schnupperstunden

TIGER SCHOOL
 Richard-Wagner-Str. 44
 06114 Halle/S.
 Tel.: 0345-5236808
 Fax: 0345-5216781
 E-Mail: info@tigerschool.com
 Home: www.tigerschool.com

Wie lernt man, Hausaufgaben zu machen?

Als Erstes müssen Sie zusammen mit Ihrem Kind herausfinden, zu welcher Zeit es die größte Leistungsfähigkeit hat. Und das ist nicht immer direkt im Anschluss an die Schule. Die Erstklässler kommen nach Hause und haben vier bis fünf Schulstunden hinter sich gebracht. Nun brauchen sie erst einmal Entspannung.

Lassen Sie sich ein bis zwei Wochen auf das Experiment ein, dass Ihr Kind den **Zeitpunkt selbst bestimmen kann**. Je nach Typ wird es die Sache etwas nach hinten verschieben oder alles möglichst schnell erledigen. Sehr schnell wird Ihr Kind feststellen, dass der Abend nicht die beste Zeit zum Hausaufgabenmachen ist.

Erstens kann es sich dann schlecht konzentrieren und zweitens ist in den meisten Familien um diese Uhrzeit sehr viel los, sodass ein konzentriertes Arbeiten am Schreibtisch

nicht gewährleistet ist. Jetzt ist ein gemeinsames Gespräch wichtig. Miteinander wird überlegt, warum der Zeitpunkt ungünstig war und welcher Zeitpunkt das nächste Mal besser geeignet wäre.

Bei dieser Uhrzeit sollte es zunächst bleiben. Erinnern Sie Ihr Kind rechtzeitig ans Anfangen, damit das Spiel nicht abrupt abgebrochen werden muss. Wünschenswert ist es, wenn Ihr Kind seine Aufgaben möglichst bald **selbstständig ausführt**. Doch in der Praxis sind Kinder anfangs oft unsicher. Deshalb empfiehlt sich folgende Regelung: Am Anfang erzählt das Kind, was es heute alles zu erledigen hat.

Dabei kann ein Hausaufgabenheft hilfreich sein. Viele Lehrkräfte führen die Kinder schon zu Beginn an das systematische Aufschreiben der Hausaufgaben heran: Selbst wenn das Kind noch nicht schreiben kann, werden Bilder und Symbole von der Tafel abgezeichnet. So kann es sich an alle Aufgaben erinnern. In den ersten Tagen oder Wochen kann man dann bei unsicheren

Beachten Sie, dass jede Schülerin ihre/jeder Schüler seine eigene Arbeitsweise entwickelt und ihr/sein individuelles Tempo hat. Vergleiche mit anderen Kindern erhöhen nur den Druck auf Sie und Ihr Kind.



Professionelle Nachhilfe

Von der Grundschule bis zum Abitur

- ▶ alle Fächer, alle Klassen
- ▶ Kostenlose Probestunde sichern
- ▶ Schneller clever!

lernstudiobarbarossa
weiterbildung, nachhilfe, sprachkurse

Halle • Reilstr. 22 ☎ 0345/ 5 22 44 77

Kindern noch etwas helfen, sollte sie danach aber immer weiter in das eigenständige Arbeiten entlassen. Zeigen Sie Ihrem Kind, dass es selbst **überlegen und handeln** soll. Signalisieren Sie ihm Hilfe, wenn es wirklich nicht mehr weiterkommt.

Diese ist sinnvoll, wenn man sich Aufgabenstellung und Denkschritte vom Kind erklären lässt, um vorsichtige Einwürfe zu machen, die den Erstklässler selbst wieder auf die Spur bringen. Nur Lösungen aufzuzeigen, würde die Kinder in die Unselbstständigkeit führen. Anschließend soll das Kind wieder allein weiterarbeiten. Wer von Anfang an neben seinem Kind sitzt, wird dies aus gemeinsamer Gewohnheit noch in der vierten Klasse tun!

Für alles, was Menschen offenbar begeistert, scheint ihr Konzentrationsreservoir beinahe unerschöpflich. Bei anderen Aufgaben und Tätigkeiten hingegen lässt die Konzentrationsbereitschaft schnell nach. Doch Konzentration lässt sich trainieren – durch Konzentrations- und Gedächtnisspiele etwa. Dieses Training kommt dann

auch bei weniger interessanten Aufgaben (die ja durchaus im Schulalltag vorkommen sollen) zum Tragen.

Manchmal erinnern sich Kinder gerade bei den Hausaufgaben an **Probleme** mit Mitschüler(inne)n oder ärgern sich über die Lehrkraft oder die „vielen“ Hausaufgaben. Versuchen Sie zunächst neutral die Sorgen Ihres Kindes anzuhören. Wenn Ihr Kind mit seinen starken Gefühlen vertrauensvoll zu Ihnen kommt, wäre es problematisch, wenn Sie seine Probleme abtun würden. Gerade in einem solchen Moment braucht Ihr Kind Ihre Hilfe und Ihr Mitgefühl, um seine Wut, seine Enttäuschung oder den Ärger zu verarbeiten. So kann es am nächsten Tag wieder neu anfangen.

Lernprobleme

Fast jedes Kind hat auf die eine oder andere Weise Probleme mit Teilbereichen der Schulanforderung. Sei es das hoch motivierte Einzelkind, das ständig der Lehrerin ins Wort fällt, der Linkshänder mit



www.photocase.de

Förderprojekt für Schüler

Ausgesuchte Studenten bieten:

- Hausaufgabenbetreuung
- Nachhilfe
- Förderunterricht (ADS(H), LRS, RS)

*Die Preisangabe bezieht sich auf eine Unterrichtsstunde inkl. MwSt, ggf. zzgl. Fahrtkosten des Studenten.

Studentische Hilfe für Schüler
Agentur für Förderunterricht

Martin Berthold
Kleiststr.9, 06114 Halle

0345-5160974

anfänglichen Schreibproblemen oder das ruhige Mädchen mit den Rechenschwierigkeiten. Lassen Sie sich auf solche Problemsituationen ohne Ängste ein.

Jedes Kind hat beim Lernen und beim Zurechtfinden mit den neuen Anforderungen des Schulalltags **seinen eigenen Rhythmus**. Die meisten anfänglichen Probleme lösen sich im Laufe der Zeit von selbst. Bei manchen Kindern geht das vielleicht langsam und kostet viel Kraft, aber wenn die notwendige Ruhe und die Akzeptanz für Ihr Kind mit all seinen individuellen Schwächen vorhanden sind, dann wird sich Ihr Kind langsam, aber sicher in seinen Problembereichen verbessern.

Wenn Sie das Gefühl haben, Ihr Kind kommt aus einer Blockade auch nach längeren Anstrengungen nicht heraus, dann sollten Sie sich weitere Hilfe suchen. Wenn Sie annehmen, dass Ihr Kind den Schulanforderungen über einen längeren Zeitraum nicht entsprechen kann und schon in seiner bisherigen Entwicklung bestimmte Schwierigkeiten auftraten (zum Beispiel, dass das Kind das Krabbeln übersprungen hat, spät zu sprechen begonnen hat, sich im Kindergarten schlecht konzentrieren konnte), sollten Sie das **Gespräch mit der Lehrkraft** suchen.

Dabei ist es wichtig, sich vorbehaltlos über Probleme des Kindes auszutauschen. Gemeinsam mit der Lehrkraft sowie später mit der entsprechenden Facheinrichtung werden Sie zum Wohle Ihres Kindes sicher einen Weg finden, um ihm die tägliche Lernfrustration der Schule zu ersparen. Denn in einer Facheinrichtung wird mit Ihrem Kind seinen Problemen entsprechend individuell gearbeitet und gelernt.

Es gibt viele Möglichkeiten, den Knoten bei einem Kind zu lösen. Einleuchtend erscheint die Methode, Denkprozesse, die für das Kind momentan zu „schwierig“ und abstrakt sind, in Seh-, Hör-, Tast- und Erlebbares umzuwandeln. Wenn ein Kind Probleme mit dem Addieren von Zahlen hat, dann können zwei große verschiedenfarbige Holzwürfel (in Spielzeugläden erhältlich) dabei helfen, die ganze Sache etwas attraktiver und begreifbar zu machen.

Helfen können Sie auch, wenn Ihr Kind Schwierigkeiten hat, einzelne Buchstaben im Kopf zu behalten. Das kann man mit **lustigen Spielen** sehr abwechslungsreich üben. Lassen Sie Ihr Kind beispielsweise mit dem Finger einzelne Buchstaben auf Ihren Rücken malen, die Sie erraten müssen. Auch Sandpapierbuchstaben, welche die Kinder mit den Fingern nachfahren, werden auf einer anderen Ebene erlebt, als wenn sie nur im Lesebuch gesehen werden.

Oft erleichtern sich Schulkinder ihre Lese- und Schreibprobleme auch, indem sie neue Wörter, Rechenaufgaben oder Buchstaben in bunten, leuchtenden Farben schreiben. Farben ermuntern und motivieren. Das Auge bekommt stärkere Signale.

Hochbegabung

Man spricht von Hochbegabung, wenn Kinder einen Intelligenzquotienten von über 130 haben. 100 ist der statistische Durchschnitt. Eltern merken meist schon in den ersten drei, vier Jahren, dass ihr Kind in seiner Entwicklung deutlich weiter ist als die Gleichaltrigen. Aber nicht immer wird Hochbegabung früh erkannt.

Dann kann die zwangsläufige Unterforderung in der Schule zu Langeweile, Unaufmerksamkeit und mittelmäßigen bis schlechten Noten führen.

Wichtig ist, den adäquaten Förderweg für jeden einzelnen Begabten zu finden. Erste Anlaufstellen für Eltern sind in diesem Zusammenhang die Klassenlehrerin oder der Klassenlehrer und die Schulpsychologin oder der Schulpsychologe oder einer der bundesweit agierenden Interessenverbände.

Betreuungsmöglichkeiten

Wenn Sie berufstätig sind und Ihr Kind bisher bei einer Tagesmutter, Bekannten oder in einer Kindertagesstätte gut versorgt wussten, dann sollten Sie sich **rechtzeitig** Gedanken über die zukünftige Unterbringung Ihres Kindes vor und nach dem Schulbesuch machen.

Die Grundschulen in Sachsen-Anhalt bieten eine Nachmittagsbetreuung mit verlässlichen Betreuungszeiten an. Die individuellen Regelungen und Angebote sind bei der Gemeinde oder der Schule zu erfragen. Für **eventuell auftretende Lücken in der Betreuung** sollten Sie unbedingt in Ihrer Planung vorgesorgt haben.

Wenn Sie ganztags berufstätig sind, sollten Sie sich schon ein halbes Jahr vor Beendigung der Kindergartenzeit nach einem geeigneten Hortplatz für Ihr Kind umschauchen. Im Hort wird Ihr Kind außerhalb der Schulstunden betreut, es erhält darüber hinaus **Hausaufgabenbetreuung**, Mittagessen und Freizeitge-

staltung mit gleichaltrigen Kindern. Vor allem die Ferienzeit ist in den meisten Horteinrichtungen bis auf drei Wochen im Sommer vollständig abgedeckt. In den Ferienzeiten werden in vielen Einrichtungen besondere Projekte oder Ausflüge angeboten.

Es gibt auch noch andere Betreuungsmöglichkeiten: zum Beispiel durch eine Tagesmutter (über das Jugend- und Sozialamt zu erfahren) oder indem sich zwei oder mehr Elternteile die Betreuung gemeinsam teilen. Diese Form wird meistens von Eltern gewählt, die nur wenige Stunden in der Woche arbeiten.



Die Gesundheit Ihres Kindes

Gesunde Ernährung

An erster Stelle steht am Morgen vor dem Schulanfang **das Frühstück**. Es muss nicht groß sein, aber Sie sollten darauf achten, dass Ihr Kind jeden Tag ein wenig isst, bevor es in den Unterricht geht. Studien haben belegt, dass sich Kinder, die morgens nichts zu sich genommen haben, im Unterricht viel weniger konzentrieren können als andere, die etwas gegessen haben.

Ebenso wichtig wie das Essen ist das Trinken. Es ist immer noch nicht hinreichend bekannt, wie wichtig ausreichend Flüssigkeit vor allem in leistungs- oder stressbetonten

Situationen ist. Gemeint sind damit aber keineswegs süße Sprudel- und Mixgetränke. Zu Hause sollten Sie Ihrem Kind schon vor der Einschulung regelmäßig ein großes Glas Wasser oder mit Wasser gemischten Saft zum Trinken geben. Für die Schule stellen Sie am besten ab Schulbeginn eine Flasche zum Mitnehmen bereit. Geben Sie Ihrem Kind eine ausreichende Menge stilles Wasser, Mineralwasser, Tee- oder Saftmischungen mit in die Schule. Achten Sie bitte bei der Zusammenstellung des Pausenbrotes auf eine abwechslungsreiche Kost.

Wenn Sie beobachteten, was die Hausmeister der Grundschule an Müll nach nur einer Pause auf dem Schulhof zusammensuchen müssen, wären Sie erstaunt. Obwohl die Schulleitung an jedem Elternabend auf umweltgerechte Verpackung hinweist, gibt es Mengen von kleinen Trinktüten aufzulesen. Deshalb verstärkt die Bitte: Kaufen Sie Ihrem Kind eine **Trinkflasche und eine große, gut verschließbare Brotdose**, die genügend Platz für ein Brot und ein Stück Obst bietet!

**Ab jetzt:
gesundes Essen
- aber lecker -
für unsere Kinder!**

unser Konzept:
**100% frisch
saisonal
regional**



Wir kochen konsequent Bio, sind dafür zertifiziert und werden regelmäßig kontrolliert.



Tel. (0345) 681 68 05
www.bio-catering-italie.de



Tip

Fast alle Schultaschen haben getrennt vom Hauptfach noch ein Extrafach in der Ranzenfront. Dort kann man die Trinkflasche deponieren. Den Reißverschluss zieht man dann bis zu der herausragenden Flasche zu. So kann auch einmal etwas danebengehen, ohne dass die Hefte beschmutzt werden.

Sieht mein Kind wirklich gut?

Lernschwächen können mit dem schlechten Sehen Ihres Kindes zusammenhängen. Kinder mit unkorrigierter Sehschwäche haben Schwierigkeiten, optische Reize richtig zu verarbeiten. Im Kindergarten und in der Schule sind sie klar benachteiligt.

Schlechte Noten von Kindern sind deshalb nicht immer ein Zeichen von Unwissen-

heit. Die Fünfen auf dem Zeugnis entstehen möglicherweise auch dadurch, dass Kinder Zahlen und Buchstaben nicht richtig erkennen und falsch wiedergeben oder verwechseln. Folgend haben sie Schwierigkeiten beim Rechnen und Schreiben und können oft nicht flüssig lesen. Sind die Kinder nicht in der Lage, die Informationen von der Tafel zu lesen, versuchen sie es beim Nachbarn – wirken so oft undiszipliniert und stören den

Was sind Anzeichen für Sehprobleme?

- häufiges Augenreiben, Blinzeln oder Stirnrunzeln
- schnelles Ermüden beim Lesen oder Schreiben
- Unlust beim Malen, Schreiben oder bei Feinarbeiten
- unsichere Feinmotorik (unsauberes Schriftbild, Tollpatschigkeit)
- langsames, flüchtiges oder fehlerhaftes Lesen
- häufiges Verrutschen in der Zeile
- geringer Augenabstand zu Buch oder Fernseher
- Lichtempfindlichkeit
- häufiges Stolpern oder Balancestörungen
- auffälliges Schriftbild (Wortabstände oder Linienführung)
- Probleme beim Ballfangen



Das Catering mit der

Extraportion Spaß




www.dussmann.de

Ob mit **CoolCOOKING** für die Jugendlichen oder mit **Käpt'nCOOK** für die Kleinsten in der Kita – wir kochen täglich frisch und bieten eine gesunde Verpflegung.

Nutzen Sie auch unseren Catering-Service bei Festen und Feiern.

DUSSMANN AG & Co. KGaA, Zweigniederlassung Leipzig, Brühl 66, 04109 Leipzig, Tel.: 03 41 / 21 88 750, Fax: 03 41 / 21 88 753



Unterricht. Zeitprobleme treten auf. Stress und Konzentrationsstörungen, Müdigkeit und Unlust sind die logische Folge unkorrigierter Sehschwächen.

Sehfehler sollten so früh wie möglich erkannt und behandelt werden. Geschieht das nicht, kann eine normale Sehentwicklung nicht mehr erfolgen und eine lebenslange Sehschwäche bleibt.

Es wird außerdem dringend angeraten, an den gesetzlich empfohlenen Vorsorgeuntersuchungen für Kinder teilzunehmen. Drei der zehn Checks widmen sich routinemäßig auch der Überprüfung des Sehens. Doch finden diese Untersuchungen in zu großen Abständen statt und bieten keine absolute Sicherheit für das frühzeitige Entdecken von Sehfehlern.

Hörprobleme bei Schulkindern

Hörprobleme bei Schulkindern sind häufig die Ursache für Lernschwierigkeiten und Stress. „Die Kinder bekommen nicht mit, was gesagt wird, und können nicht entsprechend reagieren. In diesen Fällen wird für Lehrer und Eltern intensives Zuhören und Beobachten zu der alles entscheidenden Schlüsselqualifikation im Hinblick auf die weitere Förderung des Kindes“, schreibt Dr. Marianne Wiedenmann, Fachbuch-Autorin, Sprachheillehrerin und Sprachheiltherapeutin mit Lehrauftrag der Uni Frankfurt.

Einwandfreies Hören gilt als zentrale Lernvoraussetzung im Schriftspracherwerb und für alle Kulturtechniken. Wer ähnliche Laute beispielsweise bei 13 und 30 oder bei Nagel und Nadel nicht unterscheiden

kann, wird falsch rechnen und im Diktat Fehler machen. Ist das Hörvermögen eingeschränkt, so sind an das jeweilige soziale Umfeld hohe Anforderungen im Umgang mit dem Kind gestellt.

Silke Brandes vom Forum Besser Hören: „Im ersten Schritt müssen Eltern wie Lehrkräfte gleichermaßen ein Bewusstsein für die Bedeutung des Hörens aufbauen. Ist dieses Bewusstsein schließlich vorhanden, fällt der zweite Schritt meist leichter: Bei einem Großteil der Kinder mit Hörminderungen empfiehlt sich die Anpassung eines Hörsystems.“

Je früher diese Anpassung erfolgt, desto größer ist die Chance auf eine Korrektur der Hörminderung.“ Bei fachgerechter Betreuung durch einen HNO-Arzt und den Hörgeräteakustiker ist die Anwendung von Hörsystemen völlig unproblematisch. Die Kleinen reagieren fast immer positiv auf die Hörhilfen, da sie ihnen deutliche Verbesserungen und unmittelbare Hörerlebnisse verschaffen.

Zahnarztbesuch – ein Kinderspiel?

Zahnarztängste werden zu 80 Prozent im Kindesalter verursacht. Vielfach übertragen Eltern ihre negativen Erfahrungen auf die Kinder. Dabei sollten Kinder frühzeitig und richtig auf den Zahnarztbesuch vorbereitet werden. Durch die Zusammenarbeit von Elternhaus, Schule und Zahnarztpraxis kann Kindern die Angst vor der Zahnbehandlung genommen werden. Wenn Sie die folgenden [Grundregeln zur Vorbereitung eines Zahnarztbesuchs](#) beachten, wird der Zahnarztbesuch in

Zukunft ein Kinderspiel:

- Oft werden den Kindern von ihren Bezugspersonen Geschenke und Belohnungen für einen Zahnarztbesuch versprochen. Damit wird eine „Alltäglichkeit“ zu etwas Besonderem. Kleine Belohnungsgeschenke sollten nur die Behandler(innen) verteilen dürfen.
- Gedankenlos erzählen Familienangehörige in Anwesenheit von Kindern „Katastrophengeschichten“ von vergangenen Zahnarztbesuchen. Dies schürt die lebhafteste Fantasie und Ängste der völlig unbedarften Kinder.
- Aussagen wie „Es tut nicht weh“ oder „Du brauchst keine Angst zu haben“ sollten aus der Kommunikation völlig verschwinden. Kinder denken primär prozesshaft und verstehen keine Negationen. Die Botschaft für sie ist genau das Gegenteil und wird tief im Unbewussten durch Wiederholungen weiter verankert.
- Spielmaterialien (Doktorkoffer, Spiegel, Handschuhe) besorgen und mit Freunden die Behandlungssituation positiv durchspielen.
- Auf den Ressourcen und Fähigkeiten der Kinder aufbauen, zum Beispiel: „Weißt du noch, als du dich ganz sicher und stark und mutig gefühlt hast?“
- Kinder darin bestärken, möglichst allein in das Wartezimmer/Behandlungszimmer zu gehen, denn sie haben ein natürliches Autonomiebestreben (allein machen), das hier genutzt werden kann.

Buchtipps: Hildegard Markwart, Zahnärztin und Pädagogin: „Schleckis und Schlampis Abenteuer mit der Zahnfee vom blauen Fluss“. Ein Lern- und Spaßbuch zur Zahngesundheit.

Kieferorthopädie: Für ein gesundes Lächeln

Kinder und Jugendliche befinden sich in einem rasanten Entwicklungsprozess. Betroffen sind auch Kiefer und Zähne. Bereits ab Beginn des Zahnwechsels kann es zu Zahnfehlstellungen und Funktionsbehinderungen der Kiefer kommen. Schiefe Zähne und falscher Biss beeinflussen langfristig die Gesundheit. Oft resultieren daraus Sprachstörungen, erhöhte Kariesanfälligkeit, Magen-Darm-Erkrankungen und vieles mehr.

Was macht ein Kieferorthopäde?

Der Zahnarzt für Kieferorthopädie ist Spezialist für Zahn- und Kieferfehlstellungen. Er erkennt den richtigen Zeitpunkt für eine Zahnspange und korrigiert damit Störungen im Wachstum der Kiefer und der Stellung der Zähne. Die Behandlung erstreckt sich oft über einen langen Zeitraum.

Ist der Mundraum fit, kann das Kind wachsen

Atmung, Ernährung (Saugen/Kauen/Schlucken) und Bewegung (Sprache, Mimik) sind wichtige Lebensfunktionen des Menschen. Während ein Kind heranwächst, haben sie Einfluss auf seine gesamte Körper- und Persönlichkeitsentwicklung. Folgende Anzeichen für gestörte Mundraum-Funktionen sollten frühzeitig in einer kieferorthopädischen Praxis vorgestellt werden:

- schlaffe Lippen, meist geöffnet, offener Mund beim Essen
- Mundatmung
- Schnarchen, Knirschen und Zähnepressen

- Sprach- und Lautbildungsstörungen
- Lutschen an Daumen, Schnuller, Gegenständen
- Kau-„Faulheit“, verweigert harte Nahrung
- vorstehende Schneidezähne, Zahnfehlstellungen
- frühzeitiger Verlust von Milchzähnen durch Stürze, Unfälle, Karies.

Eine kieferorthopädische Behandlung kann die Ursachen für Zahnfehlstellungen auffangen und beheben. Dabei formt zum Beispiel ein Bionator Kiefer und Gebiss durch Trainieren der Mund- und Gesichtsmuskeln. Fehlender Platz für bleibende Zähne kann so nachentwickelt werden und Zahnentfernung ist meist nicht notwendig. Neben der erzielten gesunden Zahnstellung hat die Behandlung positive Auswirkungen auf die Körperhaltung, Spannungskopfschmerzen lösen sich, Mundatmung kann auf Nasenatmung umgestellt werden und Durchblutung und Entwicklung des Nervensystems werden gefördert, was zu guter Konzentrationsfähigkeit beiträgt.

Was tun bei Krankheit oder einem Schulunfall

Wenn Ihr Kind am Morgen krank ist und nicht in die Schule gehen kann, müssen Sie die Schule das wissen lassen. Dazu reicht ein Anruf im Sekretariat vor Unterrichtsbeginn. Die Lehrkraft braucht sich dann über die Abwesenheit des Kindes keine Sorgen mehr machen.

Sollte Ihr Kind länger als drei Tage zu Hause bleiben müssen, braucht die Schule schon bald eine schriftliche Entschuldigung. Ein ärztliches Attest ist nur bei sehr langen Krankheiten nötig oder wenn das Kind

Leistungsproben nicht mitschreiben konnte. Passiert Ihrem Kind während des Unterrichts ein Unfall, sei es beim Toben auf dem Pausenhof oder im Schulsport, so ist für alles gesorgt: Sie als Erziehungsberechtigte/ Erziehungsberechtigter werden zu Hause oder in der Arbeit verständigt und ein zuständiger Schularzt steht zur Verfügung.

„Paul war mit seinem Papa beim Zahnarzt. Was muss er zur Zahnpflege verwenden? Streiche die falschen Dinge aus!“



Was neben der Schule wichtig ist

Der freie Nachmittag – Stressabbau

Nachdem sich Ihr Kind einige Zeit konzentriert an die Hausaufgaben gemacht hat und diese dann beendet sind, wird es nicht nur froh über seine Leistung sein, sondern auch begeistert über die Aussicht, jetzt endlich seinen **Neigungen nachgehen** zu können.

Deshalb sollten gerade die Eltern dafür Sorge tragen, dass sich vor allem die Erstklässler **am Nachmittag nicht zu viel zumuten**. Verplanen Sie das Kind nicht mit verschiedensten Aktivitäten und Terminen. Sicher ist es schön, wenn man nach den Hausaufgaben vielleicht ein Treffen mit einer befreundeten Familie vereinbart. Doch wird eine Verabredung zu einem psychischen Druck während der Hausaufgaben, wenn ein genauer, recht knapp bemessener Termin folgen soll.

Hat sich ein Kind nicht nach Schule und Hausaufgaben einen freien Nachmittag mit den Nachbarskindern vor dem Haus verdient? Ist nämlich die ganze Woche verplant, stellt sich die Frage, ob Ihr Kind noch genügend aufnahmebereit für die Anforderungen der Schule ist. Seien Sie sich bewusst, dass vor allem die erste Klasse einen enormen Wandel für Kind und Familie darstellt. Die neuen Anforderungen sind zwar gut zu schaffen, doch sollte sich Ihr Kind darauf konzentrieren können.

Um sich am Nachmittag entspannen zu können, sollten Sie wenig andere Förderbereiche während der ersten Klasse ausbauen, dies bedeutet, dass Sie für Ihr Kind höchstens eine zusätzliche Aktivität pro Woche einplanen. Davon ausgenommen sind Abmachungen unter Freunden und Schulkameraden zum gemeinsamen Spiel. Unterstützen Sie das kindliche






www.photocase.de

Spiel, es ist sehr wichtig, um angestaute Wut, Aggressionen, Enttäuschungen oder Druck abzubauen. Das Spiel hat sozusagen eine reinigende Wirkung auf den emotionalen Zustand Ihres Kindes.

Vermeiden Sie auch, dass Ihr Kind gleich nach den Hausaufgaben vor dem Fernseher oder Computer sitzt. Schließlich kommt es ja gerade aus einer „Sitzung“ mit den Schulaufgaben und sollte sich statt anspannender Fernsehstunden eher

frische Luft und Zeit zum Austoben gönnen.

Manche Kinder brauchen aber auch Zeit, ganz für sich im Kinderzimmer herumzuwerkeln, sich sozusagen langsam von der angespannten Konzentrationsphase zu erholen. Ein Kind, das sich an einem Nachmittag gut erholen, entspannen, austoben und spielen konnte, wird frisch gestärkt und mit neuem Elan an den nächsten Schularbeitstag gehen können.



ABENTEUER AIRPORT



Bist du neugierig genug, um zu erfahren, wie der Flughafen Leipzig/Halle funktioniert? Dann sei bei unserer spannenden Führung dabei und wage einen Blick hinter die Kulissen unseres Flughafens!

Anmeldung unter:
E-Mail: besucherdienst@leipzig-halle-airport.de
TEL 0341 / 2 24 14 14 (9.00 – 17.00 Uhr)
FAX 0341 / 2 24 11 17

www.leipzig-halle-airport.de

Kinder und Haustiere

Es gibt wohl kein Kind, das nicht von einem eigenen Haustier träumt, sei es ein Hund, eine Katze oder ein Kaninchen. Sicherlich haben Sie selbst schon einige Diskussionen zu diesem Thema mit Ihrem Kind geführt.

Tatsächlich ist die Entscheidung für oder gegen ein Haustier nicht einfach. Während Ihr Kind voller Begeisterung für die Idee ist, stellen sich bei näherer Betrachtung aus Elternsicht **zahlreiche Fragen**: Welches Haustier ist geeignet? Wer kümmert sich um die Pflege des Haustieres? Was machen wir mit dem Haustier während der Urlaubszeit?

Trotz all dieser berechtigten Fragen ist es unbestritten, dass Haustiere einen **positiven Einfluss** auf Kinder haben. Kinder lernen, Verantwortung zu übernehmen. Das Selbstwertgefühl wird gestärkt. Problemkinder werden oft ruhiger und ausgeglichener. Da Kinder in dem Haustier in erster Linie einen Freund und Spielkameraden sehen, sind sie bereit kleinere Aufgaben zu übernehmen, die bei Pflege und Betreuung des Haustiers anfallen.

Dabei müssen Sie sich allerdings immer bewusst sein, dass bei allen guten Vorsätzen ein Großteil der Tierpflege von Ihnen übernommen werden muss. Frühestens ab acht Jahren sind Kinder in der Lage, sich selbstständig (aber immer noch unter Anleitung) um kleinere Haustiere wie Kaninchen oder Meerschweinchen zu kümmern. Für Hund oder Katze kann ein Kind frühestens mit zwölf Jahren sorgen. Die Verantwortung für das Tier bleibt aber letztendlich immer bei den Eltern.

Musik, Sport und Freizeitangebote

Hier spielt die Musik

Musikerziehung fördert die Entwicklung des Kindes vielseitig und nachhaltig. Sie kann einen Zuwachs an Kreativität, Konzentrationsvermögen, sozialen Fähigkeiten, an Koordinationsfähigkeit erbringen. Im Vordergrund der Musikerziehung steht die Freude des Kindes am Musizieren. Oftmals wird bereits für Kinder im Kindergartenalter in Musikschulen eine musikalische Früherziehung angeboten. Zeitgemäße pädagogische Konzepte sorgen dafür, dass das Kind auf spielerische Art und Weise an die Musik herangeführt wird.

Nach der musikalischen Früherziehung im Vorschulalter besteht die Möglichkeit, ein Musikinstrument zu erlernen. Die Beratung im Fachhandel hilft, ein passendes Instrument für jedes Alter zu finden. Die Neigungen und Wünsche des Kindes sollten berücksichtigt werden. Eine große Motivation erwächst aus der Möglichkeit,



Die kreative Art, spielend zu lernen

Klavier- und Keyboardunterricht

Einzelunterricht im Hausbesuch nach individuellem Lehr- und Zeitplan
Früherziehung mit Tasteninstrumenten
und Eltern/Kind-Unterricht
www.keyboardseminar.de
Tel.: 0345 80 50 409

in Ensembles und Orchestern gemeinsam mit gleichaltrigen Kindern zu musizieren. Wenn Kinder frühzeitig für Musik interessiert werden, kann ihnen das Musizieren in der Jugend und im späteren Leben Bereicherung sein.

Sport hält fit

Sportliche Betätigung wirkt sich ebenso positiv auf die körperliche Entwicklung wie auf die Persönlichkeitsentwicklung Ihres Kindes aus. Sie entspricht dem natürlichen Bewegungsdrang von Kindern, schafft körperlichen und emotionalen Ausgleich, schult Ausdauer und koordinative Fähigkeiten. Zudem leistet sie einen wesentlichen Beitrag zur Gemeinschaftserziehung und zum fairen Miteinander. Bereits im Vorschulalter bieten zahlreiche Vereine einen ersten Zugang zu verschiedensten Sportarten an. In kindgemäßer und spielerischer Weise werden technische und taktische Fertigkeiten und Fähigkeiten geschult. Eine besondere Bedeutung kommt dem Fahrrad zu: Das Kind bekommt frische Luft, Bewegung und der Gleichgewichtssinn wird geschult. Zugleich bekommt Ihr

Kind zum ersten Mal das Gefühl von eigener Mobilität: es kann zu Freunden in der Nachbarschaft oder mit Ihnen auf einen Ausflug fahren.

Freie Zeit ist Freizeit

Ausgleich zum neuen, aber anstrengenden Schulalltag bieten auch gemeinsame Unternehmungen mit der Familie. Die **Freizeitgestaltung** sollte den Bedürfnissen aller Familienmitglieder gerecht werden. Erholung wird aus unterschiedlichen bewusst ausgewählten Aktivitäten geschöpft. Radtour, Museumsbesuch, Freibad, Wanderung, Ausflug. Wählen Sie aus den vielfältigen Möglichkeiten jene aus, die dem Bedürfnis nach Erholung gerecht wird. Auch in unmittelbarer Nähe finden sich zahlreiche Erholungsmöglichkeiten.

In der Freizeitgestaltung werden auch die Gleichaltrigen immer wichtiger. Einen Ort, um betreut, aber ohne Eltern mit Freunden zusammen zu sein und die Freizeit zu verbringen, bieten **Kinderzentren** und **Jugendtreffs**.



EVANGELISCHES SCHULWERK

der Evangelischen Kirchen in Mitteldeutschland

www.evangelisches-schulwerk.de



Mit evangelischen Schulen macht Kirche Schule. Wir verstehen evangelische Schulen als Labore für das Schulwesen. Als Schulen in freier Trägerschaft nutzen sie die pädagogischen Freiräume, suchen nach neuen Wegen in Bildung und Erziehung und bringen ihre Erfahrungen in den gesamtgesellschaftlichen Dialog ein.



Die Vielzahl der Initiativen zur Gründung evangelischer Schulen zeigt an, dass immer mehr Eltern für ihre Kinder Bildung und Erziehung in evangelischer Verantwortung wünschen. Zurzeit bündeln 42 evangelische Schulen im Evangelischen Schulwerk ihre Kräfte, um gemeinsam die Entwicklung der Schulen voranzubringen.



www.saalessparkasse.de



Lernen fürs Leben. Girostart: Das Konto von Anfang an.



Das Konto, das mitwächst. Angefangen mit der Geburt passt es sich dem Alter und den Bedürfnissen der Kinder an. So lernen auch Ihre kleinen „Rabauken“ spielend leicht den Umgang mit Geld.

Ihre Kinder sind bei uns in guten Händen

Schwerpunkte unserer ärztlichen Kompetenz:

- Neonatologie (Neugeborene)
- Intensivmedizin
- Onkologie (Kinderkrebs)
- Rheumatologie
- Gastroenterologie (Magen/Darm/Lebererkrankungen)
- Neuropädiatrie (Krampfleiden, Muskel-erkrankungen)
- Diabetes
- Adipositas
- angeborene Stoffwechselerkrankungen
- Pulmologie (Asthma, Mukoviszidose, Allergien)
- Internationale Referenzzentren für Lymphdrüsenkrebs (Hodgkin Lymphom) und bösartige Hirntumore (Glioblastome)
- zertifiziertes Mukoviszidosezentrum
- zertifiziertes Diabeteszentrum
- Palliativmedizin

Universitätsklinikum Halle (Saale)
Universitätsklinik und Poliklinik für Kinder- und Jugendmedizin
Ernst-Grube-Str. 40, 06120 Halle (Saale)
Telefon: 0345 557 - 2388 / www.medizin.uni-halle.de/kkh