

Ausgabe 2002



*Heiraten  
in der Fontanestadt  
Neuruppin  
und Umgebung*





## **AR** HOTEL & RESTAURANT Am Alten Rhin

**Friedrich-Engels-Straße 12  
16827 Alt Ruppin**

**Telefon (03391) 765-0 • Telefax (03391) 765-15  
Internet: [www.hotel-am-alten-rhin.de](http://www.hotel-am-alten-rhin.de)  
E-Mail: [Hotel.AmAltenRhin@t-online.de](mailto:Hotel.AmAltenRhin@t-online.de)**

### **Ungeahnte Möglichkeiten...**

erwarten Sie in unserem familiengeführten Hotel. Wir bieten Ihnen den idealen Rahmen für Ihr großes Hochzeitsfest. Genießen Sie das gemütliche Ambiente des Rhinsaals oder das besondere Flair der individuell eingerichteten Zimmer. Bei uns stattfindender Feier wird dem Hochzeitspaar ein Appartement gratis zur Verfügung gestellt, damit Sie dann getrost nach der Feier ihre erste Hochzeitsnacht genießen können.

Gerne stellen wir Ihnen für Ihren besonderen Anlass ein maßgeschneidertes Paket zusammen.

- Umrahmungsmusik, Discjockey oder Band
- individuelle Menüs oder Büfets (exklusiv oder rustikal)
- Shuttle-Service
- Hochzeitstorte
- Zimmer für die Gäste
- Blumenarrangement u.v.m.

Wir beraten Sie gern.  
Familie Krsynowski



# Grüßwort

## Liebes Brautpaar,

ich beglückwünsche Sie zu Ihrer Entscheidung, in der Fontanestadt Neuruppin den „Bund fürs Leben“ zu schließen.

Neuruppin war die Wiege vieler bedeutender märkischer Persönlichkeiten.

Karl-Friedrich Schinkel, Theodor Fontane und Wilhelm Gentz sind nur die bekanntesten unter ihnen. Aber auch die beliebten Neuruppiner Bilderbogen haben den Namen der Stadt berühmt gemacht.

Der besondere Reiz unserer Stadt zeigt sich nicht nur in der Altstadt, den imposanten Kirchenbauten und den aufwändig sanierten Gebäuden. Malerische Seen, gepflegte Uferzonen, ausgedehnte Wälder sind ein Markenzeichen unserer Region und laden zum Verweilen ein.

Die Eheschließung ist einer der wichtigsten und glücklichsten Momente im Leben eines Menschen. Zu Recht wird dieses Ereignis in der Regel groß gefeiert. Solch ein wichtiger Tag will gut geplant und organisiert sein.

Die vorliegende Broschüre soll Ihnen mit nützlichen und praktischen Hinweisen bei der Vorbereitung und Durchführung der Hochzeit helfen, damit dieser besondere Tag rundum gelingt und Ihnen sowie Ihren Angehörigen und Gästen stets in guter Erinnerung bleibt.

Allen Brautpaaren wünsche ich für die gemeinsame Zukunft alles Gute, Verständnis füreinander, Gesundheit und ein Quäntchen Glück, das jeder von uns braucht.

Ihr



Otto Theel  
Bürgermeister



*Lass mich zu deinen Füßen liegen  
lass mich dich anschauen immerdar,  
lass mich in den geliebten Zügen  
mein Schicksal lesen mild und klar,  
damit ich fühle, dass auf Erden  
die Liebe noch zu finden ist,  
damit ich fühle, dass die Liebe  
um Liebe noch die Welt vergisst.  
— Theodor Storm —*



# Branchenverzeichnis

Bezeichnung	Seite
Blumen	27
Brautkutsche	15
Brautmoden	9
Feiern	4
Fotograph	11
Friseur	28, 29, 30
Geschenke	7, U 4
Hotel	3, 19, 20, U 2
Konditor	25
Kosmetik	29, 30
Küchen	U 4
Partyservice	17
Restaurant	3, 18, 19, 20, U 2
Trauringe	7

U = Umschlagseite



Herausgegeben in Zusammenarbeit mit der Trägerschaft.

Änderungswünsche, Anregungen und Ergänzungen für die nächste Auflage dieser Broschüre nimmt die Verwaltung oder das zuständige Amt entgegen. Titel, Umschlaggestaltung sowie Art und Anordnung des Inhalts sind zugunsten des jeweiligen Inhabers dieser Rechte urheberrechtlich geschützt.

Nachdruck und Übersetzungen sind - auch auszugsweise - nicht gestattet.

Nachdruck oder Reproduktion, gleich welcher Art, ob Fotokopie, Mikrofilm, Datenerfassung, Datenträger oder Online nur mit schriftlicher Genehmigung der Verlage.

16861058 / 1. Auflage / 2003

## IN UNSEREM VERLAG ERSCHEINEN PRODUKTE ZU DEN THEMEN:

- Bürgerinformationen
- Klinik- und Gesundheitsinformation
- Senioren und Soziales
- Dokumentationen
- Bildung und Forschung
- Bau und Handwerk
- Bio, Gastro, Freizeit

## INFOS AUCH IM INTERNET:

[www.alles-deutschland.de](http://www.alles-deutschland.de)  
[www.alles-austria.at](http://www.alles-austria.at)  
[www.sen-info.de](http://www.sen-info.de), [www.klinikinfo.de](http://www.klinikinfo.de)  
[www.zukunftschancen.de](http://www.zukunftschancen.de)

## WEKA info verlag gmbh

Lechstraße 2, D-86415 Mering  
Telefon +49 (0) 82 33/3 84-0  
Telefax +49 (0) 82 33/3 84-103  
[info@weka-info.de](mailto:info@weka-info.de), [www.weka-info.de](http://www.weka-info.de)



DAS JUWEL AM RUPPNER SEE

Bezeichnung	Seite	Bezeichnung	Seite
Grußwort	1	Heiraten mit Köpfchen	21, 22, 23
Branchenverzeichnis	3	Turmhoch & mächtig - Hochzeitstorten	24
Das Standesamt	5	Frisuren und Make-up	28, 29, 30
Bäumchenpflanzaktion	6	Hochzeitstage – Nicht vergessen	31
Neuruppiner Bilderbogen	6	So starten Sie gut in die Zukunft	32
Die Ringe	7		
Das Hochzeits-Outfit	8		
Den schönsten Moment für immer bewahrt	10		
Rechtzeitige Planung ist die halbe Feier	12, 13		
Tipps rund ums Hochzeitsauto	14		
Scherben bringen Glück – zumindest am Polterabend	16, 17		
Lassen Sie andere die Arbeit machen	18, 19, 20		



**MIT DEM  
PANORAMA-  
SCHIFF  
„RHEINSBERG“  
IN DEN  
EHEHAFEN**



## TRAUMHOCHZEIT IN RHEINSBERG



## IHRE TRAUMHOCHZEIT IN RHEINSBERG

♥ mit standesamtlicher Trauung auf dem Schiff - ohne zusätzliche Kosten!

**ANGEBOTE DER REEDEREI FÜR IHRE FEIER (MIT BIS ZU 60 GÄSTEN) NACH IHRER WAHL**

- ♥ Cocktail nach der Trauung am Steg
- ♥ eine Fahrt mit der festlich geschmückten Kutsche durch Rheinsberg
- ♥ romantische 2-Stunden-Schiffsfahrt über die schönsten Rheinsberger Seen und kulinarisches 3-Gänge-Menü
- ♥ deftiger Brunch oder kalt-warmes Buffet
- ♥ feierliche Kaffeetafel und krönende Hochzeitstorte
- ♥ Musik, Tanz und Unterhaltung an Bord

### INFORMATIONEN & BUCHUNG:

Standesamt Rheinsberg  
Stadtverwaltung  
Seestraße 21  
16831 Rheinsberg  
Tel.: (03 39 31) 55-131

Reederei Halbeck  
Büro: Am Markt 11  
16831 Rheinsberg  
Tel.: (03 39 31) 3 86 19  
Fax: (03 39 31) 3 94 06

## Das Standesamt

Das Standesamt der Fontanestadt Neuruppin befindet sich im „neuen“ Rathaus in der Karl-Liebknecht-Straße 33.

Das straßenseitig liegende Gebäude wurde 1879/80 errichtet und diente als Lazarett für das Infanterie-Regiment Großherzog Friedrich-Franz II. von Mecklenburg-Schwerin Nr. 24 und wurde auch kurz als „Garnisonslazarett“ bezeichnet. Nach der Demobilisierung des Regiments erfolgte ab etwa 1925 eine Nutzung als städtisches Krankenhaus.

Nach 1945 war das Gebäude bis 1992 sowjetisch besetzt. Unter anderem waren hier der Stab des Panzer-Garderegiments und Versorgungseinheiten untergebracht.

Die Sanierung des Rathauskomplexes wurde im Oktober 2001 abgeschlossen. Das Trauzimmer im Standesamt bietet ca. 25 Personen Platz, das Salonschiff „Kronprinz Friedrich“, auf dem auch Trauungen vorgenommen werden, ist für 50 Personen geeignet.

Für die musikalische Umrahmung der Eheschließung ist gesorgt. Eine CD- und MC-Anlage steht zur Verfügung. Auf Wunsch kann die Trauung auch mit Orgelmusik begleitet werden.

Zur Anmeldung Ihrer Eheschließung und zur Absprache Ihres Hochzeitstermins stehen wir Ihnen zu folgenden Sprechzeiten zur Verfügung.

Dienstag	7.30 - 12.00 Uhr und 13.00 - 17.30 Uhr
Donnerstag	8.30 - 12.00 Uhr und 13.00 - 16.00 Uhr

Telefonisch sind wir unter folgenden Nummern zu erreichen:

0 33 91/35 56 70  
0 33 91/35 56 71  
0 33 91/35 56 72





**Bäumchenpflanzaktion am 6.10.1973  
auf dem Brahmplatz in Neuruppin**



**In der Zeit von 1973 bis zum Frühjahr 1990 sind von  
Brautpaaren und Jubilaren an unterschiedlichen Stand-  
orten ca. 1100 Bäume zur Begrünung des Stadtbildes  
gepflanzt worden.**



**Neuruppiner Bilderbogen (ca. um 1850) aus  
der Sammlung des Museums Neuruppin**





# Die Ringe – Symbol der Zusammengehörigkeit und Liebe

Jede Liebe ist einzigartig und jede Verbindung zweier Menschen lässt Neues entstehen. Soll dies besiegelt werden, geschieht es mit einem Symbol, das seit Hunderten von Jahren seine Gültigkeit hat: dem Ring.

Es gibt Ringe mit den wertvollsten Steinen. Ringe, die ein kleines Vermögen kosten. Und doch hat der schlichte Ehering eine tiefere Bedeutung als alle anderen. Schon seit ältester Zeit durch seine Form – den Kreis – ein magisches und mystisches Zeichen, gilt er bis heute für Verliebte und Verheiratete als Pfand der Liebe und Treue.

Die Dauer und Beständigkeit des gemeinsamen Lebens soll auch durch die Verwendung von hochwertigen Materialien zum Ausdruck kommen.

Im Gegensatz zu früher, wo der Bräutigam seiner Angebeteten den Verlobungs- oder Trauring schenkte, suchen ihn die Partner heute gemeinsam aus und zahlen auch meist gemeinsam.

Was gerade Mode ist, sieht man am besten in den Schaufenstern und Auslagen der Juweliere. Die Modellvielfalt reicht von klassisch bis avantgardistisch oder verspielt.

Die Wahl des "rechten" Ringes ist nicht einfach, gibt es doch Ringe aus Gelb-, Weiß-, Rotgold oder auch aus dem besonders wertvollen und teuren Platin. Durch die Kombination von innovativer Technik und traditioneller Goldschmiedearbeit werden die Ringe zu Schmuckstücken von vollendeter Schönheit.

Die Farbe, Form und Breite sind Geschmacksache, die Legierung ist es nicht. Da nämlich Gold ein sehr weiches Metall ist, kann man es nicht unlegiert, d. h. ungemischt mit anderen Metallen verarbeiten. Bei Ringen bestünde sonst die ständige Gefahr, dass sie sich verbiegen. Deshalb legiert man das Feingold mit anderen Metallen, wie z.B. Kupfer, Mangan, Silber oder Palladium.

## Die gebräuchlichsten Legierungen sind:

900/000 = 22 Karat Gold

585/000 = 14 Karat Gold

750/000 = 18 Karat Gold

333/000 = 8 Karat Gold



*Träume werden wahr...*



## Juwelier Jonas

Uhrmachermeister

Beratung · Verkauf · Service  
Reparaturen von Uhren & Schmuck  
aller Art in eigener Werkstatt

16831 Rheinsberg/Mark  
Schloßstraße 1 · Tel. 20 09

*Exklusive Trauringe und Geschenke seit 1991*

„Ja - ich will“



Ihre Hochzeit beginnt beim Standesamt und nicht immer folgt eine kirchliche Trauung. Somit wird dieser Ort der Ausgangspunkt Ihrer ersten Überlegungen sein. Erlaubt ist, was Ihnen gefällt. Sie wählen und tragen deshalb das, was zu Ihnen passt und worin Sie sich wohlfühlen. Auf dem Weg ins Standesamt tragen viele Bräute ein Kleid, Kostüm oder einen Hosenanzug. Der Bräutigam entscheidet sich für einen Anzug oder eine Kombination.

Ein Traum wird heute noch sehr gerne geträumt: Der Traum von einer weißen Hochzeit. Viele Frauen möchten nach wie vor in einem langen weißen Kleid mit Schleier heiraten.


Bei den meisten Brautkleidern hat sich im Laufe der Jahre nicht viel geändert. Die Kleider aus Tüll, Spitze, Batist oder Organza sind immer noch da. Alle Wünsche von tiefen Dekolletés, von hochgeschlossenen oder als Corsage, vom hochgerafften Rock oder der langen Schleppe stehen Ihnen offen. Brautausstatter aber auch viele Warenhäuser, die über einen speziellen Hochzeitsservice verfügen, bieten Ihnen eine Vielfalt von Modellen aber auch die ergänzenden Accessoires (Schleier, Blütenkranz, Stirnband, Diadem oder Hut) an. Schon unsere Großmütter trugen zu ihrer Hochzeit immer etwas „Neues“, etwas „Altes“, etwas „Geborgtes“ und etwas „Blaues“.

Für den Gang zum Traualtar können Sie als Bräutigam zwischen den absoluten Klassikern Frack und Cut aber auch einen Smoking oder Abendsakko entscheiden. Sie sind bei einem Herrenausstatter gut beraten.

Selbstverständlich können Sie aber auch wie Ihre Braut in einem entsprechenden Warenhaus aus einem großen Sortiment Ihre Kleidung und Accessoires wie Weste, Schleife oder Krawatte auswählen. Eine weitere Möglichkeit für Sie beide bietet sich, wenn Sie sich ein einmaliges Hochzeitskleid und Anzug für diesen besonderen Anlass schneidern lassen. Zu Ihrem Hochzeits-Outfit gehören natürlich auch die entsprechenden Schuhe. Hierbei sollten Sie auf alle Fälle neben dem gewünschten Farbton, Material und Absatzhöhe auch an die Bequemlichkeit denken. Es wird ein langer Tag und nichts ist quälender für das Brautpaar diesen doch so wichtigen Tag mit zu engen Schuhen zu verbringen. Am besten tragen Sie die ausgewählten Schuhe zu Hause schon einmal ein. So merken Sie auch, ob die Schuhe vielleicht zu glatt sind (denken Sie an die Rutschgefahr auf Kirchentreppen und glattem Parkett) und können so die Sohlen mit feinem Schmirgelpapier aufräumen.

Die Frage „Was ziehe ich an?“ wird aber nicht nur Sie beschäftigen, sondern auch Ihre Hochzeitsgäste.

Was diese anziehen, richtet sich ganz nach dem Rahmen Ihrer Hochzeitsfeier. Allerdings sind Kleidervorschriften heute überholt, aber eine einzige Regel hat immer noch Gültigkeit: Die Farbe Weiß ist das alleinige Vorrecht der Braut.



# *Braut- und Festmode Näh- und Schneiderstudio Monika Sager*




Im Jahre 1992 gründete ich mein Geschäft, damals als Schneiderei, in welchem ich 1994 mit dem Verkauf und der Vermietung von Brautkleidern begann.

Seit 1996 führe ich für Sie ein großes Sortiment an Brautkleidern und festlicher Garderobe für Herren und Damen in jeder Größe und von großen Marken wie Le Kress, Sinac, Kleemeier, Weise, Licona und Wilvorst, sowie RM Fashion und Cherie Brautmoden ebenso umfangreich wie auch das passende Zubehör, wie Schuhe von Rainbow, Brautschmuck von Emmerling und traumhafte Kinderbekleidung von Hollywood Fashion. All das und meine persönliche Beratung soll den schönsten Tag Ihres Leben, Ihre Hochzeit, Ihre Silberhochzeit und auch Ihre Goldene zu einem einmaligen Erlebnis und Sie zu dem strahlenden Star des Abends werden lassen.



*Über Ihren Besuch würde ich mich sehr freuen.*

*Ihre Monika Sager*



**Sachsenhausener Str. 36 – 16515 Oranienburg – Tel.: (033 01) 37 21**  
**<http://www.brautmoden-sager.de>**

## Den schönsten Moment für immer bewahrt

Irgendwann werden Ihre Kinder Sie einmal fragen: „Mami, Papi, zeigt uns doch mal, wie ihr geheiratet habt“. Welche Enttäuschung, wenn Sie dann ein paar Fotos hervorkramen, die Tante Gisela oder Onkel Rainer gemacht haben. Fotos, von denen sich – erst als es zu spät war – herausstellte, dass sie teils unscharf und teils verwackelt waren.

Da kann es dann schon passieren, dass die schönsten Augenblicke der Eheschließungszeremonie und der anschließenden Hochzeitsfeier bildlich gesehen schlichtweg verloren sind.

Pech gehabt, denn die Hochzeit lässt sich weder nachstellen noch wiederholen. Nur der Ärger, dass man keine schönen, vorzeigbaren Fotos hat, der bleibt.

Auch wenn der eine oder andere Hochzeitsgast großzügig anbietet „Ich mache Fotos, darum braucht ihr euch nicht zu kümmern“ – empfehlenswert ist es immer, für den schönsten Tag im Leben einen professionellen Fotografen zu engagieren.



Ihr schönster Tag...  
...unvergessen



FOTO BODDIN



- Hochzeitsfotos im großen, modernen Studio und an jedem Ort Ihrer Wünsche
- Hochzeitsreportagen Standesamt / Kirche
- Gruppenaufnahmen bis 100 Personen auf fahrbarer Tribüne
- Porträt- und Passbilder
- Bilderrahmen und Alben
- Vergrößerung im eigenen Labor
- Fotos am gleichen Tag lieferbar
- Danksagungen mit Foto



Kommissionsstr. 22a  
16816 NEURUPPIN  
Telefon (0 33 91) 27 62  
Telefax (0 33 91) 65 16 07

Fotografenmeister  
**Sven Boddin**

Zweigstelle: REIZ  
Ruppiner Einkaufszentrum  
Junckerstraße 26  
16816 NEURUPPIN  
Telefon (0 33 91) 50 62 05

## Rechtzeitige Planung ist die halbe Feier

Eins ist sicher: Sie können gar nicht früh genug mit den Vorbereitungen beginnen. Dass es am Ende möglicherweise trotzdem hektisch wird, steht auf einem anderen Blatt. Aber so ein bisschen Spannung sollte schon sein, wie erfahrene Hochzeiter zu berichten wissen.

### Ein halbes Jahr vorher ...

Ja, da sollten Sie schon die ersten Überlegungen anstellen. Falls Sie nämlich in einer besonders begehrten „Hochzeitskirche“ heiraten wollen oder an ein sehr beliebtes Restaurant für die Feier denken oder mit dem einzigen Leih-Rolls Royce zur Kirche gefahren werden möchten. Erkundigen Sie sich beim zuständigen Standesamt, welche Papiere erforderlich sind und fragen Sie, wo man eventuell noch fehlende Papiere besorgen kann.

Sollten Sie einen ganz bestimmten Terminwunsch für Ihre Eheschließung haben, empfiehlt es sich schon jetzt, diesen Termin vormerken zu lassen. Je ausgefallener Ihre Wünsche sind, desto dringender empfiehlt es sich, frühzeitig alles Nötige in die Wege zu leiten, notfalls auch schon mal mit dem Geistlichen über den Hochzeitstermin sprechen.

### Drei Monate vorher ...

#### jetzt wird es wirklich Zeit

- Spätestens jetzt sollten Sie sich beim Standesamt anmelden!
- Kirche aussuchen und mit dem Geistlichen sprechen, gleichzeitig den Termin für die Trauung vereinbaren.
- Hochzeitsurlaub beantragen, damit auch ja nichts mehr dazwischen kommen kann.
- Überlegungen anstellen, wie viele Gäste Sie einladen wollen. Daraus ergeben sich die Größe der erforderlichen Räumlichkeiten und natürlich auch die Kosten für die Bewirtung.
- Brautkleid, Hochzeitsanzug und Accessoires auswählen und bestellen. Daran denken, dass möglicherweise noch Änderungen vorgenommen werden müssen.
- Zum „Drüber“ gehört auch ein „Drunter“ – deshalb vergessen Sie auf keinen Fall die passenden Dessous zum Brautkleid. Ob Corsage, Body oder Straps – in einem Fachgeschäft finden Sie die richtige Beratung.

- Angebote für das Festmenü einholen, von Hotels, Restaurants oder auch vom Partyservice, falls Sie zu Hause oder in Räumen ohne Gastronomie feiern wollen.
- Hochzeitsfahrzeug auswählen. Die Auswahl ist groß – von der Kutsche über den Oldtimer bis zum Luxuswagen.
- Einen Fotografen auswählen und eventuell auch einen professionellen Diskjockey.
- Überlegungen zur Hochzeitsreise anstellen. Wenn nötig, Impfungen vornehmen lassen. Gültigkeitsdauer der Reisepässe überprüfen.
- Last but not least: Einen Kostenplan aufstellen und in der engeren Familie besprechen. Falls erforderlich, die Kosten aufteilen oder für die nötige Finanzierung sorgen.

### 10 Wochen vorher ...

- Den Geistlichen aufsuchen.
- Brautjungfern und Blumenkinder auswählen und einladen.
- Endgültige Gästeliste zusammenstellen, Einladungskarten drucken lassen (vorsichtshalber ein paar mehr in Reserve).
- Einen Termin für Zu- und Absagen setzen, die Antworten später auf der Liste festhalten. Wenn nötig, bei wichtigen Personen noch einmal nachhaken.
- Namen- und Adressenliste zusammenstellen, wer alles eine Vermählungsanzeige (nicht Einladung!) erhalten soll.
- Einladungskarten, Vermählungsanzeigen sowie Menü-, Tisch- und Danksagungskarten sollten in einem „Arbeitsgang“ gedruckt werden. Das spart Kosten. Achten Sie auch auf ein einheitliches „Gesamtbild“.
- Die Feier im Hotel oder Restaurant bestellen.
- Die Speisenfolge und die Getränke abstimmen. Für Blumenschmuck sorgen.
- Trauringe auswählen und gravieren lassen. Falls Sie schon Verlobungsringe haben, überprüfen, ob sie auch auf den meist stärkeren Ringfinger der rechten Hand passen.

### 8 Wochen vorher ...

- Einladungen rausschicken

# Rechtzeitige Planung ist die halbe Feier

- Mit der „engeren“ Familie – Brautvater, Brautmutter, Mutter und Vater des Bräutigams – über die Kleidung zur Hochzeitsfeier sprechen.
- Eine Wunschliste für Hochzeitsgeschenke zusammenstellen. In Einrichtungshäusern und Haushaltsfachgeschäften gibt es in der Regel Geschenklisten. Jeden Wunsch auf einem extra Blatt notieren, dann können die Schenkenden leichter eine Auswahl treffen.
- Für die auswärtigen Gäste Übernachtung organisieren.
- Den Gästen Anschriften und Telefonnummern mitteilen.
- Aus dem Verwandten- oder Freundeskreis jemanden um Übernahme des Amtes als oberster „Zeremonienmeister“ bitten. Geeignet ist, wer möglichst viele der Gäste kennt, Erfahrung mit Feiern aller Art hat, spontan und flexibel reagieren kann.
- Sollte die Feier zu Hause stattfinden, ist es jetzt Zeit, für Hilfskräfte aller Art zu sorgen.

## 6 Wochen vorher ...

- Falls ein „offizieller“ Polterabend geplant ist, auch dafür Einladungen verschicken oder telefonisch einladen. Unbedingt an Musik oder Unterhalter denken.
- Alle Buchungen und Terminabsprachen noch einmal checken und bestätigen lassen. Jetzt darf nichts mehr schief gehen.
- Die Gästeliste ein letztes Mal überprüfen. Jetzt müssten auch alle Zusagen da sein. Notfalls noch einmal erinnern oder nachfragen.
- Für die geladenen Gäste Fahrgelegenheit zur Kirche und evtl. zum Standesamt organisieren.

## 4 Wochen vorher ...

- Der Bräutigam bestellt den Brautstrauß.
- Blumenschmuck für die Kirche, Tischblumen, Blumen für die Blumenkinder und das Hochzeitsfahrzeug bestimmen.

## 3 Wochen vorher ...

- Brautkleid und Hochzeitsanzug anprobieren, Hochzeitsschuh einlaufen.

- Die Braut spricht mit dem Friseur über ihre Frisur. Vorschläge machen lassen. Gut wäre es, wenn der Friseur das Brautkleid sehen könnte. Termin vereinbaren. Wenn der Friseur den Schleier aufstecken soll, ihn für den Hochzeitstag nach Hause bestellen.
- Gästebuch kaufen, damit sich darin am Hochzeitstag jeder eintragen kann. Ist für später immer eine schöne Erinnerung.

## 2 Wochen vorher...

- Hochzeitstorte und Kuchen bestellen.
- Tischordnung nach endgültiger Gästeliste festlegen, Tischkarten mit Namen beschriften.
- Einen genauen Plan machen, wer wen mit welchem Fahrzeug mit zur Kirche nimmt.
- Bei einer Hochzeitsfeier zu Hause jetzt mit dem Kochen und Backen beginnen, alles einfrieren.

## 1 Woche vorher ...

- Die Trauringe abholen.
- Zum Friseur gehen – nicht erst in letzter Minute.
- Kosmetikbehandlung vorsehen.
- Hochzeitsanzeige in die Zeitung setzen, in der Anzeigenabteilung einen Vorschlag machen lassen.
- „Generalproben“ durchführen – mit den Blumenkindern, mit der Musik, mit dem Zeremonienmeister.
- Liste vorbereiten, in der die Geschenke und die Schenkenden vermerkt werden.

## Nach der Hochzeit ...

- Fotoabzüge begutachten. Alle Fotos, auf denen Gäste nicht gut getroffen sind, sofort aussortieren.
- Danksagungskarten verschicken. Für Geschenke mit einem persönlichen Brief danken. Wo vorhanden, Fotos beilegen.

## Tipps rund ums Hochzeitsauto

Erkundigen Sie sich vor der Buchung danach, was genau im Preis enthalten ist. So kann z.B. die Entfernung zum Standesamt Auswirkungen auf den Stundenpreis haben – ein wichtiger Punkt, falls Sie außerhalb Berlins heiraten. Tagespauschalen sind oftmals individuell verhandelbar. Die meisten Firmen sorgen für das Schmücken des Fahrzeugs; sprechen Sie besondere Dekorationswünsche also rechtzeitig mit der Autovermietung ab.

Damit am Hochzeitstag nichts schiefgeht, sollten Sie vorab den gesamten Ablauf der Zeremonie genau mit dem Autoverleih besprechen. Eine große Hilfe für alle Beteiligten ist auch ein schriftlich fixierter Zeitplan. Beachten Sie bei einer Aufstellung, daß das Fahrzeug immer eine Viertelstunde früher als benötigt bestellt werden sollte, und planen Sie auch die vorgeschriebene Höchstgeschwindigkeit von blumengeschmückten Fahrzeugen (40 km/h) mit ein. Kutschen fahren übrigens höchstens 15-20 km/h.

Ob Cadillac, Rolls Royce oder weiße Hochzeitskutsche: Buchen Sie Ihr Transportmittel mindestens drei Monate vor dem großen Tag – vor allem, wenn die Hochzeit in einem der beliebten Sommermonate stattfinden soll. Je eher Sie buchen, um so besser stehen die Chancen, daß Ihr Traumgefährt zum Hochzeitstermin auch wirklich noch erhältlich ist.

Die Fahrt in einer geräumigen klassischen Limousine zum Traualtar ist nicht nur Luxus, sondern erleichtert der Braut auch das Ein- und Aussteigen im voluminösen langen Kleid. Lassen Sie also auch das Raumangebot bei der Wahl des Fahrzeugs mitentscheiden. Ein Gefühl dafür erhalten Sie z.B. durch eine Sitzprobe und das kurze Üben des Ein- und Aussteigens beim Besuch Ihres Autoverleihs.







Während der Kutschfahrt zur Festtafel hat das Brautpaar nun endlich Zeit, auch die Romantik eines Hochzeitstages zu genießen.



## RUPPNER FAHRTOURISTIK

Kutschfahrten · Kremserfahrten · Hochzeiten · Fahrausbildung · Pferdepension



Stilvoll und romantisch in  
den Hufen der Ehe!  
Mit unserer Vis á Vis Kut-  
sche - nach  
historischem Vorbild-  
gezogen von 2 Rappen -  
fahren Sie ins Glück!



- Verdeckvarianten für jedes Wetter • Kutsche wird mit Girlanden und frischen Rosen geschmückt
- der Fahrer fährt stilvoll in schwarzem Anzug und Zylinder

Auf unseren Kremsern ist auch Platz für die Hochzeitsgesellschaft

Pferde und Kutsche können verladen werden, so dass auch in weiterem Umland gefahren werden kann. Individuelle Wünsche werden gern erfüllt.

Ruppiner Fahrtouristik • Jürgen Strache • Dorfstraße 4 • 16827 Zermützel  
Telefon (0 33 91) 7 57 67 • Telefax (0 33 91) 77 50 98 • Funktel.: (01 71) 1 70 77 27  
www.kremserhof.de • e-Mail: kremserhof@aol.com



## Scherben bringen Glück – zumindest am Polterabend

Das Polterfest ist allemal älter als die christlichen Hochzeitszeremonien. Bereits im Altertum meinte man, mit Geklirr, Geklappr und viel Lärm die bösen Geister vor dem Hochzeitshaus verjagen zu können.

Und was eignet sich besser dazu, als das Zertrümmern von möglichst viel Geschirr? Allerdings sollten Polterscherben immer aus Steingut und Porzellan bestehen, denn zerbrochenes Glas bedeutet eher Unglück als Glück. Einen Polterabend feiern Sie nicht in der guten Stube, sondern im Partykeller, im Zelt oder sogar in der Garage. Der Raum muss nur ein bisschen fröhlich hergerichtet sein, sodass schnell Stimmung aufkommt.

Wenn Sie einen Partyservice mit der Abwicklung betrauen, haben Sie am wenigsten Arbeit und können mit den Gästen lustig sein.

Die Speisen sollten „handlich“ sein, denn einige Gäste werden wohl oder übel im Stehen essen müssen, selbst wenn Sie meinen, dass reichlich Stühle und Tische vorhanden sind. Sorgen Sie auch unbedingt für genügend Geschirr (Teller, Suppentassen) – für den Fall, dass es um Mitternacht vielleicht noch eine Gulaschsuppe gibt – Dessertteller und mindestens ein Besteck.



### Restaurant & Cafe "Zum Seebad"

Nach einem gemütlichen Spaziergang  
auf der Schloßhalbinsel zu Alt Ruppin  
begrüßen wir Sie herzlich in unserem Haus

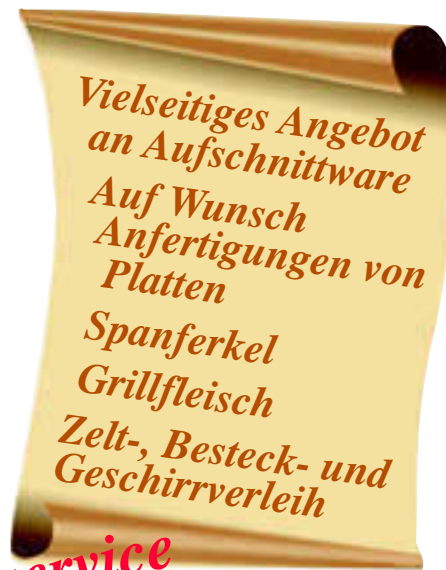


Das Restaurant und die Märkische Küche  
stehen für kulinarische und festliche Höhepunkte  
wie Hochzeiten, Familienfeiern, Betriebsfeiern,  
Vereinsitzungen, Geburtstage... bis 40 Personen  
zur Ihrer Verfügung

Telefon: 0 33 91 - 71 90



**Partyservice**  
0 33 91 - 50 90 60



Liebe geht  
durch den  
Magen



Neuruppin • Virchowstr. 3 • EKZ Reiz  
• Schinkelstraße • Rathauscenter  
Alt Ruppin • Am Aldi  
Fehrbellin • Berliner Straße  
Tel. 0 33 91 - 50 90 46 • Fax 0 33 91 - 50 90 48


## *Scherben bringen Glück – zumindest am Polterabend*

Plastikgeschirr ist nicht gerade verboten, aber bei vielen doch als umweltverschmutzend verpönt. Natürlich darf auch die Musik nicht fehlen. Da die Polterer wohl meist der jüngeren Generation angehören, dürfte die Auswahl nicht allzu schwer sein.

Lustige Spiele und Sketche lockern die Atmosphäre und helfen, eventuelle Tiefpunkte zu überwinden. Am Schluss der Veranstaltung kehren Braut und Bräutigam gemeinsam die Scherben weg und sinken völlig geschafft ins Bett.

## Lassen Sie andere die Arbeit machen

Wer hat schon zu Hause die Räumlichkeiten, um eine große Tafel auszurichten? Ganz zu schweigen von den dienstbaren Geistern, die man dazu benötigen würde! Jeder Gastwirt oder Hotelier wird sich dagegen freuen, wenn Sie ihn mit dem Ausrichten der Hochzeitsfeier betrauen. Dabei sollte er sich nicht nur um das leibliche Wohl Ihrer Gäste kümmern, sondern wenn möglich auch um Blumenschmuck, Menükarten, Tischkarten und anderes mehr. Natürlich kostet das extra, aber wenn alles in einer Hand ist, werden Sie in letzter Konsequenz wesentlich entlastet.



Natürlich sollten Sie nicht die „Katze im Sack“ kaufen. Vielleicht kennen Sie eine Lokalität, die Sie öfter besuchen, oder waren selbst einmal Gast bei einer gelungenen Feier. Wichtig sind vor allem zwei Dinge: Erstens müssen Sie sich rechtzeitig – zwei bis drei Monate vorher! – um den Termin bemühen, und zweitens sollten Sie ganz klare Abmachungen treffen. Legen Sie vor allem einen genauen Zeitplan sowie die Menüfolge fest. Und: Essen Sie auch das eine oder andere vorher mal zur Probe. Sicher ist sicher.

### Gempelgarten



ob im historischen Park oder direkt am Neuruppiner See, Ihren romantischen Träumen sind keine Grenzen gesetzt

**Feiern und Genießen wie zu Kaisers Zeiten**

**der Saal mit 70, das Restaurant mit 50, die Terrasse mit 30 Plätzen**

**alles in original historischer Gestaltung**

Präsidentenstr. 64  
16816 Neuruppin  
Tel. 0 33 91/21 22  
Fax 0 33 91/65 90 288

### Seeperle



**2 gemütliche Räume für bis zu 80 Personen**

**die große Sonnenterrasse mit direktem Blick auf den See**

**beste und stets frische, deutsche Küche**

**ausgewählte Fischspezialitäten**

Rutscherweg 6  
16816 Neuruppin  
Tel. 0 33 91/39 82 91  
Fax 0 33 91/39 82 92



### **Traumhochzeit im Schloss!**

Mit Gorbatschows ehemaliger Staatskarosse oder einer weißen Pferdekutsche zum Standesamt? Oder lieber mit der Motoryacht? Rauschendes Fest unter freiem Himmel mit 300 Gästen und um Mitternacht fulminantes Feuerwerk? Oder lieber ein festliches Hochzeits-Dinner im kleinen Familienkreis? Was auch immer Ihr Plan für Ihren schönsten Tag ist, das romantische Jagdschloss „Landgut Gühlen“ am Gudelacksee bietet Ihnen viele individuelle Möglichkeiten, damit Ihr Traum von einer Traumhochzeit in Erfüllung geht.

#### **Information und Anfragen:**

Telefon (03 39 33) 61 50

Fax (03 39 33) 615 56

Internet [www.SORAT-Hotels.com](http://www.SORAT-Hotels.com)

E-Mail [guehlen@soratmail.de](mailto:guehlen@soratmail.de)

## Landgut Gühlen

Gühlen Nr. 5 · 16835 Lindow (Mark)

### *Lassen Sie andere die Arbeit machen*

Zweitens sollten Sie und auch Ihre Gäste sich wohlfühlen. Deshalb ist es ratsam, wenn man im Vorfeld selbst schon einmal alles testet.

Dabei ist auch zu bedenken, dass den Gästen die Möglichkeit geboten wird, nach dem Essen ein wenig spazieren gehen zu können.

Wenn Sie dies alles bedenken und Ihre Vorbereitungen darauf ausrichten, wird es bestimmt eine gelungene Hochzeitsfeier.

Es ist ganz klar, an Ihrem Hochzeitstag sind Sie die Hauptpersonen. Sie stehen im Mittelpunkt des Geschehens und haben keine Zeit, sich mit sogenannten „Nebensächlichkeiten“ zu befassen.



Vielfältige Möglichkeiten der Freizeitgestaltung zu Wasser und zu Lande können hier ausgeschöpft werden. Mit gut sortierter Speisekarte verwöhnen wir Ihren Gaumen. Zum Nachspülen: erlesene Weine oder ein gut gekühltes Bier.

Inh. Fam. Prager  
Lindenallee 48 · 16816 Neuruppin · Tel: (0 33 91) 37 93  
Fax: (0 33 91) 37 98 · e-Mail: [waldfrieden-neuruppin@gmx.de](mailto:waldfrieden-neuruppin@gmx.de)  
[www.waldfrieden-neuruppin.de](http://www.waldfrieden-neuruppin.de)



**WOHNEN UND SPEISEN • ERLEBEN UND ERHOLEN**



*Lassen Sie andere die Arbeit machen*

Damit dies natürlich auch funktioniert, ist eine gute Vorbereitung gefragt.

Aber auch die Ratschläge und Erfahrungen von Verwandten, Freunden und Bekannten können Ihnen dabei sehr hilfreich sein.

Seeufer 11/12  
16816 Neuruppin  
Tel.: (0 33 91) 30 59  
Fax: (0 33 91) 35 86 84

*das Opfer - Jodyll*



## **ALTES KASINO** **Hotel am See**

An Ihrem schönsten Tag möchten Sie:

- unbeschwert genießen mit köstlichen Gaumenfreuden
- ausgelassen mit der Familie und den Freunden feiern
- der behaglichen Nachtruhe Ihrer Gäste gewiss sein...?

Wir freuen uns darauf, für Sie da zu sein!

Ihr Team vom

**ALTES KASINO** • Hotel am See

# Heiraten mit Köpfchen

## Sind Verheiratete die besseren Menschen?

Fast könnte man es glauben. Denn steuerlich stehen sie in der Regel besser da als Singles oder Paare, die ohne Trauschein zusammenleben. So will es Artikel 6 Absatz 1 des Grundgesetzes, der da lautet: "Ehe und Familie stehen unter dem besonderen Schutz der staatlichen Ordnung."

Am interessantesten für Ehegatten ist zweifellos bei der Einkommensteuer die Möglichkeit der Zusammenveranlagung, denn bei ihr kommt der so genannte Splittingtarif voll zur Geltung. Das gemeinsame zu versteuernde Einkommen wird zunächst halbiert, für diesen Betrag anschließend die Steuer wie bisher aus der Grundtabelle abgelesen und dann verdoppelt. Bei unterschiedlich hohem Einkommen der Ehegatten – vor allem jedoch, wenn einer der Ehegatten überhaupt keine Einkünfte hat – führt die Zusammenveranlagung zu einem erheblich niedrigeren Steuersatz und einer deutlichen Steuerersparnis. Auch von der Verdopplung des Höchstbetrages für Vorsorgeaufwendungen können die Ehegatten in einem solchen Falle profitieren.

## Heiraten mit Köpfchen

Die eben genannten Vorteile, die Sie durch die Heirat haben, gelten für das gesamte Kalenderjahr. Im Klartext heißt das: Heiraten Sie besser noch in den letzten Dezember-Tagen als Anfang Januar. Zugegeben, die Winterzeit kommt für eine Hochzeit nicht gerade gelegen und die meisten Eheschließungen finden tatsächlich im Mai statt, aber Vorteile sind Vorteile, wie die Einkommensteuer-Rückzahlung zeigen wird.

Auf jeden Fall sollten Sie gleich nach der Heirat den Wechsel der Lohnsteuerklasse beantragen. Dazu gehen Sie mit Ihrer Lohnsteuerkarte zum Bürgeramt. Bei nur einem Verdiener erfolgt der Wechsel von der Steuerklasse I zur sehr viel günstigeren Steuerklasse III, sind beide Ehepartner Arbeitnehmer, gibt es wahlweise die Steuerklassenkombination IV/IV oder III/V. Fragen Sie in Ihrer Personalabteilung, was günstiger ist. Der Steuerklassenwechsel gilt übrigens nicht rückwirkend, sondern erst ab dem 1. des Folgemonats.

## Doppelte Haushaltsführung

Dazu muss einer der Ehepartner auswärts arbeiten und aus diesem Grunde am Beschäftigungsort eine Zweitwohnung unterhalten. In solchen Fällen sind als Werbungskosten absetzbar:

- Die notwendigen Kosten der Zweitwohnung (Miete, Betriebskosten) in nachgewiesener Höhe.
- Die Fahrtkosten für wöchentlich eine tatsächlich durchgeführte Familienheimfahrt (alternativ können die Gebühren für ein 15-minütiges Ferngespräch zum günstigsten Tarif pauschal abgezogen werden).
- Für drei Monate ist auch das Absetzen von Verpflegungsmehraufwendungen in Höhe der Pauschalsätze bei mehrtägigen Dienstreisen zulässig.

Entscheidend ist immer, dass die doppelte Haushaltsführung aus beruflichen Gründen gegeben ist. Heiraten also Berufstätige, die an verschiedenen Orten berufstätig sind und bleiben sie auch dabei, so kann derjenige die Haushaltsführung geltend machen, der die gemeinsame Familienwohnung in der Wohnung des Ehepartners einrichtet.

Die gemeinsame Familienwohnung kann auch eine neue Wohnung sein, die dann für beide als Mittelpunkt ihres Lebens gilt.

## Umzug

Die Kosten eines beruflich bedingten Umzugs können von der Steuer abgesetzt werden. Als beruflich bedingt gilt auch ein Umzug, bei dem Sie zwar nicht den Arbeitgeber wechseln, dafür aber eine erhebliche Verkürzung der Entfernung zwischen Wohnung und Arbeitsplatz eintritt (das gilt bei einer Zeitersparnis von mindestens einer Stunde bei einer täglichen Hin- und Rückfahrt als gegeben).

Hier müssen Sie jetzt clever sein, wie Sie an den beiden folgenden Beispielen sehen:

## Heiraten mit Köpfchen



1. Ihr künftiger Ehepartner wohnt in A und ist dort berufstätig. Sie wohnen – noch – in B und haben dort Ihren Arbeitsplatz. Gemeinsam haben Sie beschlossen, nach der Heirat in A zu wohnen. In diesem Falle sollten Sie erst eine Stelle in A suchen und auch antreten und erst danach heiraten. Ihr Umzug wäre in diesem Falle beruflich und nicht etwa privat bedingt.
2. Wollen Sie in die Nähe Ihres momentanen Arbeitsplatzes ziehen, um so täglich eine wesentliche Zeitersparnis zu haben, dann sollten Sie ebenfalls erst umziehen und dann heiraten. Dass Ihr Ehepartner später in die gleiche Wohnung zieht, geht niemanden etwas an.

Durch derart geschicktes Taktieren zwischen Umzug und Heirat können Sie leicht einen Tausender verdienen.

### Heiratsbeihilfen

Besonders nette Arbeitgeber beschenken ihren Mitarbeitern eine Heiratsbeihilfe. Diese Beihilfe ist steuerfrei, soweit sie den Betrag von 700,00 DM nicht übersteigt (vorausgesetzt, sie wird innerhalb von drei Monaten vor oder nach der Eheschließung gezahlt).

### Sicherheit in jeder Lebensphase – Absicherung für die ganze Familie

Die Jahre der Familiengründung sind bekanntermaßen eine erfüllte Zeit, jedoch finanziell oft eine Durststrecke. In den meisten Familien fällt ein Elternteil vorübergehend als Verdiener aus. Zugleich muss in neue Anschaffungen, zum Beispiel Einrichtungsgegenstände, investiert werden. Gerade in dieser Zeit ist es notwendig, für unvorhersehbare Ereignisse, die schlagartig die Lebensgrundlage einer jungen Familie entziehen können, vorzusorgen.

Mit günstigen Beiträgen und sofortigem Versicherungsschutz ist deshalb die Risiko-Lebensversicherung gerade für junge Fami-



# Heiraten mit Köpfchen

lien der ideale Einstieg in die Familienvorsorge. Für geringe monatliche Zahlungen erhalten Sie eine sehr hohe Auszahlungssumme, da kein Kapital gebildet wird und im Erlebensfall keine Leistung vorgesehen ist. Sobald es Ihre finanzielle Situation erlaubt, lohnt sich die Umwandlung in eine kapitalbildende Lebensversicherung.

Damit leisten Sie zusätzlich zur Absicherung Ihrer Familie einen wichtigen Beitrag zu Ihrer eigenen Altersvorsorge. Überschussbeteiligung und Steuerersparnis machen sie zudem zu einer äußerst rentablen Anlage.

Eine besondere Form der kapitalbildenden Lebensversicherung ist die Versicherung auf verbundene Leben. Hier sind immer zwei Personen in einem Vertrag versichert.

Außerdem eignen sich die Risiko- und die kapitalbildende Lebensversicherung zur Absicherung von Bankbürgschaften und Krediten, ja sind oft sogar Bedingung für ihre Gewährung.

## Verantwortung tragen heißt vorsorgen

Sie machen die Familie erst vollständig und haben ihr ganzes Leben noch vor sich – Ihre Kinder. Noch sind sie Baumeister in der Sandkiste oder gründen mit Puppenkindern ihre erste Familie. Schnell kommt dann die Schule, die Ausbildung beginnt, dann verlassen die Kinder das Haus, finden Partner und denken ans Heiraten ...

Es gibt sinnvolle und preiswerte Versicherungen, mit denen Sie Ihren Kindern den Weg ins Leben von Geburt an sichern können. Sorgen Sie vor – gegen Unfall und Krankheitsfälle, aber auch für eine gesicherte Ausbildung. Ein Studium kostet viel Geld, die staatliche Förderung ist knapp und muss zurückgezahlt werden. Ähnliches gilt für die Lehre mit ihren geringen Ausbildungsvergütungen. Eine Ausbildungsver sicherung, die Sie als Mutter und Vater abschließen, stellt sicher, dass die Ausbildung Ihrer Kinder nicht von finanziellen Engpässen bestimmt wird.

Sehr schnell geht es dann um die Gründung eines eigenen Hausstandes. Von der Mietsicherheit bis zur Wohnungseinrichtung – alles hat seinen Preis. Wie schön, wenn dann vorgesorgt ist und die Wohnung auch mit neuen Dingen eingerichtet werden kann.

Die Heiratsversicherung gibt Ihren Kindern den finanziellen Spielraum, den man braucht, um die eigenen vier Wände zu gestalten.

Bei Heirat – spätestens jedoch mit Vollendung des 25. Lebensjahres des Kindes – wird das Geld ausgezahlt.

Sowohl die Ausbildungs- als auch die Heiratsversicherung bieten eine sehr gute Möglichkeit, das Kindergeld sinnvoll zu nutzen, indem Sie es in die Zukunft Ihrer Kinder investieren.



## Turmhoch & mächtig – Hochzeitstorten

Wir alle kennen das aus Hollywood-Filmen: Mit großem Pomp wird die mehrstufige Hochzeitstorte hereingetragen oder sogar gefahren. Ein wahres Wunderwerk aus Creme oder Sahne. Verziert, geschmückt und gekrönt mit dem Brautpaar selbst. Und vielleicht hat sich sogar – als besonderer Gag – ein leicht geschürztes Mädchen darin versteckt. Soweit müssen Sie natürlich nicht gehen.

Sahneschichten, Baiser, Marzipan und Schokolade, süße Früchtchen und Zuckerguss lassen nicht nur dem Brautpaar das Wasser im Munde zusammenlaufen. Doch ist die turmhohe Köstlichkeit mehr als nur eine Kalorienbombe – der Anschnitt der Hochzeitstorte hat eine lange Tradition und ist für viele Brautpaare der Höhepunkt des Festes. Er erfolgt nach großartiger Ankündigung durch den Zeremonienmeister (meist ein Freund des Brautpaares) beim Empfang als Begrüßungshäppchen. Die Gäste bilden einen Kreis um das Brautpaar, so dass Brautpaar und Torte im Mittelpunkt der Aufmerksamkeit stehen. Der Bräutigam legt beim Anschneiden der Torte seine Hand über die der Braut, wobei diese das Messer führt. Gemäß einer alten Tradition wird das erste Stück auf den Teller gelegt. Dann füttert der Bräutigam seine Liebste mit einem kleinen Bissen und umgekehrt. Dieser Brauch soll symbolisieren, dass die beiden in Zukunft füreinander sorgen werden. Erst danach wird der Rest der Torte an die Gäste verteilt.

Schon vor mehr als 2000 Jahren, bei den alten Römern, nannte sich diese Zeremonie "Confarreatio" – wörtlich: Gemeinsames Kuchenessen – wobei während der Hochzeitsfeier ein einfacher Kuchen in der Mitte geteilt wurde. Braut und Bräutigam aßen davon mehrere Stücke, der Rest wurde über dem Kopf der Braut gebrochen. Die Krümel wurden von den Gästen aufgesammelt und gegessen. Mit diesem Ritual baten die Römer ihre Götter darum, das junge Paar mit Nachwuchs zu segnen. Hauptbestandteil dieses Kuchens war ein besonderer Mehltyp. Getreide wurde damals als Symbol für Fruchtbarkeit angesehen.

Im Laufe der Zeit wurde aus dem einfachen Kuchen eine kunstvolle Torte. Heute darf Marzipan in der Hochzeitstorte nicht fehlen. Diese süße Zutat wird aus geriebenen Mandeln, Zucker und Rosenöl hergestellt – der Zucker soll das Eheleben versüßen, die Rose steht für die große Liebe und die Mandeln garantieren eine glückliche Ehe. Die Hochzeitstorte als optischer Glanzpunkt der Tafel soll natürlich eine genau solche Gaumenfreude sein. Besonders süß sind Sahne- und Cremefüllungen, in denen Bittermandeln, Früchte und Likör verarbeitet sind. Der Teig ist meist locker und mit weißem Marzipan umkleidet – weiß als Farbe der Reinheit, Jungfräulichkeit und des Glücks.

Blumen auf der Hochzeitstorte – ob aus Zucker oder echt – liegen zurzeit voll im Trend. Schick und zum Genießen fest zu schade ist die goldene Torte mit Kreationen aus 22-Karat-Blattgold, das ohne Bedenken zu genießen ist.





- *traditionelle Konfiserie*
- *individuelle Torten und Kuchen zu allen Anlässen*
- *täglich frisch und nach Ihren Wünschen*



- *hauseigene Pension für die Gäste Ihrer Feier*
- *gemütliche und komfortable Zimmer*
- *angenehme Nachtruhe und reichhaltiges Frühstück*

*Karl-Marx-Straße • 16816 Neuruppin • Tel. (0 33 91) 38 40 • Fax (0 33 91) 65 07 16*

Rosen, Tulpen, Nelken – Blumen spielen von Anfang an in der Liebe eine ganz besondere Rolle. Ob's das erste Rendezvous ist, der Antrittsbesuch bei den künftigen Schwiegereltern, ein Strauß zur Versöhnung oder einfach mal so – man(n) sagt es gern mit Blumen. Erst recht am Tag der Hochzeit – Blumen, wohin das Auge schaut. Auto oder Kutsche werden geschmückt, z. B. mit immergrünem Buchsbaum in Kombination mit weißen oder bunten Blüten.

Ideal für die Hochzeitstafel: kleine, verschiedene Blümchen bunt über das Tischtuch gestreut oder – etwas edler – weiße Lilien, elegant arrangiert.

Eine Braut im weißen Hochzeitskleid kann noch so hübsch sein – ohne Brautstrauß fehlt etwas: Farbe. Zu Weiß passt natürlich alles; wenn das Brautkleid allerdings nicht weiß ist oder nicht ausschließlich weiß, sollte der Brautstrauß schon sehr mit Bedacht ausgesucht werden. Das obliegt dem Bräutigam, der hoffentlich weiß, wie das Brautkleid aussieht (eventuell Foto zum Floristen mitnehmen) und auch, welche Blumen die Braut am liebsten mag. Am besten, Sie lassen sich von einer guten Floristin oder einem guten Floristen professionell beraten. Doch sollte der Strauß nicht zu groß sein: die Braut muss ihn tragen und eine zukünftige Braut am späten Abend noch fangen können. Ob der Bräutigam sich einen kleinen Ministrouß ans Revers heftet oder nicht, bleibt ihm überlassen. Manche Männer finden das "unmännlich". Auch gut. Jeder nach seinem Geschmack.

## Apropos Geschmack:

### Haben Sie schon einmal süße Blüten gekostet?

Stiefmütterchen, Sonnenblumen- oder auch Rosenblüten-Blätter werden mit einer Eiweiß-Zuckermischung bestrichen und zwei Tage lang getrocknet. Mit einem Klecks Sahne befestigt, sind sie das i-Tüpfelchen auf Ihrer Hochzeitstorte.

## Sprache der Blumen

*Orchidee*                      *Verführung*

*Rose*                              *Wahre Liebe*

*Sonnenblume*                *Freude, Stolz*

*Stiefmütterchen*             *Angedenken*

*Tulpe*                             *Liebeserklärung*

*Veilchen*                        *Bescheidenheit*

*Lilie*                              *Reinheit*

# FLORA SHOP

Inh. Astrid Schultz

Scholtenstraße • 16816 Neuruppin



**Braut- und Hochzeitsschmuck aller Art  
Kirchenausstattung**

**Richtekronen**

**Traumhafte Variationen für jeden Tag**

**Telefon (0 33 91) 50 66 68**

## Frisuren und Make-up

*Drei Zehntel der Schönheit  
sind angeboren,  
sieben Zehntel müssen täglich  
neu erworben werden*

Vergessen Sie doch einen Augenblick lang Ihr Hochzeitskleid, die Brautjungfern, die Hochzeitsreise, die Einladungen ...

Denken Sie statt dessen an Ihre Frisur und Ihr Make-up! Schließlich wollen Sie am Hochzeitstag nicht gestresst aussehen, sondern strahlend schön.

Tun Sie etwas für Ihre Schönheit und verwöhnen Sie sich oder lassen Sie sich verwöhnen!

### Fußpflege

Sie sind am Hochzeitstag extrem belastet – Ihre Füße. Ein guter Grund, ihnen das Dasein etwas angenehmer zu gestalten.

Die Schuhe sollten nicht erst im letzten Moment gekauft werden, denn im Laufe des Tages können die Füße anschwellen, und dann sollten Schuhe schon etwas eingelaufen sein.

## Das Team für Ihren schönsten Tag:

### Foto Wegwart


Inh. Jeanette Mrosek

- Studio und Außenaufnahmen
- an jedem Ort Ihrer Wünsche
- Begleiter der Feier etc.
- mit Präsentationsmappe



Königstraße 23  
16831 Rheinsberg

Telefon (03 39 31) 22 58



K.-Tucholsky-Str. 30  
16831 Rheinsberg

Telefon (03 39 31) 3 89 70

### Friseursalon

Andrea Wimmer

- Hausbesuche am Tag der Trauung
- Styling der Braut und aller Angehörigen
- Frisuren & Make-up
- professionelle Hochsteckfrisuren





*Für den schönsten Tag  
im Leben...*

**Frisuren und Make up für Sie  
und Ihn im Salon oder bei Ihnen zu Hause.  
Beratung und Tips für jeden Typ.**



## **Haar- und Kosmetikstudio Doreen Seidack**

**Karl-Liebknecht-Str. 2 · Neuruppin · Tel.: 03391/659260 · Funk: 0170/5639065**

*Heiraten in der Fontanestadt Neuruppin und Umgebung*

### *Frisuren und Make-up*

Gönnen Sie sich einen Termin bei der Fußpflege, aber investieren Sie auch in ein konsequentes Heimpflegeprogramm:

- tägliche Wäsche mit warmem Wasser und Seife
- Hornhaut regelmäßig abrubbeln und Füße eincremen
- Füße warm halten und turnen lassen, denn das kurbelt die Durchblutung an
- So oft wie möglich barfuß gehen, damit die Füße „durchatmen“ können

#### **Make-up**

Der Wunsch nach perfektem Aussehen am Hochzeitstag versteht sich von selbst. Leider sind wir nicht alle Künstler im Umgang mit Make-up, dafür gibt es ja schließlich Profis.

Lassen Sie sich doch mal im Beauty-Studio ausführlich beraten.

So können Sie auch gleich herausfinden, ob Ihr Wunsch-Look auch wirklich zu Ihnen passt, und Sie können alles schon mal testen.

Das beste Rezept fürs Hochzeits-Make-up?

So klassisch wie möglich, denn so werden Ihnen Ihre Hochzeitsbilder auch noch in zehn Jahren gefallen! Klassik muss ja nicht unbedingt langweilig ausfallen, Glanz auf den Lidern zum Beispiel lässt die Augen toll leuchten (diesen Trick setzen die Visagisten besonders gerne ein). Auch etwas Gloss auf den Lippen lohnt sich (muss allerdings sehr sparsam aufgetragen werden). Und Sie werden sehen, Ihr Make-up wirkt frisch und übersteht den Test der Zeit.

## Yvette's Lockenstübchen Ihr Familienfriseur

16831 Rheinsberg  
Schloßstraße 21  
Tel. (03 39 31) 24 86

### Öffnungszeiten:

Mo. 8.00 - 13.00 Uhr  
Di.-Fr. 8.00 - 18.00 Uhr  
Sa. 8.00 - 13.00 Uhr



- Computerdauerwelle
- American-Colors
- Haarverlängerung

**Brautservice**

**Telefon**

**(03 39 31) 24 86**

**REVLON  
PROFESSIONAL**

## *Frisuren und Make-up*

### Frisuren

Weich und romantisch oder streng und raffiniert?

Haben Sie die Grundsatzfrage in puncto Hochzeitsfrisur noch nicht gelöst? Ihr Friseur wird Ihnen sicher gern mit einer ausführlichen Beratung zur Seite stehen. Sanft gestyltes Haar ist ausgesprochen schmeichelhaft und ideal für romantische Spielereien.

Diese Frisuren sollten Sie wählen, wenn Ihr Hochzeitskleid sehr romantisch ausfällt, Ihre Haare sowieso lockig sind und Sie zarte Gesichtszüge haben.

Glatte, klare Konturen sind sehr raffiniert und betont elegant. Dafür sollten Sie sich entscheiden, wenn Ihre Haare sehr fein sind, Sie markante Gesichtszüge haben und sich lieber elegant als niedlich präsentieren. Mit einem extravaganten Hut kann eine solche Frisur eine interessante Optik bekommen.

Oder wie wäre es mit einer kunstvollen Hochsteckfrisur? Hierbei sollten Sie sich jedoch unbedingt einem Friseur anvertrauen, denn eine haltbare Kreation will gekonnt sein. Hochsteckfrisuren und Schleier sind eine unschlagbare Kombination. Nehmen Sie den Schleier oder Kopfschmuck unbedingt zum Beratungsgespräch beim Friseur mit, denn so kann Ihr Stylist den Look wirklich perfektionieren.

## Schönheitssalon

Artur-Becker Str. / Ladenzeile  
16816 Neuruppin • Tel. (0 33 91) 50 35 00  
Dorfstraße 69 • 16845 Zernitz  
Tel. (03 39 73) 5 03 92



**Kosmetik und Fußpflege  
Massagen & Solarium • Nicole Weiß**

**Fachkosmetikerin • Wohlfühlen**

Am Tag Ihrer Trauung habe ich für Sie einen ganz besonderen Service. Ich besuche Sie in Ihren eigenen vier Wänden. An allen anderen Tagen im Jahr finden Sie in meinem Kosmetiksalon eine Vielzahl von Möglichkeiten, Entspannung und Pflege zu genießen. Von French Make-up und Kosmetik bis hin zur Maniküre und zum passenden Make-up zu jedem Anlass.

**Möchten Sie sich wie der Star des Tages fühlen?!**

**Ich heiße Sie herzlich willkommen.**



# Hochzeitstage – Nicht vergessen

Mit der grünen Hochzeit beginnt das Eheleben, mit der Kronjuwelnhochzeit nach 75 Ehejahren muss es noch nicht zu Ende sein. Es ist ein weiter, aber schöner Weg.

Dazwischen gibt es viele Hochzeitstage – nicht vergessen! – und viele Jubelfeiern. Und das nicht nur zum „vollen“ Jahr, nein, sogar die halben zählen mit. Jedenfalls zuweilen.

Nach	1 Jahr	die baumwollene oder papierene Hochzeit
Nach	5 Jahren	die hölzerne Hochzeit
Nach	6 1/2 Jahren	die zinnerne Hochzeit
Nach	7 Jahren	die kupferne Hochzeit
Nach	8 Jahren	die blecherne Hochzeit
Nach	10 Jahren	die bronzene oder Rosen-Hochzeit
Nach	12 1/2 Jahren	die Nickel- oder Petersilien-Hochzeit
Nach	15 Jahren	die gläserne oder Veilchen-Hochzeit
Nach	20 Jahren	die Porzellanhochzeit
Nach	25 Jahren	die Silberhochzeit
Nach	30 Jahren	die Perlenhochzeit
Nach	35 Jahren	die Leinwandhochzeit
Nach	37 1/2 Jahren	die Aluminiumhochzeit
Nach	40 Jahren	die Rubinhochzeit
Nach	50 Jahren	die goldene Hochzeit
Nach	60 Jahren	die diamantene Hochzeit
Nach	65 Jahren	die eiserne Hochzeit
Nach	67 1/2 Jahren	die steinerne Hochzeit
Nach	70 Jahren	die Gnadenhochzeit
Nach	75 Jahren	die Kronjuwelnhochzeit



Wie Ihre gemeinsame Zukunft aussehen wird, ist nicht eine Frage des Glücks, sondern auch eine Frage der richtigen Planung und Organisation. Die Gestaltung der eingelegten Finanzen spielt dabei eine wichtige Rolle und sollte in jedem Fall nach Ihrer Heirat an die neue Situation angepasst werden. Der Schritt zum Traualtar geht meist mit einer Reihe weiterer Veränderungen einher. Ein eigenes Haus, Kinder und die gemeinsame Vorsorge rücken in den Mittelpunkt. Jede dieser Veränderungen bedarf auch einer gezielten finanziellen Absicherung.

Für den Besuch beim Kreditinstitut sollten Sie sich ruhig ein bisschen mehr Zeit nehmen, denn gerade jetzt sorgt eine solide Neugestaltung der Finanzen für optimalen Schutz und sicheren Vermögensaufbau.

## So starten Sie gut in die Zukunft!

### Die wichtigsten Punkte auf einen Blick:

#### Meldung der Namensänderung

Melden Sie Ihrem Kreditinstitut umgehend die Namensänderung. Bringen Sie dazu Ihren geänderten Personalausweis mit.

#### Umschreibung der Konten

Aus Kostengründen kann es durchaus sinnvoll sein, zwei bisherige Konten zu einem Gemeinschaftskonto umschreiben zu lassen. Ihr Kundenberater berät Sie hierzu sicher gern.

#### Prüfung und ggf. Änderung der Verfügungsberechtigungen

Nehmen Sie das Beratungsgespräch zum Anlass, Ihre früher erteilten Verfügungsberechtigungen und auch die begünstigten Personen, z.B. bei einer Lebensversicherung, zu prüfen. Hier könnten ggf. Änderungen zugunsten des Ehepartners vorgenommen werden.

#### Änderung des Freistellungsauftrages

Mit der Hochzeit ergeben sich für Sie auch steuerliche Änderungen. In diesem Zusammenhang muss bei Ihrem Kreditinstitut Ihr Freistellungsauftrag für Kapitalerträge geprüft und ggf. geändert werden.

#### Absicherung der Familie und Vorsorge

Von Anfang an ist es wichtig, sich gegen unvorhersehbare Ereignisse – die schlagartig die Lebensgrundlage einer jungen Familie zerstören kann – zu schützen und vorzusorgen.

#### Finanzierung gemeinsamer Wünsche

Egal ob das eigene Haus, die Wohnungseinrichtung oder das Familienauto: Mit der richtigen Planung und Finanzierung lässt sich fast jeder Wunsch verwirklichen.

Für die gemeinsame Zukunft  
alles Gute!





# EIN GUTER START IN IHRE ZUKUNFT.

Sprechen Sie beide über Ihre Ziele - und mit Ihrem Kundenberater über die Finanzierung. Wir beraten Sie gern.

- Gewinnen Sie mit Ihrem Beratungscoupon ein **"Candle-Light-Dinner"** für einen romantischen Abend und überraschen Sie damit Ihren Partner!

 Sparkasse  
Ostprignitz-Ruppin   
[www.sparkasse-opr.de](http://www.sparkasse-opr.de)

# Ihr Hochzeitstisch

im



Auch für andere Anlässe  
decken wir Tische:

- Hochzeitsjubiläen;  
Geburt- u. Gedenktage;  
andere Geschenktische
- kostenloses Einpacken der Geschenke;
- Versenden von Geschenkeseudungen;
- Lieferservice im Umfeld;
- Ausleihservice u.v.a.



## Home Shop

[www.dalla.de](http://www.dalla.de)

E-mail: [info@dalla.de](mailto:info@dalla.de)

**Tel.: 03391-506127**

im REIZ, Juncker Str. 26, 16816 Neuruppin