



ELTERNRATGEBER

zur Grundschulzeit 2010



„Hallo Kinder!
Diese Broschüre ist nicht nur für eure Eltern interessant, sondern auch für euch. Besonders die Seiten, auf denen ich mit meinen Freunden drauf bin!“

mediaprint
WEKA info verlag
alles-deutschland.de



Staatliches Schulamt Greifswald für
die Städte Stralsund und Greifswald
sowie Landkreise Nordvorpommern,
Rügen und Ostvorpommern





Vorwort

Sehr geehrte Eltern, Personensorgeberechtigte und Großeltern,

im August 2010 wird Ihr Kind oder auch Ihr Enkelkind schulpflichtig und in eine Schule des Schulamtsbereiches Greifswald aufgenommen werden. Das ist der Beginn einer Schullaufbahn an einer allgemeinbildenden Schule, die in einigen Jahren mit einem erfolgreichen Schulabschluss enden soll. Damit Sie den Schulbeginn Ihres Kindes bestmöglich begleiten und unterstützen können, will Ihnen der Elternratgeber umfangreiche Informationen und Tipps rund um den Themenkreis der Einschulung geben. Diese Hinweise werden in den Gesprächen mit der Schule im Rahmen von Elternversammlungen und Elterngesprächen vertieft und ergänzt.

Im Bereich des Staatlichen Schulamtes Greifswald gibt es 65 eigenständige Grundschulen und zehn Grundschulteile, die mit weiterführenden Schulen verbunden sind. Alle diese Schulen haben das Ziel, Ihr Kind entsprechend den staatlichen Rahmenplänen und den nunmehr deutschlandweit

einheitlichen Bildungsstandards zu bilden und zu erziehen. Erfahrungsgemäß gelingt dies am besten, wenn Elternhaus und Schule vertrauensvoll zusammenarbeiten und Probleme umgehend angesprochen und im Interesse des Kindes gelöst werden.

Nutzen Sie dazu auch die angebotenen Sprechstunden der Lehrkräfte, Elternabende und Informationsveranstaltungen. Bringen Sie sich mit Ihren Möglichkeiten in die Entwicklung der Schulgemeinschaft ein.

Ich wünsche Ihnen und Ihrem Kind eine gelungene Schuleingangsphase, eine schöne Einschulungsfeier und eine erfolgreiche Schulzeit.

Mit freundlichen Grüßen



Jutta Paprott
Schulamtsleiterin

Hausanschrift:

Staatliches Schulamt Greifswald
Martin-Andersen-Nexö-Platz 1
17489 Greifswald

Postanschrift:

Staatliches Schulamt Greifswald
Postfach 12 40
17465 Greifswald

Inhaltsverzeichnis

Vorwort	1	Tipps für einen guten Start	17
		So unterstützen Sie Ihr Kind richtig	17
Branchenverzeichnis	4	Das erste eigene Geld	18
Grundschule	5	Buchtipps für Vorschulkinder und Eltern	18
Der Start in die Grundschule	5	Der künftige Schulweg	18
Die volle Halbtagschule – eine kindgemäße Verzahnung von Unterrichts-, Spiel-, Freizeit-, Lern- und Förderangeboten		Auch Buskinder müssen üben	19
		Mit dem Fahrrad in die Schule	20
Volle Halbtagschule	6	Vorsorge und Sicherheit	21
	6	Versicherungsschutz für Ihr Kind	21
		Schutz vor hohen Sachschäden	21
Diagnoseförderklasse	8	Was Ihr Kind für die Schule braucht	22
Lernen in einer Diagnoseförderklasse (DFK)	8	Kinderbekleidung	22
		Schulsport:	
Hallo Kinder, wir sind Kurt und Paul!	9	Turnschuhe und -kleidung	22
		Kinderfüße in Schuhen	23
Das Ende der Kindergartenzeit	10	Die richtige Schultasche	23
		Der Arbeitsplatz Ihres Kindes	26
Vor dem Schulbeginn	12	Stifte und Mäppchen	27
Was bedeutet Schulfähigkeit?	12	Linkshänder? So geht's leichter!	28
Der Stichtag	12		
Die Schulanmeldung	12	Jetzt geht's los – der erste Schultag	29
Die Schuleingangsuntersuchung	12	Ein ganz besonderer Tag	29
Was ein Schulkind können sollte	15	Die Schultüte	
Lebensumstellung	16	und was sie in sich birgt	30



Der Alltag in der Grundschule

Was lernt mein Kind in der Grundschule?	31
Eingangsphase	31
Der Tagesablauf	32
Neue Medien in der Schule	33
Fremdsprachen lernen	34
Leistungsbewertung in der Grundschule	34
Hausaufgaben	34
Lernprobleme	36
Hochbegabung	37
Betreuungsmöglichkeiten	37
Schulberatung	37

Wohin geht's nach der Grundschule? 38

Ein neuer Lebensabschnitt beginnt	38
Die richtige Wahl	38
Was kommt auf Ihr Kind zu ...	40

Die Gesundheit Ihres Kindes 42

Gesunde Ernährung	42
Sieht mein Kind wirklich gut?	43
Hörprobleme bei Schulkindern	44
Zahnarztbesuch – ein Kinderspiel?	44
Kieferorthopädie:	
Für ein gesundes Lächeln	46
Was macht ein Kieferorthopäde?	46

31 Ist der Mundraum fit, kann das Kind wachsen	46
31 Was tun bei einem Schulunfall/Krankheit	47
33 Was neben der Schule wichtig ist	48
34 Der freie Nachmittag – Stressabbau	48
Kinder und Haustiere	49
34 Musik, Sport und Freizeitangebote	50
Urlaub mit Kindern	53



Kinder-, Jugend- und Familienhilfe Rügen e.V.

Goedeke-Micheel-Hof 1
18528 Bergen auf Rügen
Tel. 0 38 38 / 20 27-0
Fax: 0 38 38 / 20 27-20

KJFH Rügen e.V.

kjfh.rueg@t-online.de
www.jugendhilfe-ruegen.de

Wir helfen Ihnen bei:

- Lern- u. Leistungsschwierigkeiten
- Hyperaktivität
- Schulängsten
- Entwicklungsdefiziten
- Verhaltensauffälligkeiten
- Erziehungsschwierigkeiten
- Familienproblemen
- Trennungs- u. Scheidungskonflikten

Branchenverzeichnis

Liebe Leser! Hier finden sie eine wertvolle Einkaufshilfe, einen Querschnitt leistungsfähiger Betriebe aus Handel, Gewerbe und Industrie, alphabetisch geordnet. Alle diese Betriebe haben die kostenlose Verteilung Ihrer Broschüre ermöglicht. Weitere Informationen finden Sie im Internet unter www.alles-deutschland.de.

Beratung	3	Montessori-Schule	34
Bildung	41	Musikinstrumente	50
Busunternehmen	19	Musikschule	50
Ergotherapie	28	Musikunterricht	50
Freizeitbad	U 3	Naturerlebnispark	48
Freizeitpark	48	Personennahverkehr	19
Jugendhilfe	3	Schulen	41
Kieferorthopädie	45	Schulranzen	25
Kinder- und Jugendarzt	47	Sparkasse	U 4
Klettergarten	39	Tornister	25
Logopädie	4, 13	Zahnarzt	45

U= Umschlagseite



- Stimmtherapie
- Schlucktherapie
- Sprach- und Sprechtherapie
- Atemtherapie

Praxis für
Logopädie

Alexander
Busch

Ernst-Thälmann-Ring 66 · Greifswald
Tel. 0 38 34/88 59 79 · Fax 0 38 34/88 37 02

Jungfernstieg 16 · D 18437 Stralsund
Tel. 0 38 31/28 82 62 · Fax 0 38 31/28 82 63

Grundschule

Schulrätinnen/Schulräte im Bereich der Grundschulen und Grundschulteile:

Name	Telefon	Schulaufsichtsbereich
Frau Marit Schindler	03834 5958-25	NVP/HST/RÜG
Frau Karin Müller	03834 5958-22	NVP/OVP
Herr Fred Baumann	03834 5958-27	HGW/OVP
Herr Frank Sintara	03834 5958-24	NVP
Herr Michael Kossow	03834 5958-28	RÜG

Schulpsycholog(inn)en im Schulamtsbereich:

Name	Telefon	Schulaufsichtsbereich
Frau Evelyn Fuchs	03834 5958-60	HGW/OVP
Frau Dr. Angelika Müller	03834 5958-62	HST/NVP
Frau Monika Otum	03834 5958-64	NVP
Frau Kornelia Kock	03834 5958-63	RÜG
Herr André Timm	03834 5958-61	OVP

Der Start in die Grundschule

Mit dem Schuleintritt wird die Grundschule neuer Lern- und Lebensraum Ihrer Kinder. Neues Wissen, neue Freundschaften und neue Abläufe bestimmen nun den Alltag. Schnell werden sich Ihre Kinder daran gewöhnt haben und sie beginnen ihr Können systematisch zu erweitern. Sie lernen selbstständig Entscheidungen zu treffen, schöpferisch Ideen zu entwickeln und diese auch zielstrebig umzusetzen.

Jede Grundschule arbeitet nach einem Schulprogramm, welches die Bildungs- und Erziehungsziele der Rahmenpläne mit schulinternen pädagogischen Konzepten verbindet. Das Erlernen des Lesens, (Recht-Schreibens) und Rechnens bildet selbstverständlich die Grundlage des weiteren Lernprozesses. Darüber hinaus sieht jede

Grundschule es als ihre Aufgabe an, ihre Schüler(inne)n und Schüler zu selbstständigem Denken, zum freien Gedankenaustausch und respektvollem Miteinander zu erziehen. Modernes und individuelles Lernen ermöglicht in der Grundschule Begabungen zu fördern und Schwächen als Entwicklungschance erfolgreich zu nutzen. Anspruchsvolle differenzierte Lernangebote berücksichtigen dabei jede Persönlichkeit.

Die Grundschulen im Schulamtsbereich Greifswald sind kind- und leistungsorientiert. Ihre Kinder wollen etwas leisten, sie wollen herausgefordert werden und sie wollen sich entwickeln. Wir fordern sie heraus, indem wir Unterricht und Schule so gestalten, dass Ihre Kinder handelnd kompetent werden und das Lernen lebenslang Freude bereitet.

Volle Halbtagschule

Die volle Halbtagschule – eine kindgemäße Verzahnung von Unterrichts-, Spiel-, Freizeit-, Lern- und Förderangeboten

„Ich bin Lisa-Marie Füchsel und gehe in die 1. Klasse der vollen Halbtagsgrundschule in Sassnitz. Wenn Mutti früh zur Arbeit geht, gehe ich in die Schule, denn unsere Schule öffnet schon um 7.00 Uhr und bietet uns Schülern in der gleitenden Unterrichtsangangszeit viele schöne Angebote an. So gehe ich montags zum „Kreativen Gestalten“, dort haben wir eine Made gefaltet, die ich als Tischschmuck zu Hause nehmen kann. Ich könnte mir aber auch andere Angebote aussuchen, wie zum Beispiel die Bibliothek, den Frühsport in der Turnhalle, Brettspiele oder Computerspiele. Aber weil ich gerne bastele, gehe ich zum „Kreativen Gestalten“. Toll finde ich auch, dass ich alles, was ich dort gebastelt habe, mit nach Hause nehmen darf. Nach der vollen Halbtagsstunde beginnt unser Blockunterricht und jeden Tag haben wir Deutsch und Mathematik.

Nach dem anstrengenden fleißigen Lernen haben wir unsere 1. Hofpause. Darauf freue ich mich besonders, weil in unserer Spielkiste viele schöne Spiel- und Sportgeräte sind, mit denen wir in beiden Hofpausen spielen dürfen. Wenn die Hofpause montags beendet ist, gehe ich zur „Sportzeit“. Ich will auch gleich erklären, was das ist. Alle zwei Tage haben wir am Vormittag entweder „Sportzeit“ oder „Lesezeit“. In der „Sportzeit“ gehen die Klassen 1, 2 a und 2 c auf den Sportplatz und machen hier kleine Spiele. Da strenge ich mich ganz doll an, damit meine Mannschaft

gewinnt. Oft muss ich Slalom laufen, Bälle tragen oder von Reifen zu Reifen springen. In der „Lesezeit“, die dienstags und donnerstags ist, stellt uns unsere Klassenleiterin schöne Geschichten, Märchen und kleine Bücher vor. Nach der 2. Hofpause, in der ich natürlich wieder mit meinem Freund Steven Ball gespielt habe, gehe ich in den Werkraum. Dort haben wir ein Puzzle gebaut, welches ich heute fertig gebastelt habe. Ich bin ja mal gespannt, ob Mutti es puzzeln kann. Mit diesem Gedanken gehe ich um 12.15 Uhr zum Mittagessen in die Kindertagesstätte neben unserer Schule. Es war ein schöner Tag für mich und glaubt mir, ich freue mich schon auf morgen früh, wenn ich zum „Musicus“ gehe und das Tanzspiel „Rummel, Bummel“ vom letzten Mai singen und tanzen kann.


Eure Lisa-Marie

Diese Äußerungen zeigen, dass die volle Halbtagschule kein additives Angebot der traditionellen Trennung von Unterricht im engeren Sinne auf der einen und der Betreuung auf der anderen Seite ist. Es handelt sich hierbei um eine integrative Konzeption beider Bereiche.

Die volle Halbtagschule bietet eine „feste Schulzeit“, die verbindlich für alle Schüler ist, weil Unterrichts-, Spiel-, Freizeit- und Förderangebotsanteile ineinander verzahnt sind. Die Kinder vollziehen den Lernprozess in einem ihren Bedürfnissen angepassten Wechsel von verschiedenen Lern- und Spielaktivitäten, die fächer- und jahrgangsübergreifend stattfinden können. Von 60 Grundschulen arbeiten bereits 43 Grundschulen als volle Halbtagschulen.

Bezirk	Schule
HGW	GS „E. Weinert“ HGW
	GS „Greif“ HGW
	GS „Karl Krull“ HGW
	GS „Käthe Kollwitz“ HGW
	GS „M. A. Nexö“ HGW
HST	GS „M. Montessori“ HST
	GS „K. Sarnow“ HST
	GS „F. von Schill“ HST
	GS „H. Burmeister“ HST
NVP	GS „Dr. Th. Neubauer“ GMN
	GS Marlow
	GS Horst
	GS Lüdershagen
	GS „G. Hauptmann“ RDG
	GS Tribsees
	GS „Karl Krull“ Steinhagen
	GS Süderholz
	GS Velgast
	GS Amt Ahrenshagen
	RegS/GS RDG
	RegS/GS Franzburg
	OVP

Bezirk	Schule
	GS „Villa Kunterbunt“ ANK
	GS Usedom
	GS Amt Landhafen Dersekow
	GS Züssow
	GS Karlshagen
	GS Kemnitz
	GS Koserow
	GS Krien
	GS Schlatkow
	GS Wolgast
	GS Zinnowitz
	RegS/GS Ducherow
	RegS/GS Spantekow
	RegS/GS Wolgast
RÜG	GS Putbus
	GS Gingst
	GS „Ostseeblick“ Sassnitz
	GS Samtens
	GS Sagard
	GS Trent



Diagnoseförderklasse

Lernen in einer Diagnoseförderklasse (DFK)

Welches Kind wird in eine Diagnoseförderklasse eingeschult?

In eine DFK werden schulpflichtige Kinder aufgenommen, deren allgemeine Entwicklung vermuten läßt, dass sie im Anfangsunterricht der Grundschule noch nicht erfolgreich lernen können. Diese Entwicklungsverzögerungen sind feststellbar in den Bereichen Sprache, Denken, Gedächtnis und Motorik sowie in der Handlungssteuerung, Wahrnehmung, Aufmerksamkeit und Motivation. Über die Aufnahme eines Schülers in die Diagnoseförderklasse entscheidet die zuständige Schulbehörde. Grundlage der Entscheidung zur Aufnahme sind ein Antrag der Erziehungsberechtigten, die Empfehlung des Förderausschusses sowie die pädagogischen Rahmenbedingungen an der örtlich zuständigen Schule“ (Diagnoseförderklassenverordnung – DFKVO M-V).



Die Schulleitung der Grundschule berät Sie hierzu.

Wer unterrichtet in einer Diagnoseförderklasse?

Klassenleiter ist eine Grundschullehrkraft. Die sonderpädagogische Begleitung (Beratung, Diagnostik und Förderung) erfolgt durch Sonderschullehrkräfte.

Wie erfolgt der Unterricht?

Unterrichtsinhalt und Lernziele der ersten beiden Jahrgangsstufen des Rahmenplanes der Grundschule werden in drei Schuljahren in der DFK erteilt. Die Schüler werden gezielt gefördert auf der Grundlage individueller Förderpläne.

Wo befinden sich DFK-Klassen im Schuljahr 2009/2010?

Bezirk	Schule
HGW	GS „M. A. Nexö“ HGW
HST	GS „H. Burmeister“ HST
	GS „K. Sarnow“ HST
	GS „F. v. Schill“ HST
NVP	GS „F. A. Nobert“ Barth
	RegS/GS Franzburg
	GS „F. W. Wander“ GMN
OVP	RegS/GS RDG
	GS „Villa Kunterbunt“ ANK
	GS „An der alten Feuerwehr“ Heringsdorf
RÜG	GS Wolgast
	GS „Altstadt“ Bergen
	GS Samtens
	GS „Ostseeblick“ Sassnitz

Hallo Kinder, wir sind Kurt und Paul!

Diese Broschüre ist nicht nur für Eltern interessant, sondern auch für euch. Wir haben im ganzen Heft Aufgaben verteilt, die ihr allein

oder mit euren Eltern zusammen lösen könnt. Wir wünschen euch einen guten Schulstart und viel Spaß beim Rätseln!

Bärenstarke Grüße
Kurt und PAUL

Paul kommt bald in die Schule. Er freut sich und ist gespannt auf seine Klassenkameradinnen/Klassenkameraden und seine Lehrer(innen)/Lehrer. Ein bisschen ABC und Zahlen lesen kann er schon.





Das Ende der Kindergartenzeit

Je näher der erste Schultag rückt, desto größer ist die Vorfreude der meisten Kindergartenkinder auf den Schulbeginn. Das Thema Schule rückt in Spielen und Gesprächen immer stärker in den Vordergrund. Das ist auch verständlich. Zwei oder drei Jahre hat Ihr Kind nun die Kindertagesituation erprobt und in dieser Zeit wichtige Dinge in der Gemeinschaft mit Gleichaltrigen und unter Anleitung von Erzieher(inne)n gelernt.

Es merkt plötzlich selbst, dass es einen Entwicklungsschub gemacht hat. Es will aufbrechen zu neuen Ufern, wichtige und schwierige Dinge vollbringen und vor allem eine weitere Stufe auf der Treppe zum **Großwerden** erklimmen. Gestärkt durch die

Erfahrungen im Kindergarten erscheint das Wagnis Schule leistbar und die Scheu vor dem Neuen weicht.

Kinder bereiten sich auf ihre eigene Weise auf diesen Lebensabschnitt vor. Sie spielen ihre Ängste und Fantasien. Sie leben die Spannung und Vorfreude aus. Gleichzeitig entwickeln sie neue Bedürfnisse und verändern ihre Interessen. Einen Anhaltspunkt, wie Sie darauf eingehen und Ihr Kind so auf die Schulzeit vorbereiten können, geben Ihnen die folgenden **Tipps**:

Abschied nehmen fällt manchmal schwer: Ihr Kind kennt nur den Alltag im Kindergarten. Dort hat es Freunde gefunden und viel mit ihnen erlebt. Einige Kindergarten-

freunde wird es in der Schule wiedersehen, doch machen Sie Ihrem Kind auch klar: Für die anderen ist am Nachmittag und am Wochenende immer noch Zeit, solange Ihr Kind das Bedürfnis danach hat. Erinnerungsstücke (Bastelarbeiten, Fotos) im Kinderzimmer können zusätzlich beim Weg in den neuen Lebensabschnitt hilfreich sein.

Kinder im letzten Kindergartenjahr wollen kleine Aufgaben und Verantwortung übernehmen: Nehmen Sie Ihrem Kind nicht alle Arbeiten ab, auch wenn es dafür länger Zeit braucht. Trauen Sie Ihrem Kind etwas zu, fordern Sie es auch! Am einfachsten geht dies, indem Sie Ihrem Kind kleine Arbeiten im Haushalt übertragen, zum Beispiel das Haustier regelmäßig zu füttern oder den Briefkasten zu leeren.

Die werdenden Erstklässler wollen mit Gleichaltrigen ungestört zusammen sein: Jetzt interessieren sich die Kinder am meisten für Gleichaltrige. In ihnen sehen sie die wahre Spielherausforderung. Herrliche fantasievolle Spielideen können sich entwickeln, wenn sich die Kinder nicht ständig angeleitet und beobachtet fühlen.

Kinder wollen aufbrechen zu neuen Ufern: Das heißt nichts anderes, als dass sie neue Gehirnnahrung brauchen. Viele Bilderbücher im Kindergarten und zu Hause halten für die „alten Hasen“ nichts Neues mehr bereit. Vorlesegeschichten für Ältere oder Sachbilderbücher interessieren da schon mehr. Die Kinder wollen auch aktiv neue Dinge ausprobieren: zum Beispiel eigenständig kochen oder zum Kaufmann um die Ecke gehen und den Umgang mit Geld üben.

Zukünftige Schulkinder wollen so viel wie möglich über die Schule und alles, was

damit zu tun hat, erfahren: Dadurch, dass sich Kinder sowohl geistig als auch spielerisch mit ihren Themen auseinandersetzen, wollen sie in dieser Zeit oft **Schule spielen**. Gleichzeitig wissen sie nicht genug darüber und stellen sich viele Fragen. Die Schultasche von bekannten Schulkindern wird genau unter die Lupe genommen, die Schule wird von außen interessiert betrachtet, Hefte werden gebastelt. Im Spiel kann das Kind seine Vorfreude auf diesen neuen Lebensabschnitt ausleben.

Tipp

- Schaffen Sie einen Ort, an dem Ihr Kind ungestört ist.
- Fördern Sie die spielerische Annäherung Ihres Kindes an den Schulstart.



Vor dem Schulbeginn

Während bei den meisten Kindern die Vorfreude überwiegt, stellen sich Eltern oft die Frage, ob ihr Kind wirklich dazu in der Lage ist, den Schulalltag zu meistern. Doch was genau ist in dieser Zeit eigentlich alles zu beachten?

Was bedeutet Schulfähigkeit?

In der Fachliteratur wird schon seit Langem nicht mehr von Schulreife gesprochen, sondern von **Schulfähigkeit**. Während man früher glaubte, man müsse nur abwarten, bis ein Kind schulreif sei, hat man mittlerweile erkannt, dass das Heranreifen allein nicht ausreicht, um die Fähigkeiten für einen erfolgreichen Schulstart auszubilden. Denn die Entwicklung vollzieht sich nicht immer in gleichförmigen Zeitabschnitten. Jedes Kind hat seinen eigenen Rhythmus und besondere Stärken. Das eine Kind ist zum Beispiel sehr weit in der Fähigkeit, sich zu konzentrieren, ein anderes ist Meister in der Körperbeherrschung und turnt gut.

Der Stichtag

Um einen ungefähren Anhaltspunkt zu haben, ab welchem Alter ein Kind als schulfähig zu betrachten ist, wurde ein sogenannter Stichtag eingeführt. Alle Kinder, die bis zum 30. Juni das sechste Lebensjahr vollendet haben, werden mit Beginn des folgenden Schuljahres (am 1. August) in Mecklenburg-Vorpommern schulpflichtig. Kinder, die bis zum 30. Juni des darauf folgenden Jahres sechs Jahre alt werden, können auf Antrag der Eltern ebenfalls zum 1. August eingeschult werden, wenn das

Kind die für den Schulbesuch erforderliche körperliche und geistige Schulfähigkeit besitzt. Über die Aufnahme entscheidet die Schulleitung auf der Grundlage einer schulärztlichen und einer schulpsychologischen Untersuchung.

Die Schulanmeldung

Sofern Ihr Kind schulpflichtig wird, erhalten Sie vor der Einschulung ein **Schreiben vom Schulträger oder der Schule**, mit dem Sie gebeten werden, Ihr Kind an einer bestimmten Grundschule bis zum 31.10. des vorhergehenden Jahres anzumelden. Einen expliziten Sprachtest gibt es in Mecklenburg-Vorpommern noch nicht, jedoch soll bei der Schuleingangsuntersuchung ein möglicher Sprachförderbedarf festgestellt werden. Mit einem entsprechenden Hinweis können Logopäden bereits vor der Einschulung Defizite ausgleichen. Der Rahmenplan für das Vorschuljahr sieht ebenfalls eine gezielte Schulung der Sprachfähigkeiten vor.

Die Schuleingangsuntersuchung

Die Schuleingangsuntersuchung ist für alle Kinder, die in die Schule kommen, gesetzlich vorgeschrieben und erfolgt durch einen **Kinder- und Jugendarzt des Landkreises bzw. der Stadt**. Der genaue Termin für diese Untersuchung wird Ihnen bei der Anmeldung Ihres Kindes in der Schule oder direkt vom Gesundheitsamt mitgeteilt. Durch die Vergabe von Untersuchungsterminen soll erreicht werden, dass die Wartezeiten für Sie so kurz wie möglich sind. Bitte **planen**



wort & ton

DIE [LO:GO:] PÄDISCHE PRAXIS

**Sprach-, Sprech-,
Stimm- und Schlucktherapie**

Maria Horn

(Logopädin/Bachelor of Health, Speech and Language Therapy)

Hauptstr. 69 • 18546 Sassnitz

03 83 92 / 67 53 98 wortundton@web.de



Logopädische Gemeinschaftspraxis

Annelene Mast & Monique Dose

Papenstraße 40 • 18439 Stralsund

Tel. 03831 666 035 • Fax 03831 666 036 • E-Mail logopaedie-md@web.de

Diagnostik, Beratung und Therapie von

Sprach-, Sprech-, Stimm- und Schluckstörungen

kostenfreie Parkplätze am Haus • Termine nach Vereinbarung

Sie jedoch mindestens 60 Minuten für diese wichtige Untersuchung ein.

Zur Schuleingangsuntersuchung und -beratung sollten Sie das **Untersuchungsheft und den Impfausweis** Ihres Kindes mitbringen. Sinnvoll ist es auch, vor der Schuleingangsuntersuchung den Impfstatus Ihres Kindes beim niedergelassenen Kinderarzt überprüfen und gegebenenfalls vervollständigen zu lassen. Nach der Erhebung von Daten zur Entwicklung Ihres Kindes, der Erfassung des Vorsorge- und Impfstatus und der Frage nach speziellen, besonders gesundheitlichen Problemen erfolgt eine

vom Ablauf her einheitliche Untersuchung aller Kinder. Hierbei werden die Funktionen der Sinnesorgane (Augen und Ohren) überprüft, die Sprach- und Sprechfähigkeit anhand verschiedener Tests im Hinblick auf Aussprache, Grammatik, Sprachflussstörungen und Deutschkenntnisse beurteilt. Es folgen einige Übungen zu Merkfähigkeit, Fein- und Visuomotorik (Auge-Hand-Koordination), visueller und auditiver Wahrnehmung sowie Grobmotorik und Körperkoordination. Außerdem findet eine orientierende körperliche Untersuchung statt (messen, wiegen, abhören, Beur-



„Liebe Kinder!

Im rechten Bild haben sich sechs Fehler eingeschlichen. Findet ihr sie?“



Original



Fälschung

teilung von Haltung, Fußstellung, Haut). Während der Schuleingangsuntersuchung werden darüber hinaus Konzentration und Ausdauer, Motivation und Selbstbewusstsein sowie die emotionale Reife beurteilt.

Da nach der neuesten Gesetzeslage eine Zurückstellung vom Schulbesuch **nur noch aus erheblichen gesundheitlichen Gründen** vorgesehen ist, werden alle schwerwiegenden akuten und chronischen Erkrankungen besonders besprochen und es wird gemeinsam überlegt, wie hiermit der Schulalltag bewältigt werden kann oder ob dies für das Kind noch nicht möglich ist. Die endgültige **Entscheidung trifft der Schulleiter** unter Berücksichtigung beziehungsweise auf der Grundlage der schulärztlichen Stellungnahme und nach Möglichkeit im Einvernehmen mit den Eltern.

Die Untersuchungsergebnisse der Schuleingangsuntersuchung werden mit den Eltern besprochen. Bei gesundheitlichen Problemen oder Auffälligkeiten beziehungsweise einem noch bestehenden Förderbedarf werden die **notwendigen Therapien oder Fördermaßnahmen** empfohlen. Sollte sich aus irgendeinem Grund der Verdacht ergeben, dass ein Kind im Regelschulbereich überfordert sein wird, können auch die Fragen nach einer besonderen Beschulung des Kindes besprochen werden und Hinweise auf den einzuschlagenden Weg gegeben werden. Die Schulleiter erhalten vom Schularzt ein kurzes schriftliches Gutachten über die Untersuchungsergebnisse. Von diesem Gutachten erhalten die Eltern unmittelbar nach der Untersuchung einen Durchschlag. Die Mitarbeiter des Kinder- und Jugendgesundheitsdienstes und Kinderärzte vor Ort wissen, welche Förder- und Therapieangebote es in der Nähe gibt. Die

Schulärzte möchten Sie daher dazu einladen, die vorhandenen Kenntnisse für Ihre Fragen und Probleme zum Wohle Ihres Kindes zu nutzen. Falls Sie vorab Fragen zur Schuleingangsuntersuchung haben, können Sie **beim Gesundheitsamt erfahren, wie Sie Ihren Schularzt erreichen** können. Nennen Sie hierzu bitte den Namen der Schule, in die Ihr Kind eingeschult werden soll.

Was ein Schulkind können sollte

Geistige Anforderungen

- **Logisches Denken:** Unterschiede und Gemeinsamkeiten erkennen und benennen, logische Schlüsse ziehen
- **Konzentration und Merkfähigkeit:** sich auf etwas ganz und gar einlassen, Gehörtes und Gelerntes wiedergeben und verarbeiten
- **Sehen, beobachten, erkennen und verarbeiten:** Alle Sinne (Sehen, Hören, Tasten, Fühlen, Schmecken) sind nötig, um aktives Lernen in der Schule zu bewältigen; es ist wichtig, dass die Sinne trainiert und gepflegt werden
- **Sprechen und Sprache:** Fast die gesamte Kommunikation und Wissensvermittlung werden über die Sprache abgewickelt; Lesen, Schreiben, Mathematik, Sachunterricht, alles baut auf Sprache auf; falsches Sprechen wirkt sich auf das Schreibenlernen besonders negativ aus
- **Zeitliche Orientierung und Umgang mit Zeit:** in der Lage sein, gestellte Aufgaben in einem zugeteilten Zeitraum zu erfüllen und sich selbst die Zeit einzuteilen

Soziale Anforderungen

- **Orientierung:** sich zurechtfinden in der großen Gruppe von Gleichaltrigen, von

denen die Kinder einige schon kennen, die meisten anderen ihnen jedoch fremd sind

- **Selbstbewusstsein:** sich melden, reden und sich etwas zutrauen
- **Kontaktfähigkeit:** mit anderen Kindern oder den Lehrern zusammenarbeiten, neue Kontakte knüpfen
- **Gemeinschaftsgefühl:** sich in eine (neue) Gruppe von Menschen einfügen und zu ihrem Gepräge beitragen; mitbestimmen, einander helfen und sich verantwortlich fühlen – nicht nur sich selbst sehen



- **motiviert sein:** also Interesse haben an Neuem, am Lernen
- **Gruppenregeln einhalten:** nicht alles im Unterricht sofort laut sagen, andere ausreden lassen, Umgangsformen einhalten

Körperliche Anforderungen

- **Still sitzen können:** sich über einen längeren Zeitraum auf ein und demselben Platz kaum bewegen und dazu auch noch lernen
- **Körperbeherrschung:** balancieren, verschiedene Formen der Fortbewegung und des Hüpfens (zum Beispiel auf einem Bein, mit geschlossenen Beinen), Koordination der verschiedenen Körperfunktionen
- **Fingerfertigkeit:** einen Stift richtig halten und damit kleine Striche, Schleifen, Rundungen und über Kreuz zeichnen können; eine Schere richtig halten und mit Papier und Klebstoff umgehen können, später mit Nadel und Faden arbeiten

Lebensumstellung

- abends rechtzeitig und zur selben Uhrzeit ins Bett gehen
- morgens früh aufstehen
- sich waschen, anziehen und innerhalb eines bestimmten Zeitrahmens fertig machen
- den Schulweg selbstständig zurücklegen
- die völlig neuen Pausensituationen bewältigen
- sich mit den größeren Räumlichkeiten der Schule anfreunden
- sich die Zeit für Hausaufgaben und Spielen einteilen
- sich zurechtfinden in den unterschiedlichen Tagesabläufen während der Schultage und der Wochenenden beziehungsweise Ferientage

Tipps für einen guten Start


So unterstützen Sie Ihr Kind richtig

Spätestens mit der Schulanmeldung lernen Eltern und Kinder den zukünftigen Arbeitsplatz Schule kennen. Meist hat Ihr Kind die Schule bereits zuvor mit dem Kindergarten besucht. Während dieser **Schnupperstunde** erleben Kinder, wie es ist, sich über den Zeitraum von 30 bis 45 Minuten zu konzentrieren.

Dazu bekommen sie kleine Aufgaben, etwa ihren Namen auf ein Arbeitsblatt schreiben, etwas anmalen oder ausschneiden. So erfährt Ihr Kind, wie es ist, wenn viele Kinder gleichzeitig in einem Raum sitzen, arbeiten, sich konzentrieren und Regeln einhalten müssen. Es ist wichtig, nicht unaufgefordert und ohne Handzeichen zu sprechen oder den Mitschüler(inne)n nicht ins Wort zu fallen. Natürlich kann und muss ein zukünftiges Schulkind nicht gleich vom ersten Tag an alle Regeln und Verhaltensformen beherrschen.

Trotzdem sollten Eltern diese Dinge, die das soziale Miteinander betreffen, **schon lange im Voraus vermitteln**. Kinder müssen Verständnis dafür entwickeln, dass sie nicht immer sofort zum Zug kommen. Denn gerade damit, dass dieses Verständnis fehlt, haben Lehrer(innen) immer wieder zu kämpfen. Es fällt vielen Erstklässlern schwer, sich in einen großen Klassenverband zu integrieren.

Häufig bereitet es ihnen Probleme zu warten, bis sie an der Reihe sind. Der Grund: Bisher konnte das Kind sicher sein, dass Eltern oder Erzieher über kurz oder lang



„Paul kommt in die Schule. Er hat sich eine Schultüte gebastelt. Du kannst sie bunt ausmalen!“

genügend Zeit hatten. Dies ändert sich jetzt grundlegend. Deshalb ist es ganz selbstverständlich, dass sich ein angehendes Schulkind in diesem Punkt **erst noch umstellen muss**. Leider gibt es auch Kinder, die so stark auf sich bezogen aufwachsen, dass diese Umstellung anfangs ihre und die ganze Kraft der Lehrerin oder des Lehrers und die der Mitschüler(innen) in Anspruch nimmt.

Für Eltern ist es wichtig, sich dieser Schwierigkeit bewusst zu sein. Schon zu Hause kann man sich nur immer wieder ins Gedächtnis rufen, wie es ist, Lehrer(in) von 25 Schülern(innen) zu sein. Im **Alltag kann man mit den Kindern beispielsweise üben**, einmal auf etwas zu verzichten, etwas länger als bisher auf die Aufmerksamkeit zu warten oder auch bestimmte Gesprächsregeln einzuhalten.

Ganz wichtig: Die **eigene Einstellung zur Schule prägt das Kind und beeinflusst das kindliche Denken enorm**. Vermeiden Sie deshalb alle negativen Äußerungen zu Ihrer eigenen Schulzeit. Auch wenn Sie selbst nicht nur positive Erfahrungen gemacht haben, behalten Sie alles Negative für sich. Auch unbewusste Wertungen können Ihr Kind stark verunsichern und ängstigen. Schauen Sie stattdessen lieber gemeinsam mit Spannung und Freude einem neuen Lebensabschnitt entgegen.

Das erste eigene Geld

Um Verantwortung für sich selbst übernehmen zu können, ist es wichtig, früh zu lernen, auch mit Geld verantwortungsbewusst umzugehen. Der Schulbeginn oder ein Geburtstag bietet dazu die richtige Gelegenheit.

Legen Sie vorher einen Betrag für das Taschengeld fest: Kleine Einkäufe müssen damit möglich sein, zumindest, wenn sich das Kind etwas zusammengespart hat. Setzen Sie einen für das Kind festen Zeitpunkt, an dem es das Geld regelmäßig bekommt, jeden Montag nach der Schule zum Beispiel. Nehmen Sie sich Zeit, Ihrem Kind den Zweck des Taschengeldes zu erklären, und stehen Sie ihm am Anfang im Umgang damit zur Seite.

Feststehen muss aber: Für was das Kind das Geld ausgeben will, ist letztlich seine eigene Entscheidung.

Früher oder später kann das Schulkind auch sein **eigenes Girokonto** erhalten. Einige Banken bieten kostenlose Schülerkonten an. So können auch größere Beträge (etwa von den Großeltern zum Geburtstag) vom Kind selbst „verwaltet“ werden.

Buchtipps für Vorschulkinder und Eltern

Sowohl in der Vorschul- als auch in der Grundschulzeit sind Bücher wichtig für die Entwicklung Ihres Kindes. Während Sie Ihr Kind in der Vorschulzeit in erster Linie durch (Mal-)Bücher mit Konzentrations- und Aufmerksamkeitsspielen auf den Schulstart vorbereiten, steht bei Grundschulkindern die Unterstützung der Lesefertigkeiten im Vordergrund.

Zu empfehlen sind dabei unter anderem die folgenden Bücher:

Grundschulwörterbuch und Kinderduden: Das sind zwei Bücher, die Ihrem Kind beim Hausaufgabenmachen helfen. Im „Kinderduden“ werden einzelne Begriffe durch Geschichten erklärt. Das „Grundschulwörterbuch“ soll Ihrem Kind ab der zweiten oder dritten Klasse helfen, schwierige Wörter schnell und einfach nachzuschlagen, um so sicherer in der Rechtschreibung zu werden.

Kinderlexikon „Von Anton bis Zylinder“: Mit mehr als 1400 alphabetisch geordneten Stichwörtern und über 1000 farbigen Abbildungen werden Begriffe aus Geschichte, Naturwissenschaft, Technik, Politik, Kultur und Sport kindgerecht erklärt.

Der künftige Schulweg

Manche Eltern werden den ersten Schulwochen in Bezug auf mögliche Gefahrenquellen mit gemischten Gefühlen entgegenblicken. Besonders der Straßenverkehr birgt viele **kritische Punkte**. Aber auch dieser Situation kann man einiges an Problematik nehmen, wenn man sich zusammen mit seinem Kind vorbereitet. Wichtig dabei

ist, nicht bis zur letzten Minute damit zu warten.

Als sehr hilfreich hat sich erwiesen, wenn Eltern einen Stadtplan zurate ziehen, um mit dessen Hilfe die ungefährlichste Schulwegstrecke auszutüfteln. Natürlich gehören zu den möglichen Gefahrenquellen auch Ampeln, Baustellen, Überwege, Ausfahrten und anderes. Es ist sinnvoll, sich einen eigenen Schulwegplan für den zukünftigen Schulanfänger aufzuzeichnen.

Der zukünftige Schulweg kann schon in der letzten Kindergartenzeit in das tägliche Wegpensum eingebaut werden. So müssen Sie sich und Ihr Kind nicht unter Druck setzen, alles baldmöglichst zu beherrschen.

An den ersten Schultagen sollten Sie Ihr Kind noch zur Schule begleiten. Wenn Sie das Gefühl haben, dass Ihr Kind den Weg

relativ sicher bewältigt, können Sie sich nach anderen Erstklässlern in Ihrer Nachbarschaft umschaun. Die Kinder können den Schulweg gemeinsam gehen. Auch diese Gruppe sollte man noch einmal begleiten und auf problematische Stellen hinweisen. Wenn Sie Ihr Kind über einen längeren Zeitraum begleiten, können auch die Eltern Begleitgemeinschaften bilden.

Auch Buskinder müssen üben

Vielleicht wohnen Sie auf dem Land oder in einem Wohngebiet, von wo aus Ihr Kind seine Schule nur **mit dem Bus oder der Straßenbahn** erreichen kann. Dann überlegen Sie sich sicher schon lange vorher, ob es sich in dieser besonderen Lage zurechtfinden wird. In der Tat verlangen einem Erstklässler schon der Schulweg und der neue Schulalltag enorme Konzentration ab.



Heinrich-Hertz-Str. 2 17389 Anklam
Tel.: 03971 / 2061-0 Fax: 03971 / 2061-20
E-Mail: info@avg-anklam.de
Internet: www.avg-anklam.de



Zum Voßberg 7 17498 Helmshtagen
Tel.: 03834 / 8196-3 Fax: 03834 / 8196-40
E-Mail: info@vbg-l.de
Internet: www.vbg-l.de

Tochterunternehmen der Anklamer
Verkehrsgesellschaft mbH



An der Feuerwehr 3/4 17419 Seebad Ahlbeck
Tel.: 038378 / 3363-0 Fax: 038378 / 3363-29
E-Mail: ahlbeck@ostseebus.de
Internet: www.ostseebus.de

**Sicher mit unseren Bussen zur Schule
und auf Klassenfahrt!**

Das Benutzen eines Verkehrsmittels kommt dann noch erschwerend hinzu.

Um sein Kind zu einem **souveränen Buskind** zu machen, muss man – ebenso wie beim Schulweg – schon sehr **früh mit der Vorbereitung beginnen**. Schon von klein auf sollte Ihr Kind sich an diese Weise der Fortbewegung gewöhnen. In der letzten Kindergartenzeit können Eltern dann gezielt auf die zukünftigen Schulbusfahrten hinarbeiten. Dabei muss man sich immer wieder in Erinnerung rufen, dass Dinge, die für uns Erwachsene selbstverständlich sind, für die zukünftigen Buskinder neu sind. **Alle Schritte des Ein- und Aussteigens** sollte man genau besprechen und einüben. Ebenso den Aufenthalt im Bus.

Verhalten an der Haltestelle: Üben Sie immer an den Haltestellen, an denen Ihr Kind ein- und aussteigen wird: Zurücktreten, wenn der Bus ankommt, erst einsteigen, wenn der Bus anhält und die Türen geöffnet sind. Die Fahrkarte sollte Ihr Kind am besten in einem Täschchen um den Hals oder an der Schultasche befestigt bereithalten.

Das Einsteigen und die Fahrt: Trainieren Sie mit Ihrem Kind, den Handlauf zu benutzen, die Fahrkarte vorzuzeigen, die Schultasche abzunehmen und vor die Füße auf den Boden zu stellen und möglichst bis zur gewünschten Haltestelle sitzen zu bleiben. Was, wenn es keine Sitzplätze mehr gibt? Überlegen und üben Sie mit Ihrem Kind, wo man sich festhalten kann, wenn man im Bus stehen muss.

Aussteigen: Erst aufstehen, wenn der Bus anhält, aussteigen, wenn die Türen ganz geöffnet sind. Nie vor oder hinter dem haltenden Fahrzeug die Fahrbahn betreten,

sondern warten, bis der Bus wegfährt. Sie sollten Ihrem Kind die ganze Situation mit all ihren **Gefahren plastisch aufzeigen** und ihm auch erklären, was für Unfälle in dieser Situation schon passiert sind. Denn diese Situation ist eine der gefährlichsten auf dem Schulweg! Wenn Sie dieses Programm rechtzeitig bewältigen, werden Sie und Ihr Kind dem ersten Schultag etwas sicherer und entspannter entgegenglicken.

Mit dem Fahrrad in die Schule

Sie sollten Ihr Kind erst nach der Fahrrad-ausbildung in der vierten Klasse mit dem Fahrrad in die Schule schicken. Die Verkehrswacht weist immer wieder darauf hin, dass Kinder bis zu diesem Alter nur bedingt mit dem Fahrrad im Straßenverkehr zurechtkommen. Bei der **Fahrradausbildung** werden die Kinder durch den örtlichen Verkehrspolizisten geschult. Daran schließt sich eine Prüfung an. Dazu kommen die Polizisten eigens in die Schule.

Natürlich sollte das Fahrradfahren von klein auf gelernt werden: Dazu ist aber die Freizeit besser geeignet.

Tipps

- *Treiben Sie Ihr Kind nicht zur Eile. Gerade gehetzte Kinder sind im Straßenverkehr erheblich gefährdet.*
- *Je häufiger Sie mit Ihrem Kind den Schulweg üben, desto sicherer wird es.*
- *Nutzen Sie möglichst oft öffentliche Verkehrsmittel. So gewöhnt sich Ihr Kind schnell an die besonderen Anforderungen.*

Vorsorge und Sicherheit

Versicherungsschutz für Ihr Kind **Schutz vor hohen Sachschäden**

Auch wenn Sie mit Ihrem Kind den Schulweg schon vor Schulstart intensiv trainiert haben und Ihr Kind sich sicher im Verkehr bewegt, gehören Kinder in jedem Fall zu den am **stärksten gefährdeten Verkehrsteilnehmern**. Zwar ist Ihr Kind über die gesetzliche Unfallversicherung abgesichert, allerdings greift diese Absicherung nur unter bestimmten Voraussetzungen.

Zu bedenken ist zum einen, dass die gesetzliche Unfallversicherung nur dann zahlt, wenn Ihr Kind durch einen Unfall in der Schule oder auf dem direkten Schulweg dauerhaft verletzt wird. Sobald Ihr Kind von dem eigentlichen Schulweg abweicht, greift der Versicherungsschutz der **gesetzlichen Unfallversicherung** nicht mehr. Mehr als 70 Prozent aller Unfälle ereignen sich aber nicht in der Schule oder auf dem Schulweg, sondern in der Freizeit. Und diese Freizeitunfälle sind über die gesetzliche Unfallversicherung nicht abgedeckt.

Hinzu kommt, dass die Zahlungen nur unzureichend sind: Bei 100-prozentiger Minderung der Erwerbsfähigkeit beträgt die gesetzliche monatliche Unfallrente für Kinder ab dem vollendeten sechsten bis vor dem vollendeten 15. Lebensjahr zurzeit 521,11 Euro (alte Bundesländer) beziehungsweise 435,56 Euro (neue Bundesländer). Diese Lücke können Sie mit einer privaten Unfallversicherung schließen. Sie zahlt bei jedem Unfall, egal ob auf dem Schulweg oder beim Toben auf dem Spielplatz.

Ebenso wichtig wie die Unfallversicherung ist auch eine Haftpflichtversicherung. Damit ist Ihre Familie vor Schadensersatzansprüchen geschützt.

Wie schnell ist es passiert: Beim Fußballspielen schießt Ihr Sohn den Ball in die Wohnzimmerscheibe des Nachbarn oder Ihre Tochter fährt mit dem Fahrrad gegen das Auto des Nachbarn. Ohne **Haftpflichtversicherung** müssten Sie jetzt selbst für den entstandenen Schaden aufkommen.

Denn ab dem siebten Lebensjahr ist ein Kind schadenersatzpflichtig. In diesem Fall springt die Haftpflichtversicherung ein. Sie trägt beispielsweise die Reparatur- oder Wiederbeschaffungskosten, Schmerzensgeld oder gar die Zahlung des Verdienstausfalls bis hin zur Rente für den Geschädigten. Der Risikoschutz gilt somit sowohl für die Eltern als Aufsichtspflichtige über eigene oder fremde Kinder als auch für die Kinder selbst.



Was Ihr Kind für die Schule braucht

Kinderbekleidung

Mit dem Übergang vom Kindergarten in die Grundschule gewinnt auch das Thema Bekleidung an Bedeutung. Zum Beispiel beim Schulweg: Egal wie intensiv Sie mit Ihrem Kind das Verhalten im Straßenverkehr geübt haben, im Spiel mit Freunden oder beim Entdecken neuer Dinge sind elterliche Ratschläge schnell vergessen. Umso wichtiger ist es, dass Ihr Kind möglichst früh gesehen wird.

Je auffälliger die Kleidung ist, desto eher wird das Kind von anderen Verkehrsteilnehmern wahrgenommen. Verzichten Sie daher auf dunkle Bekleidungsstücke und achten Sie darauf, dass an Jacken und Mänteln reflektierende Streifen oder Aufnäher angebracht sind. Diese Applikationen erhalten Sie in jedem Fachgeschäft. Sie erhöhen deutlich die Sicherheit und können ohne Probleme auch nachträglich angebracht werden.

Achten Sie zusätzlich auf die **Funktionalität der Kleidung**. Kinderkleidung muss oft viel aushalten. Jacken und Hosen zum Toben sollten auf jeden Fall wasserdicht sein - Kinder denken nur selten an einen Regenschirm! In den Übergangszeiten sollten Sie Ihr Kind nach dem „Zwiebelprinzip“ kleiden: Wird es warm, kann das Kind selbst entscheiden, ob es eine Jacke oder einen Pulli ausziehen will. Beim Kauf neuer Kleidung sollten Sie auch immer im Hinterkopf haben, welche Sachen Ihr Kind in der Schule und der Freizeit tragen kann.

Gleichzeitig werden Sie feststellen, dass Ihr Kind ein eigenes Modebewusstsein

entwickelt: Dies ist ein ganz normaler Entwicklungsschritt, auch wenn die Vorstellungen von Eltern und Kindern dabei oft kollidieren. Auch wenn es schwerfällt: Verzichten Sie darauf, Ihrem Kind Ihren Willen aufzuzwingen. Denn selbst wenn Ihr Kind beispielsweise nach **langen Diskussionen** die von Ihnen ausgewählte Mütze aufzieht: Sie können nicht sicher sein, dass Ihr Kind die Mütze auf dem Schulweg nicht in die Schultasche stopft. **Schließen Sie daher Kompromisse**: Akzeptieren Sie beispielsweise den Lieblingspulli Ihres Kindes, wenn Ihr Kind im Gegenzug die Regenstiefel mit Reflektoren akzeptiert.

Wichtig ist auch, darauf zu achten, dass sich Ihr Kind ohne Probleme **selbstständig an- und ausziehen kann**. Falls Ihr Kind beispielsweise Probleme hat, eine Schleife zu binden, ist es sinnvoller, Slipper oder Schuhe mit Klettverschlüssen zu kaufen.

Schulsport: Turnschuhe und -kleidung

Besonders im Sportunterricht ist die Ausstattung für Ihr Kind wichtig: Unfälle können so vermieden werden. Achten Sie bei der Wahl der Kleidung darauf, dass sie **Bewegungsfreiheit** bietet, aber nicht zu weit ist, da sonst die Unfallgefahr erhöht wird. Das Material sollte angenehm auf der Haut sein, atmungsaktiv und Nässe schnell abgeben. So verkühlt sich Ihr Kind nicht so schnell.

Für den Unterricht im Freien empfiehlt sich ein Pullover aus Fleece zum Überziehen. In

der Halle reichen ein kurzärmeliges Hemd und eine Gymnastik- oder Sporthose aus. Nasse Kleidung sollte auf jeden Fall nach dem Unterricht gewechselt werden: Der **Turnbeutel** bringt getragene Kleidung zum Waschen nach Hause und bewahrt ein Paar Socken zum Wechseln auf. Geben Sie Ihrem Kind Waschzeug mit, damit es nicht verschwitz ins Klassenzimmer muss.

Alle Arten von Schmuck sind beim Sport hinderlich, vor allem Ohringe sollten Sie Ihrem Kind schon vorher abnehmen. Wählen Sie die Kleidung so, dass Ihr Kind sie allein wechseln kann. Klettverschlüsse an den Schuhen sind dabei oft hilfreich.

Für den Sport werden besondere Schuhe benötigt: Lassen Sie sich im Fachgeschäft über Fußbetten, dämpfende Fersenpolster und die Belastbarkeit des Schuhs beraten. Nur ein Schuh, der sicher am Fuß sitzt, kann Bänder, Sehnen und Gelenke Ihres Kindes schützen. **Universalsportschuhe** eignen sich für Sport im Freien und in der Halle. Gymnastikschläppchen sind nur zum Geräteturnen geeignet.

Kinderfüße in Schuhen

Beim Schuhkauf sollte man darauf achten, dass das **Material beweglich ist, weich und atmungsaktiv**. Das gilt nicht nur für Straßen- und Turnschuhe, sondern gerade auch für die Hausschuhe. Die Schuhe sollten flach sein und die Gesamtlänge sollte zwölf Millimeter länger sein als die gemessene Länge. Auch für Breite und Höhe muss ausreichend Luft bleiben.

Es ist empfehlenswert, sich in einem Schuhfachgeschäft beraten zu lassen. Ihr Kind kann den Schuh anprobieren und es wird

geprüft, ob er wirklich passt. Ein Tipp: Schuhe nachmittags kaufen, weil die Füße im Tagesverlauf wachsen. Aber das Kind wächst und der Schuh nicht. Vor allem wenn die Schuhe in der Schule sind und man so nicht jeden Tag Turn- oder Hausschuhe sieht, ist eine **regelmäßige Kontrolle der Schuhgröße** angebracht.

Die richtige Schultasche

Endlich kann die erste greifbare Vorbereitung auf die Schule in Angriff genommen werden. Eltern und Großeltern freuen sich darauf, die Schultasche anzuschaffen. In manchen Familien wird die Schultasche zu Ostern verschenkt. Meistens haben die Eltern ihr Kind schon vorher heimlich ausgefragt, welcher Ranzen ihm am besten gefällt. Damit wird es dann überrascht.

Eine andere Möglichkeit besteht darin, den zukünftigen Schüler in den Kauf einzubeziehen. **Dadurch kann sich ein Kind weiter auf die zukünftige Lebenssituation einlassen**. Nehmen Sie sich aber mindestens einen Nachmittag für einen Bummel durch die Fachgeschäfte Zeit und vergleichen Sie intensiv und in Ruhe Preise und Qualität. **Wichtig dabei ist:** Die Schultasche muss sehr viel aushalten. Sie wird bei Wind und Wetter getragen, auch einmal in die Ecke geworfen oder zum Spielen zweckentfremdet. Deshalb sollten Sie sich für einen Ranzen hochwertiger Qualität entscheiden. Auch Lehrer(innen) bestätigen immer wieder, dass Billigprodukte oft die Grundschulzeit kaum bis zur Mitte überstehen. Achten Sie daher beim Kauf unbedingt darauf, dass die Schultasche der DIN-Norm 58124 entspricht oder die GS-Plakette für geprüfte Sicherheit trägt.



Am besten wählen Sie eine Schultasche mit **geringem Eigengewicht** aus. Als Faustregel dafür gilt: Mit Inhalt dürfen **zehn Prozent des Körpergewichtes** nicht überschritten werden. Schultaschen, die zu schwer sind, und falsche Tragegewohnheiten der Schüler(innen) können auf Dauer an der Wirbelsäule **schwere Schäden** hervorrufen. Deshalb muss auch die Einstellung der Tragegurte regelmäßig kontrolliert werden. Zu kurz eingestellte Gurte können zu einer Rundrückenbildung, zu lang gelassene Gurte zu einer Hohlrückenbildung führen.

Und noch ein paar Tipps:

- Achten Sie nach dem **Jahreszeiten- und Jackenwechsel** auf eine veränderte Tragegurteinstellung.

- Prüfen Sie einmal pro Woche mit Ihrem Kind in der Schultasche nach, ob sich **unnötiger Ballast** angesammelt hat.
- Wenn nicht ohnehin schon zahlreich vorhanden, sollte man **Rückstrahler oder Reflexfolien** an der Schultasche anbringen. Man kann die Reflexstreifen in jedem gut sortierten Nähbedarfsladen kaufen. Sie sind selbstklebend und besonders in der Herbst- und Winterzeit enorm wichtig für die Sicherheit Ihres Kindes!
- Sehr beliebt und von Verbrauchermagazinen mit dem Prädikat „Gut“ ausgezeichnet sind **ergonomisch geformte Schultaschen**. Solche Schultaschen besitzen eine sich dem Rücken anpassende ergonomisch geformte Rückenschale mit Netzabspannung und Beckenpolsterung. Sie garantieren eine große Armfreiheit und verhindern einen Wärmestau.

Die Einstellung der Tragegurte sollte folgendermaßen sein:

- Ober- und Unterkante der Schultasche sollten waagrecht verlaufen.
- Die Schultasche sollte mit der Schulterhöhe des Kindes abschließen.
- Sie sollte dicht am Körper getragen werden.



„Paul soll seine Schultasche einräumen. Streiche die Dinge aus, die nicht hineingehören!“



SO LEICHT IST NOCH KEINER IN DIE SCHULE GEKOMMEN!

DerDieDas sind 3 superleichte Schulranzenmodelle mit Top-Tragekomfort, super Ausstattung und tollen Zubehörteilen – jetzt neu im 5-teiligen Set! Mehr Infos unter:
www.derdiedas-ranzen.de

Stiftung
Warentest
test
GUT (2,4)
DerDieDas
Fliegengewicht
Im Test:
12 Schulranzen
Ausgabe 4/2009



**WIEGT NUR
CA. 850 GRAMM**

Fliegengewicht
Sicherheit leicht gemacht: einer der leichtesten Schulranzen nach DIN. In 6 tollen Motiven.



**WIEGT NUR
CA. 800 GRAMM**

Fliegengewicht XS
Mit Sicherheit noch leichter – und so kompakt! Ideal für Kann-Kids. In 6 attraktiven Dessins.



**WIEGT NUR
CA. 900 GRAMM**

XLight
Der neue superleichte Rucksack-Ranzen in coolen Design und 4 ganz neuen Motiven.

DERDIEDAS®

Die Schulranzenmacher



www.photocase.de

Der Arbeitsplatz Ihres Kindes

Mit der Schule kommen auch bald die ersten Hausaufgaben. Für die Eltern und vor allem für das Kind ist es wichtig, schon vorher zu überlegen: Wo werden wir später die Hausaufgaben erledigen? Dazu gibt es viele Möglichkeiten, die je nach Wohnsituation und Geldbeutel unterschiedlich ausfallen können. Zuerst sollte sich die Familie überlegen, ob und wo sie Platz für einen **Kinderschreibtisch findet**.

Meist wird der Schreibtisch in das Kinderzimmer gestellt. Wichtig ist dabei, dass Ihrem Kind genügend Raum zum Spielen bleibt und der Schreibtisch das Kinderzimmer nicht völlig dominiert. Trotz Schule und Hausaufgaben steht schließlich das Spielen für die Erstklässler nach wie vor an erster Stelle. Und das wird sich auch später nicht so schnell ändern.

Überprüfen Sie daher genau, wie viel Platz im Kinderzimmer noch bleibt, wenn Sie sich Ihr Lieblingsmodell ins Kinderzimmer stellen. Eventuell kann man anderes, inzwischen überflüssiges Mobiliar oder Spiel-

zeug aussortieren, um somit Platz für die veränderte Situation zu schaffen. Es gibt schmale und ausladende Schreibtischmodelle, die man auf die Platzsituation abstimmen kann. Zu empfehlen ist ein Schreibtisch mit geneigter Arbeitsfläche, da so eine optimale Sitzhaltung unterstützt wird und die Wirbelsäule und der Bandscheibenapparat im **Sitzen bei geradem Rücken** am wenigsten beansprucht werden. Orthopäden empfehlen beim Lesen und Schreiben eine **Neigung von mindestens 16 Grad**.

Und mit dem Problem, dass bei solch einer Schräge sämtliche Stifte herunterrollen, sind die Hersteller schon fertig geworden. Man kann Schreibtische kaufen, die eine Auffangrinne für die Stifte haben. Wiederum andere Modelle haben nur einen Teil des Schreibtisches mit einer Neigung versehen. Auch andere Hilfsmittel für die Hausaufgaben liegen dann gut bereit. Wenn der Tisch zudem **höhenverstellbar** ist, kann er immer dem momentanen Wachstum des Kindes angepasst werden.

Oft möchte das Kind zu Beginn lieber in der Nähe einer Bezugsperson am Esstisch

sitzen und dort die Hausaufgaben erledigen. Das muss dann nicht bedeuten, dass man auf einen guten Sitzplatz verzichten muss. All diese Anforderungen kann auch ein ganz gewöhnlicher Esstisch erfüllen. Sie benötigen lediglich ein geneigtes Auflagepult (42 x 50 Zentimeter). Auch hier ist eine flache Abbruchleiste als Stiftablage angebracht. Es sei jedoch gesagt, dass Sie nach Möglichkeit einen **ruhigen Platz für den Schreibtisch** Ihres Kindes finden sollten. Die Konzentration wird durch jede Ablenkung beeinträchtigt. Früher oder später bleibt kaum eine Alternative zu einem eigenen Arbeitsplatz.

Der **Schreibtischstuhl** sollte ebenfalls **höhenverstellbar** sein. Jedes halbe Jahr sollte man bei Tisch und Stuhl prüfen, ob beides noch richtig eingestellt ist, da das Kind in der Zwischenzeit gewachsen sein kann. Außerdem ist es wichtig, dass der **Schreibtischstuhl** eine **federnde, höhenverstellbare** Rückenlehne hat, um den Rücken zu stützen. Ausreichende Beinfreiheit im Fußraum ist ebenso zu berücksichtigen. Eine **schräge Sitzfläche** kann ebenso dazu beitragen, eine gerade Haltung einzunehmen. Praktisch ist sie aber nur bei der

vorderen Sitzhaltung, die beim Lesen und Schreiben eingenommen wird. Da man sich bei schräger Sitzfläche nicht zurücklehnen kann, sollte die Sitzfläche des Stuhles beweglich sein. Einfacher und auf alle Stuhlformen anwendbar ist ein **Keilkissen**. Diese gibt es entweder aus Schaumstoff oder aufblasbar aus Plastik im Fachhandel und in Sanitätsgeschäften.

Stifte und Mäppchen

Hier darf man nicht nach dem Motto „Je mehr, desto besser“ verfahren, sondern man sollte genau überlegen, was sinnvoll ist. Beliebt sind immer noch die sogenannten Doppeldeckermäppchen, den Lehrer(innen) und Lehrern sind sie jedoch ein Graus. Zum einen braucht ein Doppeldeckermäppchen viel Platz auf dem Arbeitstisch. Zum anderen ist es für die Kinder schwierig, in solch einem großen, unübersichtlichen Mäppchen Ordnung zu halten. Besser geeignet sind **einstöckige Mäppchen**. Diese reichen völlig aus, um alle für die Schule erforderlichen Stifte Ihres Kindes unterzubringen. Darüber hinaus ist ergänzend auch ein **Schlampemäppchen**

So passen Sie Tisch- und Stuhlhöhe optimal an:

Körpergröße des Schülers in cm	Tischhöhe in cm	Sitzhöhe in cm
97–112	46	26
112–127	52	30
127–142	58	34
142–157	64	38
157–172	70	42
über 172	76	46

(nach der DIN/ISO-Norm 5970 für die optimale Tisch- und Sitzhöhe)

für weitere Hilfsmittel wie Schere oder Kleber sinnvoll. Legen Sie Wert auf einen **Erstklassfüller?** Im Fachgeschäft können Sie aus einer Vielzahl von Füllern speziell einen für Schreibanfänger wählen. Das erste richtige Schreibgerät prägt die spätere Handschrift wie kein anderes!

Wie das Mäppchen ausgestattet sein muss, erfahren Sie zu Schulbeginn von der Lehrkraft. Das Mäppchen nach und nach weiter auszustatten (mit einem Zirkel, Geodreieck etc.), ist sinnvoller, als es von Anfang an mit nicht benötigtem Schreibzeug zu überlasten. Achten Sie stattdessen lieber auf die Qualität der Stifte. Häufig abbrechende Buntstifte nehmen schnell die Freude am Malen oder Schreiben. Besonders zu empfehlen sind extra dicke Holzstifte, da diese äußerst stabil sind und den Erstklässlern die Stifthaltung erleichtern. Sie erlauben auch mehr Kreativität als beispielsweise Filzstifte, die zudem der Umwelt schaden. Auch beim späteren Kauf von Heften, Blöcken und weiteren Schreibutensilien sollten Sie auf den **Umweltaspekt** achten. Ihr Kind lernt, auf seine Umwelt zu achten, und hat das Gefühl, selbst etwas dafür tun zu können.

Linkshänder? So geht's leichter!

Das Wissen, dass man Linkshänder nicht umerziehen soll, ist mittlerweile Allgemein-

gut. Allerdings haben es Linkshänder nicht immer leicht. Scheren, Stifte oder Hefte, die für Rechtshänder konzipiert sind, machen ihnen das Leben schwer. In einem auf den Einsatz der rechten Hand ausgerichteten Alltag bedeutet Linkshändigkeit für Eltern und Kinder deswegen, dass sie sich mit speziellen Materialien ausstatten müssen.

Längst gibt es solche für Linkshänder beziehungsweise Füller, die sowohl für Rechtshänder als auch für Linkshänder geeignet sind. Daneben bietet der Fachhandel **spezielle Linkshänder-Schulartikel** an. Diese machen nicht nur das Leben und Lernen leichter, sie unterstützen auch den natürlichen Bewegungsablauf der Linkshänder. So haben z. B. Collegeblöcke mit Kopfspirale den Vorteil, dass die Kinder nicht mehr durch die links angebrachte Spirale beim Schreiben behindert werden. Spitzer verfügen über Messer in anderer Drehrichtung und bei Scheren sind die Klingen genau andersherum angebracht. Auch die übrige Lernumgebung sollte dem Linkshänder angepasst sein: So empfiehlt sich, dass Linkshänder in der Schule links außen oder neben einem anderen Linkshänder sitzen, damit sich die Nachbarn nicht mit den hantierenden Armen in die Quere kommen. Und die Computermaus (mit umgepolter Tastenbelegung) sollte links neben der Tastatur liegen.

Fit für die Schule? Ergotherapie für Schüler



Susanne Harder-Sdzuj
Praxis für Ergotherapie

Wir unterstützen Sie bei Problemen mit der Aufmerksamkeit, der Grob- und Feinmotorik, der visuellen und auditiven Wahrnehmungsverarbeitung sowie bei Lern- und Leistungsschwächen.

- Kinder-Bobath-Behandlung
- Grafo- und Psychomotorik
- Entspannungspädagogik
- Sensorische Integrationstherapie
- Linkshänder-Beratung

www.ergotherapie-greifswald.de

Informieren Sie sich auch zu unseren Fit-für-die-Schule-Gruppen: 0 38 34 / 89 46 68

Jetzt geht's los – der erste Schultag

Ein ganz besonderer Tag

Für Eltern und Kinder ist der erste Schultag – nach dem ersten Kindergarten tag – ein wirklich außergewöhnlich spannender Tag. Eltern und Kinder sind an ihrem ersten Schultag sehr aufgeregt und voller Erwartungen. Schon einige Zeit vorher überlegen sich die Eltern, wie man diesen Tag gebührend feiert. Die ganze Familie, oft auch die Großeltern oder Paten nehmen an diesem besonderen Tag teil.

Die Einschulungsfeier gestaltet jede Grundschule individuell. Meist versammeln sich die Eltern und Kinder in der Aula oder

Turnhalle. Häufig haben die vorherigen Erstklässler ein kleines Willkommens-Programm vorbereitet. Nach dieser kleinen Feier erfahren die Kinder, in welche Klasse sie von nun an gehen werden. Dann sehen Kinder und Eltern zum ersten Mal das Klassenzimmer.

Bereits nach einer Stunde, in der die Kinder oft eine kleine Malaufgabe lösen dürfen, können die Eltern ihre Sprösslinge wieder von der Schule abholen. Danach liegt es in der Hand der Eltern, einen geruhsamen, einen ereignisreichen oder feierlichen Tag für den Schulanfänger und die Familie zu gestalten. Was dabei sicher nicht fehlen



darf, sind Erinnerungsfotos dieses besonderen Tages.

Die Schultüte und was sie in sich birgt

Schon bei den Römern versuchte man, den Kindern den Schuleintritt mit Honigplätzchen zu versüßen. Und der Brauch, spitze Zuckertüten zu verschenken, ist seit Ende des 18. Jahrhunderts dokumentiert. In ländlichen Gegenden war es üblich, den Kindern eine große selbst gebackene Brezel mit auf den neuen Lebensweg zu geben.

Im 20. Jahrhundert wurde die Schultüte so, wie wir sie heute kennen, populär und ist seither nicht mehr wegzudenken. Traditionsgemäß soll die Schultüte eine




Belohnung und ein besonderer Anreiz für den ersten Schultag sein. Schultüten gibt es in fast jedem Kaufhaus und in allen Papierwarenläden zu kaufen. In vielen Kindergärten entwickelt sich ein neuer Trend: Oft stecken die Eltern sehr viel Liebe und Zeit in ein individuell gestaltetes Unikat, das noch lange nach dem ersten Schultag einen Ehrenplatz behält.

Nun wäre da noch die Frage nach dem Inhalt der Schultüte. Immer mehr Eltern verzichten auf Schultüten, die vor lauter Süßigkeiten aus allen Nähten quillen. Der Inhalt besteht aus einer Mischung von (gesunden) Süßigkeiten oder Obst und kleinen Schultensilien oder Spielsachen. Wichtig: Nach dem Motto „Weniger ist oft mehr“ soll das Kind nicht mit Geschenken überhäuft werden.

Beliebt und geeignet sind: Schreib- oder Buntstifte, ein Konzentrationsspiel, Mal- oder Bilderbuch, T-Shirt oder anderes Wunschkleidungsstück, Lego- oder Playmobilpäckchen, ein bis zwei Holzwürfel (später kann man damit Rechenaufgaben besser veranschaulichen), Hörspielkassetten, eine hübsche Brotdose oder Trinkflasche, eine Lieblingssüßigkeit Ihres Kindes, Gutschein für einen Ausflug, zum Beispiel in den Zoo. Als Füllmaterial für die Tütenspitze kann man entweder Zeitungspapier oder eine Tüte Popcorn verwenden.

Tipp

- Basteln Sie gemeinsam mit Ihrem Kind eine individuelle Schultüte.
- Schenken Sie statt Süßigkeiten lieber Dinge mit Bezug zur Schule. So hält die Freude länger an.



„Paul muss die Rechenaufgaben an der Tafel lösen. Kannst du ihm dabei helfen?“

Der Alltag in der Grundschule

Was lernt mein Kind in der Grundschule?

„Die Grundschule (...) unterstützt die Schüler bei der Entwicklung ihrer geistigen, körperlichen, seelischen, sozialen und kommunikativen Fähigkeiten und vermittelt Grundkenntnisse und Grundfertigkeiten. Dazu gehören das Erlernen der Kulturtechniken und das Erwerben von sozialen und kommunikativen Fähigkeiten.“ (Schulgesetz für das Land Mecklenburg-Vorpommern)

Eingangsphase

Jede Grundschule hat ein Konzept zur Gestaltung der Schuleingangsphase. Dabei ist die Zusammenarbeit mit den Eltern und den Kindertageseinrichtungen ein wesentlicher Bestandteil. Die Schuleingangsphase liegt in Verantwortung der Grundschulen und umfasst die Anmeldung in der Grundschule, die Schulaufnahmeuntersuchung, die Ermittlung des aktuellen Lernstandes und den Anfangsunterricht in den Klassenstufen 1 und 2.

So lernt Ihr Kind zunächst einiges, was Sie auf den ersten Blick gar nicht greifen oder sehen können. Anfangs liegt der Schwerpunkt auf dem **Erlernen von Arbeitstechniken**. Denn vieles, was grundlegend für das gesamte Lernen und Arbeiten ist, muss erst in kleinsten Schritten eingeübt werden, selbst Dinge die uns Erwachsenen selbstverständlich erscheinen. Zum Beispiel lernen die Kinder, wie man einen Bleistift richtig hält, wie man mit dem Radiergummi umgeht oder ein Wort unterstreicht. Geregelt ist der Lehrstoff über einen festgelegten Lehrplan. Darin ist genau festgelegt, was ein Schulkind im jeweiligen Schuljahr lernen soll. Das erste und zweite Schuljahr sind zu einer Einheit zusammengefasst. Der Lernstoff wird über zwei Jahre hinweg aufgebaut. Dabei werden die individuellen Lernfortschritte und **das Lerntempo des einzelnen Kindes** weitestgehend berücksichtigt und der Unterricht darauf abgestimmt. Neben dem sogenannten „Erstunterricht“

haben die Kinder der ersten und zweiten Klasse Unterricht in den Fächern Religion, Deutsch, Mathematik, Heimat- und Sachunterricht, Musik, Kunst, Textillehre, Technik und Sport. Bis zum Ende der zweiten Klasse lernt Ihr Kind kleine Texte sinnentnehmend zu lesen und selbst zu verfassen. Ihr Kind kennt den Zahlenraum bis 100 und kann darin einfache Plus-, Minus-, Mal- und Geteiltaufgaben rechnen.

Der Tagesablauf

Der Tagesablauf ist von Klasse zu Klasse unterschiedlich und wird vom Klassenleiter oder der Klassenleiterin individuell gestaltet. Ankerpunkte sind hierbei **Rituale**, die den Schultag strukturieren. Oftmals stellt der Tagesbeginn für die Schüler die erste Orientierung und Sammlung in der Gemeinschaft dar. So kann ein **Begrüßungslied** gesungen, gebetet, eine Geschichte vorgelesen oder aber wichtige Anliegen

Gegenstandsbereich	Jahrgangsstufe				Summe
	1	2	3	4	
Deutsch	6 – 7*	6 – 7*	7	7	37
Sachunterricht	1 – 2*	2 – 3*	3	3	
Mathematik	6	6	5	5	22
Ev./Kath. Religion/ Philosophieren	1	1	1	1	4
Werken	1	1	1	1 – 2*	9
Kunst	1	1	1	1 – 2*	
Musik	1	1	2	1	5
Sport	2	3	3	3	11
Fremdsprache	0	0	3	3	6
Summe	20	22	26	26	94

* Die Schulen entscheiden eigenverantwortlich über die Stundenverteilung gemäß Stundentafel

angesprochen werden. Den zu vermittelnden Lernstoff verteilt die oder der Lehrerin nach pädagogischen und didaktischen Gesichtspunkten auf den Schultag: Bewegungspausen lösen Phasen der Anspannung und Konzentration ab. Die Unterrichtsinhalte werden entweder gemeinsam erarbeitet oder die Schüler entwickeln in Partner- beziehungsweise Gruppenarbeit eigene Lösungswege zu bestimmten Fragestellungen. Der Lernstoff wird in Phasen der Einzelarbeit gesichert und eingeübt. Dies ist auch Ziel der Hausaufgaben, die jeden Tag gemeinsam aufgeschrieben werden. Der Schultag endet meist mit einem kurzen Gespräch, einer Verabschiedung oder einem Abschiedslied.

In einigen Klassen gibt es **freie Arbeitsphasen** (Freiarbeit, Wochenplanarbeit). Sie unterscheiden sich vom gemeinsamen Erarbeiten darin, dass individuelle Aufgabenstellungen gewählt und gelöst werden. Hierbei können Lerninhalte unterschiedlich aufgearbeitet und vertieft werden. In freien Arbeitsphasen entscheiden die Kinder selbst, welcher Aufgabe sie sich zuwenden, sie teilen sich die Tätigkeit eigenständig ein und werden so zu selbstverantwortlichem Arbeiten angeleitet. Über Arbeitsergebnisse dieser Phasen tauschen sich die Schüler und die Lehrkraft wieder aus. Zudem kann die Lehrkraft gezielt auf Schüler mit **besonderem Förderbedarf** eingehen.

Neue Medien in der Schule

Bücher, CD-ROM, Hörbücher, Fernsehen, DVD, Computer und Internet – all das fällt unter den Oberbegriff Medien. Es genügt nicht, diese Medien richtig zu handhaben, sondern Kinder (und Erwachsene) sollten in der Lage sein, sich sinnvoll, effektiv und kri-

tisch mit den Inhalten und Möglichkeiten der Medien auseinanderzusetzen. Diese Medienkompetenz wird Kindern sowohl im Elternhaus – etwa beim Vorlesen, beim sorgsamem Umgang mit Fernseher und Computer – als auch in der Schule vermittelt. Nicht durch ein striktes Fernseh- oder Computerverbot machen Sie Ihr Kind kompetent, sondern durch gemeinsame Erfahrungen und beispielhaften Umgang mit den Medien.

In vielen Grundschulen werden die Kinder zudem spielerisch an den Umgang mit Neuen Medien gewöhnt. Ein Computer im Klassenzimmer ist keine große Überraschung mehr. Hier können die Kinder vor der Schule oder während der Freien Arbeit den Lernstoff einüben. Ob Sachkunde-Quiz oder Rechenspiel, Hemmungen, mit der Maus am Computer zu arbeiten, kommen so gar nicht erst auf. Dabei steht ständig eine geschulte Lehrkraft zur Seite. Auch zu Hause können Sie Ihr Kind an den Computer heranzuführen, sollten es aber vor allem zu Beginn nicht unbeaufsichtigt lassen. Ein breites Sortiment an Lernsoftware ist im Handel erhältlich.

www.photocase.de



Fremdsprachen lernen

Je früher, desto besser, das gilt insbesondere fürs Sprachenlernen. Deswegen wird mittlerweile in den meisten Bundesländern eine Fremdsprache bereits in der Grundschule unterrichtet. In Mecklenburg-Vorpommern können die Kinder in der Regel ab der 3. Klasse Englisch lernen. Dabei stehen Spiele, Lieder und gemeinsames Erfahren der Sprache im Vordergrund. Statt Grammatik üben die Schüler Dialoge und kleine Theaterstücke ein, statt Vokabeln lernen wird gekocht, gemalt und gebastelt.

Leistungsbewertung in der Grundschule

Im ersten Schuljahr erhalten die Kinder **keine Ziffernnoten**, sondern **Berichte über das Sozialverhalten sowie das Lern- und Arbeitsverhalten** – sogenannte „**Lerneinschätzungen**“. Weiter beschreibt die Klassenlehrkraft den Lernstand Ihres Kindes und seine Lernfortschritte in den unterrichteten Fächern. Wie das Kind in einzelnen Bereichen weiter gefördert werden kann, soll ebenfalls im Zeugnis aufgezeigt werden.

Die **Lernzielkontrollen** bleiben ebenfalls unbenotet. Um die Entwicklung der Kompetenzen Ihres Kindes in allen Bereichen festzuhalten, führen die Lehrkräfte für

jedes Kind einen **Beobachtungsbogen** zum Sozial-, Lern- und Arbeitsverhalten und zu den einzelnen Fächern. Diese Aufzeichnungen sind für die Lehrkräfte eine wichtige Grundlage der Beratung in Elterngesprächen.

Hausaufgaben

Wozu sind Hausaufgaben da?

Hausaufgaben werden bei Schüler(inne)n zur **Vertiefung und Übung** des gelernten Schulstoffes eingesetzt. Dabei sollen die Schüler(innen) lernen, selbstständig zu arbeiten und sich verantwortlich zu fühlen. Die Hausaufgaben können mündlich, schriftlich oder praktisch zu bearbeiten sein. Für Lehrer(innen) ist die Hausaufgabe ein Mittel, das Wissen der Schüler(innen) zu überprüfen und eventuelle Probleme aufzudecken, um anschließend darauf reagieren zu können. Sie geben der oder dem Lehrkraft Rückmeldung, ob die Klasse den am Vortag gelernten Stoff wirklich aufgenommen hat.

Wie lange sollte ein Erstklässler dafür brauchen?

In der ersten Klasse geht man in der Regel davon aus, dass die Schüler **circa eine halbe**

Grundschule mit angeschlossener Orientierungsstufe in Kooperation mit dem Humboldt - Gymnasium und der RS E. M. Arndt



Montessori-Schule

www.montessori-schule-greifswald.de

17493 Greifswald; Helsinkiring 5



Stunde Arbeitszeit für Hausaufgaben veranschlagen können. Diese Zeitspanne wird am Anfang der Schulzeit oft überschritten, obwohl die Kinder wenig Hausaufgaben zu erledigen haben. Der Grund: Die Schülerin/ Der Schüler muss in den ersten Wochen noch lernen, sich an ihrem/seinem Arbeitsplatz zu konzentrieren und die gestellte Aufgabe ohne Unterbrechungen zügig zu bewältigen. Aufgrund kleiner Spielphasen zwischen der Arbeit werden aus einer 15-minütigen Hausaufgabe am Ende schnell 45 Minuten. Wenn Ihr Kind die 30 Minuten immer wieder um einiges überschreitet, suchen Sie das Gespräch mit der Klassenlehrkraft.

Wie lernt man, Hausaufgaben zu machen?

Als Erstes müssen Sie zusammen mit Ihrem Kind herausfinden, zu welcher Zeit es die größte Leistungsfähigkeit hat. Und das ist nicht immer direkt im Anschluss an die Schule. Die Erstklässler kommen nach Hause und haben vier bis fünf Schulstunden hinter sich gebracht. Nun brauchen sie erst einmal Entspannung.

Lassen Sie sich ein bis zwei Wochen auf das Experiment ein, dass Ihr Kind den **Zeitpunkt selbst bestimmen kann**. Je nach Typ wird es die Sache etwas nach hinten verschieben oder alles möglichst schnell erledigen. Sehr schnell wird Ihr Kind feststellen, dass der Abend nicht die beste Zeit zum Hausaufgabenmachen ist.

Erstens kann es sich dann schlecht konzentrieren und zweitens ist in den meisten Familien um diese Uhrzeit sehr viel los, sodass ein konzentriertes Arbeiten am Schreibtisch nicht gewährleistet ist. Jetzt ist ein gemeinsames Gespräch wichtig. Miteinander wird überlegt, warum der Zeitpunkt ungünstig war und welcher Zeitpunkt das nächste Mal besser geeignet wäre.

Bei dieser Uhrzeit sollte es zunächst bleiben. Erinnern Sie Ihr Kind rechtzeitig ans Anfangen, damit das Spiel nicht abrupt abgebrochen werden muss. Wünschenswert ist es, wenn Ihr Kind seine Aufgaben möglichst bald **selbstständig ausführt**. Doch in der Praxis sind Kinder anfangs oft unsicher. Deshalb empfiehlt sich folgende Regelung: Am Anfang erzählt das Kind, was es heute alles zu erledigen hat.

Dabei kann ein Hausaufgabenheft hilfreich sein. Viele Lehrkräfte führen die Kinder schon zu Beginn an das systematische Aufschreiben der Hausaufgaben heran: Selbst wenn das Kind noch nicht schreiben kann, werden Bilder und Symbole von der Tafel abgezeichnet. So kann es sich an alle Aufgaben erinnern. In den ersten Tagen oder Wochen kann man dann bei unsicheren Kindern noch etwas helfen, sollte sie danach aber immer weiter in das eigenständige Arbeiten entlassen. Zeigen Sie Ihrem Kind, dass es selbst **überlegen und handeln** soll. Signalisieren Sie ihm Hilfe, wenn es wirklich nicht mehr weiterkommt.

Diese ist sinnvoll, wenn man sich Aufgabenstellung und Denkschritte vom Kind erklären lässt, um vorsichtige Einwürfe zu

Beachten Sie, dass jedes Schulkind ihre/seine eigene Arbeitsweise entwickelt und sein individuelles Tempo hat. Vergleiche mit anderen Kindern erhöhen nur den Druck auf Sie und Ihr Kind.

machen, die den Erstklässler selbst wieder auf die Spur bringen. Nur Lösungen aufzuzeigen würde die Kinder in die Unselbstständigkeit führen. Anschließend soll das Kind wieder allein weiterarbeiten. Wer von Anfang an neben seinem Kind sitzt, wird dies aus gemeinsamer Gewohnheit noch in der vierten Klasse tun! Für alles, was Menschen offenbar begeistert, scheint ihr Konzentrationsreservoir beinahe unerschöpflich. Bei anderen Aufgaben und Tätigkeiten hingegen lässt die Konzentrationsbereitschaft schnell nach. Doch Konzentration lässt sich trainieren – durch Konzentrations- und Gedächtnisspiele etwa. Dieses Training kommt dann auch bei weniger interessanten Aufgaben (die ja durchaus im Schulalltag vorkommen sollen) zum Tragen.

Manchmal erinnern sich Kinder gerade bei den Hausaufgaben an **Probleme** mit Mitschüler(inne)n oder ärgern sich über die Lehrkraft oder die „vielen“ Hausaufgaben. Versuchen Sie zunächst neutral die Sorgen Ihres Kindes anzuhören. Wenn Ihr Kind mit seinen starken Gefühlen vertrauensvoll zu Ihnen kommt, wäre es problematisch, wenn Sie seine Probleme abtun würden. Gerade in einem solchen Moment braucht Ihr Kind Ihre Hilfe und Ihr Mitgefühl, um seine Wut, seine Enttäuschung oder den Ärger zu verarbeiten. So kann es am nächsten Tag wieder neu anfangen.

Lernprobleme

Fast jedes Kind hat auf die eine oder andere Weise Probleme mit Teilbereichen der Schulanforderung. Sei es das hoch motivierte Einzelkind, das ständig der Lehrerin ins Wort fällt, der Linkshänder mit anfänglichen Schreibproblemen oder das ruhige Mädchen mit den Rechenschwierigkeiten.

Lassen Sie sich auf solche Problemsituationen ohne Ängste ein.

Jedes Kind hat beim Lernen und beim Zurechtfinden mit den neuen Anforderungen des Schulalltags **seinen eigenen Rhythmus**. Die meisten anfänglichen Probleme lösen sich im Laufe der Zeit von selbst. Bei manchen Kindern geht das vielleicht langsam und kostet viel Kraft, aber wenn die notwendige Ruhe und die Akzeptanz für Ihr Kind mit all seinen individuellen Schwächen vorhanden sind, dann wird sich Ihr Kind langsam aber sicher in seinen Problembereichen verbessern.

Wenn Sie das Gefühl haben, Ihr Kind kommt aus einer Blockade auch nach längeren Anstrengungen nicht heraus, dann sollten Sie sich weitere Hilfe suchen. Wenn Sie annehmen, dass Ihr Kind den Schulanforderungen über einen längeren Zeitraum nicht entsprechen kann und schon in seiner bisherigen Entwicklung bestimmte Probleme auftraten (zum Beispiel das Kind das Krabbeln übersprungen hat, spät zu sprechen begonnen hat, sich im Kindergarten schlecht konzentrieren konnte) sollten Sie das **Gespräch mit der Lehrkraft** suchen.

Dabei ist es wichtig, sich vorbehaltlos über Probleme des Kindes auszutauschen. Gemeinsam mit der Lehrkraft sowie später mit der entsprechenden Facheinrichtung werden Sie zum Wohle Ihres Kindes sicher einen Weg finden, um ihm die tägliche Lernfrustration der Schule zu ersparen. Denn in einer Facheinrichtung wird mit Ihrem Kind seinen Problemen entsprechend individuell gearbeitet und gelernt.

Es gibt viele Möglichkeiten, den Knoten bei einem Kind zu lösen. Einleuchtend erscheint die Methode, Denkprozesse, die für das Kind momentan zu „schwierig“ und

abstrakt sind, in Seh-, Hör-, Tast- und Erlebbares umzuwandeln. Wenn ein Kind Probleme mit dem Addieren von Zahlen hat, dann können zwei große verschiedenfarbige Holzwürfel (in Spielzeugläden erhältlich) dabei helfen, die ganze Sache etwas attraktiver und begreifbarer zu machen.

Helfen können Sie auch, wenn Ihr Kind Schwierigkeiten hat, einzelne Buchstaben im Kopf zu behalten. Das kann man mit **lustigen Spielen** sehr abwechslungsreich üben. Lassen Sie Ihr Kind beispielsweise mit dem Finger einzelne Buchstaben auf Ihren Rücken malen, die Sie erraten müssen. Auch Sandpapierbuchstaben, welche die Kinder mit den Fingern nachfahren, werden auf einer anderen Ebene erlebt, als wenn sie nur im Lesebuch gesehen werden.

Oft erleichtern sich Schüler(innen) ihre Lese- und Schreibprobleme auch, indem sie neue Wörter, Rechenaufgaben oder Buchstaben in bunten Farben schreiben. Farben ermuntern und motivieren.

Hochbegabung

Man spricht von Hochbegabung, wenn Kinder einen Intelligenzquotienten von über 130 haben. 100 ist der statistische Durchschnitt. Eltern merken meist schon in den ersten drei, vier Jahren, dass ihr Kind in seiner Entwicklung deutlich weiter ist als die Gleichaltrigen. Aber nicht immer wird Hochbegabung früh erkannt. Dann kann die zwangsläufige Unterforderung in der Schule zu Langeweile, Unaufmerksamkeit und mittelmäßigen bis schlechten Noten führen. Wichtig ist, den adäquaten Förderweg für jeden einzelnen Begabten zu finden. Erste Anlaufstellen für Eltern sind in diesem Zusammenhang Klassenlehrer und Schulpsychologen.

Betreuungsmöglichkeiten

Wenn Ihr Kind bisher bei einer Tagesmutter oder in einer Kindertagesstätte gut versorgt wussten, dann sollten Sie sich **rechtzeitig** Gedanken über die zukünftige Unterbringung Ihres Kindes vor und nach dem Schulbesuch machen. Die meisten Schulen bieten die sogenannte Mittagsbetreuung bis etwa 14 Uhr an. Hierüber werden Sie bei der Schuleinschreibung genauer informiert. Für **eventuell auftretende Lücken in der Betreuung** sollten Sie unbedingt in Ihrer Planung vorgesorgt haben.

Wenn Sie ganztags berufstätig sind, sollten Sie sich schon ein halbes Jahr vor Beendigung der Kindergartenzeit nach einem geeigneten Hortplatz für Ihr Kind umschauen. Im Hort wird Ihr Kind außerhalb der Schulstunden betreut, es erhält darüber hinaus **Hausaufgabenbetreuung**.

Schulberatung

Für jede Schule stehen unterschiedliche Beratungsdienste zur Verfügung, die in Absprache mit den Klassenleitern und den Schulleitungen genutzt werden sollten. Gut ausgebildete Beratungslehrer(innen) stehen Ihnen mit Rat und Tat zur Seite. Die Sprechstunden erfragen Sie am besten beim Sekretariat oder beim Klassenleiter. Beratungslehrer(innen) sind zuständig bei Lernschwierigkeiten und Mobbing, Verhaltensauffälligkeiten, frühzeitiger Schulaufnahme, Zurückstellung, Tests usw.

In jedem Schulamtsbereich gibt es einen Schulpsychologen, der sich um psychische und psychosomatische Auffälligkeiten wie z. B. Versagensängste, Verhaltensabweichungen und Legasthenie kümmert.



Wohin geht's nach der Grundschule?

Ein neuer Lebensabschnitt beginnt

Die Grundschulzeit ist für Ihr Kind eine schöne Zeit. Es findet sich bald zurecht in dem überschaubaren Umfeld seiner Grundschule, die Beziehung zur Lehrkraft ist sehr persönlich und das spielerische Lernen macht Spaß. Doch hat sich das Kind einmal in der Schule eingelebt, müssen Sie es schon bald auf eine neue Situation vorbereiten.

Die Wahl einer weiterführenden Schule steht spätestens mit Anfang der vierten Klasse an, womit sich der Alltag Ihres Kindes weiter verändern wird. Mit dem Beginn der fünften Klasse muss sich das Kind darauf einstellen, von nun an sehr selbstständig zu arbeiten: Das Lernen wird intensiver, der Lehrer wechselt jede Stunde und das große Schulhaus wird anfangs für Verwirrung sorgen.

Wichtig ist nun, dass Ihr Kind diesem Wechsel nicht mit Angst entgegenblickt. Sprechen Sie mit ihm darüber, erklären Sie ihm die Veränderungen und beantworten Sie seine Fragen. Je entspannter Sie mit dem Thema umgehen, desto besser. Denn Sie werden sehen, dass der Druck auf Ihr Kind in dieser Zeit ganz von allein steigt. Versuchen Sie Ihr Kind bestmöglichst zu unterstützen, um diese Übergangszeit zu meistern.

Die richtige Wahl

Jetzt sind Entscheidungen gefragt. Welchen Weg möchte und kann Ihr Kind nach der Grundschule im Schulsystem einschlagen? Sie selbst kennen Ihr Kind am besten. Beobachten Sie seine Leistungen, Lernbereitschaft, Arbeitshaltung und Interessen.

Um den Spagat zwischen Ihrem Wunsch – Ihr Kind möge eine Schule besuchen, nach deren Abschluss es möglichst viele Chancen hat – und der Eignung und Vorstellung Ihres Kindes zu schaffen, bedarf es einiger Gespräche. Schließlich geht es darum, die Schule zu finden, deren Anforderungsniveau den Neigungen und Leistungen Ihres Kindes entspricht.

Die „richtige“ Schule zu wählen bedeutet:

- die Neigungen und Leistungen Ihres Kindes zu erkennen

- die Anforderungen der verschiedenen Schultypen richtig zuzuordnen.

Wichtig bei der Entscheidung für eine weiterführende Schule ist, die Schulform zu wählen, die am erfolgversprechendsten ist. Unter- sowie Überforderung führen in den meisten Fällen zu Misserfolgen.

Das durchlässige Schulsystem stellt sicher, dass Sie und Ihr Kind sich nicht bereits in der 4. Klasse für einen verbindlichen schulischen Werdegang entscheiden müssen.

Täglich geöffnet - der Seilgarten Prora!

Klettern auf Rügen – erleben Sie ein unvergessliches Abenteuer.

Im größten Klettergarten auf Rügen



Wir bieten Ihnen:

- 13 rasante Seilbahnen
 - 9 interessante Parcours mit 90 Übungen
 - TÜV Nord + ERCA Zertifiziert
 - den **Parkplatz** direkt vor der Tür
- www.seilgarten-prora.de



Seilgarten Prora KG
 Objektstr. TH52 Block 3
 18609 Ostseebad Binz
 OT Prora
 fon 03831 356 9473
www.seilgarten-prora.de
info@seilgarten-prora.de

Ein Vergnügen für die ganze Familie!

Wir freuen uns auf Ihren Besuch – Ihr Seilgarten Prora Team.

Neben dem erlebnisorientierten Wert hat ein Seilgarten einen hohen pädagogischen Wert. In erster Linie bedeutet ein Klettergarten Spaß und Erfolgserlebnisse, denn wer an seine Grenzen gegangen ist, ist zu Recht stolz auf sich. Neben dem Selbstvertrauen werden aber auch das Gemeinschaftsgefühl und Vertrauen durch aktive Erfahrungen in der Gruppe gestärkt und weiterentwickelt. Handlungsorientiertes Lernen auf Seilgärten eröffnet neue Horizonte:

Perspektiven ändern, Grenzen überschreiten.

Lernen in einer lebendigen Atmosphäre in der auch gelacht werden darf.

Text: Seilgarten Prora

Informationsveranstaltungen werden Ihnen zu gegebener Zeit die Wahlmöglichkeiten aufzeigen.

TIPP

In den neuen Praxisklassen haben Schüler, die in der Theorie schwach sind, durch noch berufsnäheren Unterricht die Möglichkeit, ins Berufsleben einzusteigen. Zusätzlich zum Schulunterricht gibt es in Kooperation mit regionalen Betrieben und Trägern einen wöchentlichen Praxistag, an dem das Wissen angewandt und Erfahrungen gesammelt werden können.

TIPP

- Informationsmöglichkeiten gibt es zuhauf. Nehmen Sie sie wahr!
- Erklären Sie Ihrem Kind die Anforderungen in der Haupt- und Realschule und im Gymnasium.
- Besuchen Sie mit Ihrem Kind die verschiedenen Schulen. Wo fühlt sich Ihr Kind wohl?
- Sprechen Sie mit der Lehrerin/dem Lehrer Ihres Kindes über die Leistungen und Eignungen.
- Tauschen Sie sich gegebenenfalls mit Eltern von Klassenkamerad(inn)en aus.

Was kommt auf Ihr Kind zu in der Regionalschule?

In Mecklenburg-Vorpommern gibt es Regionalschulen anstelle von Haupt- und Realschulen. Die Regionalschule umfasst die Jahrgangsstufen 5 bis 10. Gleichzeitig

ermöglicht sie auch den Zugang zu weiterführenden Bildungsgängen.

Bei entsprechenden schulischen Leistungen ist ein Wechsel an das Gymnasium ab der Jahrgangsstufe 7 jeweils zum Schuljahresende möglich. Als Lern- und Lebensort steht bei der Regionalschule das Wirtschafts- und Arbeitsleben im Mittelpunkt. Als Hilfe zur Berufsfrühorientierung stehen vor allem Unterrichtsstunden in den Fächern Arbeit – Wirtschaft – Technik/Informatik und auch Schülerbetriebspraktika auf dem Lehrplan.

In den Jahrgangsstufen 5 und 6 werden alle Schüler(inne)n und Schüler gemeinsam in der schulartunabhängigen Orientierungsstufe unterrichtet. Die unterschiedlichen Lernvoraussetzungen und das Lernverhalten jedes einzelnen Schülers werden speziell berücksichtigt und individuell gefördert.

... in der kooperativen Gesamtschule?

Die kooperative Gesamtschule umfasst die Jahrgangsstufen 5 bis 10. Ist eine gymnasiale Oberstufe integriert, erweitern sich die Klassen bis zur 12. Jahrgangsstufe. Die kooperative Gesamtschule kombiniert den als Berufsorientierungsstufe konzipierten Bildungsweg der Regionalschulen mit der gymnasialen Oberstufe. Nach erfolgreicher Prüfung kann Ihr Kind in die 11. Jahrgangsstufe wechseln. Die Berechtigung zum Übertritt in die Klasse 11 ist mit der Mittleren Reife gleichgestellt.

... in der integrierten Gesamtschule?

Die integrierte Gesamtschule umfasst die Jahrgangsstufen 5 bis 10 und – sofern eine

gymnasiale Oberstufe eingerichtet ist – die Jahrgangsstufen 5 bis 12. Ihr Kind steigt von der Klasse 5 bis zur Klasse 9 oder 10 ohne Versetzung auf. Die Berechtigung zum Übergang in die 11. Jahrgangsstufe erwerben die Schüler mit einer erfolgreich bestandenen Prüfung. Diese Berechtigung ist der Mittleren Reife gleichgestellt.

In der integrierten Gesamtschule wird ab der 7. Klasse das Bildungsangebot der in ihr zusammengefassten Bildungsgänge vereinigt. Die Schüler haben die Möglichkeit, alle Abschlüsse der Regionalschule zu erwerben – auch das Abitur.

... im Gymnasium?

Das Gymnasium umfasst die Jahrgangsstufen 7 bis 12 und vermittelt eine vertiefte und erweiterte allgemeine Bildung. Mit der Versetzung in die 10. Klasse des Gymnasiums erreichen die Schüler einen Schulabschluss, der der Berufsreife gleicht. Nach erfolgreichem Abschluss der gymnasialen Oberstufe wird die allgemeine Hochschulreife erworben. In der gymnasialen

Oberstufe kann auch der schulische Teil der Fachhochschulreife erworben werden.



„ARBEITEN UND LERNEN“ -

die Schule fürs Leben
für Schüler,
die Schule nicht mögen.

- kleine Lerngruppen (max. 8 Kinder)
- Spezialistenteam – Fachkräfte (Sozialpädagogen, Psychologen, Ausbilder, Lehrer)
- Vorbereitung der Reintegration oder Erfüllen der Schulpflicht
- Vorbereitung Berufsreifeprüfung



www.kjz-hansehaus.de

Staatlich genehmigte Ersatzschule - Träger: Kinder- und Jugendzentrum gGmbH
Geschäftsführer: Dipl.-Päd. B. Torbicki, 17491 Greifswald, Hans-Beimler-Straße 67, Telefon 0 38 34/7 96 10



Die Gesundheit Ihres Kindes

Gesunde Ernährung

An erster Stelle steht am Morgen vor dem Schulanfang **das Frühstück**. Es muss nicht groß sein, aber Sie sollten darauf achten, dass Ihr Kind jeden Tag ein wenig isst, bevor es in den Unterricht geht. Studien haben belegt, dass sich Kinder, die morgens nichts zu sich genommen haben, im Unterricht viel weniger konzentrieren können als andere, die etwas gegessen haben.

Ebenso wichtig wie das Essen ist das Trinken. Es ist immer noch nicht hinreichend bekannt, wie wichtig ausreichend Flüssigkeit vor allem in leistungs- oder stressbetonten Situationen ist. Gemeint sind damit aber keineswegs süße Sprudel und

Mixgetränke. Zu Hause sollten Sie Ihrem Kind schon vor der Einschulung regelmäßig ein großes Glas Wasser oder mit Wasser gemischten Saft zum Trinken geben. Für die

Tipp

Fast alle Schultaschen haben getrennt vom Hauptfach noch ein Extrafach in der Ranzenfront. Dort kann man die Trinkflasche deponieren. Den Reißverschluss zieht man dann bis zu der herausragenden Flasche zu. So kann auch einmal etwas danebengehen, ohne dass die Hefte beschmutzt werden.

Schule stellen Sie am besten ab Schulbeginn eine Flasche zum Mitnehmen bereit. Geben Sie Ihrem Kind eine ausreichende Menge stilles Wasser, Mineralwasser, Tee oder Saftmischungen mit in die Schule. Achten Sie bitte bei der Zusammenstellung des Pausenbrottes auf eine abwechslungsreiche Kost.

Wenn Sie beobachteten, was die Hausmeister der Grundschule an Müll nach nur einer Pause auf dem Schulhof zusammensuchen müssen, wären Sie erstaunt. Obwohl die Schulleitung an jedem Elternabend auf umweltgerechte Verpackung hinweist, gibt es Mengen von kleinen Trinktüten aufzulösen. Deshalb verstärkt die Bitte: Kaufen Sie Ihrem Kind eine **Trinkflasche und eine große, gut verschließbare Brotdose**, die genügend Platz für ein Brot und ein Stück Obst bietet!

Sieht mein Kind wirklich gut?

Lernschwächen können mit dem schlechten Sehen Ihres Kindes zusammenhängen. Kinder mit unkorrigierter Sehschwäche haben Schwierigkeiten, optische Reize rich-

tig zu verarbeiten. Im Kindergarten und in der Schule sind sie klar benachteiligt.

Schlechte Noten von Kindern sind deshalb nicht immer ein Zeichen von Unwissenheit. Die Fünfen auf dem Zeugnis entstehen möglicherweise auch dadurch, dass Kinder Zahlen und Buchstaben nicht richtig erkennen und falsch wiedergeben oder verwechseln. Folgend haben sie Schwierigkeiten beim Rechnen und Schreiben und können oft nicht flüssig lesen. Sind die Kinder nicht in der Lage, die Informationen von der Tafel zu lesen, versuchen sie es beim Nachbarn wirken so oft undiszipliniert und stören den Unterricht. Zeitprobleme treten auf. Stress und Konzentrationsstörungen, Müdigkeit und Unlust sind die logische Folge unkorrigierter Sehschwächen.

Sehfehler sollten so früh wie möglich erkannt und behandelt werden. Geschieht das nicht, kann eine normale Sehentwicklung nicht mehr erfolgen und eine lebenslange Schwachsichtigkeit bleibt.

Es wird außerdem dringend angeraten, an den gesetzlich empfohlenen Vorsorgeun-

Was sind Anzeichen für Sehprobleme?

- häufiges Augenreiben, Blinzeln oder Stirnrunzeln
- schnelles Ermüden beim Lesen oder Schreiben
- Unlust beim Malen, Schreiben oder bei Feinarbeiten
- unsichere Feinmotorik (unsauberes Schriftbild, Tollpatschigkeit)
- langsames, flüchtiges oder fehlerhaftes Lesen
- häufiges Verrutschen in der Zeile
- geringer Augenabstand zu Buch oder Fernseher
- Lichtempfindlichkeit
- häufiges Stolpern oder Balancestörungen
- auffälliges Schriftbild (Wortabstände oder Linienführung)
- Probleme beim Bällefangen



tersuchungen für Kinder teilzunehmen. Drei der zehn Checks widmen sich routinemäßig auch der Überprüfung des Sehsinns. Doch finden diese Untersuchungen in zu großen Abständen statt und bieten keine absolute Sicherheit für das frühzeitige Entdecken von Sehfehlern.

Hörprobleme bei Schulkindern

Hörprobleme bei Schüler(innen) sind häufig die Ursache für Lernschwierigkeiten und Stress. „Die Kinder bekommen nicht mit, was gesagt wird, und können nicht entsprechend reagieren. In diesen Fällen wird für Lehrer und Eltern intensives Zuhören und Beobachten zu der alles entscheidenden Schlüsselqualifikation im Hinblick auf die weitere Förderung des Kindes“, schreibt Dr. Marianne Wiedenmann, Fachbuch-Autorin, Sprachheillehrerin und Sprachheiltherapeutin mit Lehrauftrag der Uni Frankfurt.

Einwandfreies Hören gilt als zentrale Lernvoraussetzung im Schriftspracherwerb und für alle Kulturtechniken. Wer ähnliche Laute beispielsweise bei 13 und 30 oder bei Nagel und Nadel nicht unterscheiden kann, wird falsch rechnen und im Diktat Fehler machen. Ist das Hörvermögen eingeschränkt, so sind an das jeweilige soziale Umfeld hohe Anforderungen im Umgang mit dem Kind gestellt.

Silke Brandes vom Forum Besser Hören: „Im ersten Schritt müssen Eltern wie Lehrer(innen) gleichermaßen ein Bewusstsein für die Bedeutung des Hörens aufbauen. Ist dieses Bewusstsein schließlich vorhanden, fällt der zweite Schritt meist leichter: Bei einem Großteil der Kinder mit Hörminderungen empfiehlt sich die Anpassung eines Hörsystems. Je früher diese

Anpassung erfolgt, desto größer ist die Chance auf eine Korrektur der Hörminderung.“ Bei fachgerechter Betreuung durch einen HNO-Arzt und den Hörgeräte-Akustiker ist die Anwendung von Hörsystemen völlig unproblematisch. Die Kleinen reagieren fast immer positiv auf die Hörhilfen, da sie ihnen deutliche Verbesserungen und unmittelbare Hörerlebnisse verschaffen.

Zahnarztbesuch – ein Kinderspiel?

Zahnarztängste werden zu 80 Prozent im Kindesalter verursacht. Vielfach übertragen Eltern ihre negativen Erfahrungen auf die Kinder. Dabei sollten Kinder frühzeitig und

„Paul war mit seinem Papa beim Zahnarzt. Was muss er zur Zahnpflege verwenden? Streiche die falschen Dinge aus!“



richtig auf den Zahnarztbesuch vorbereitet werden. Durch die Zusammenarbeit von Elternhaus, Schule und Zahnarztpraxis kann Kindern die Angst vor der Zahnbehandlung genommen werden. Wenn Sie die folgenden [Grundregeln zur Vorbereitung eines Zahnarztbesuchs](#) beachten, wird der Zahnarztbesuch in Zukunft ein Kinderspiel:

- Oft werden den Kindern von ihren Bezugspersonen Geschenke und Belohnungen für einen Zahnarztbesuch versprochen. Damit wird eine „Alltäglichkeit“ zu etwas Besonderem. Kleine Belohnungsgeschenke sollten nur die Behandler(innen) verteilen dürfen.
- Gedankenlos erzählen Familienangehörige in Anwesenheit von Kindern „Katastrophengeschichten“ von vergangenen Zahnarztbesuchen. Dies schürt die lebhafteste Fantasie und Ängste der völlig unbedarften Kinder.
- Aussagen wie „Es tut nicht weh“ oder „Du brauchst keine Angst zu haben“ sollten aus der Kommunikation völlig verschwinden. Kinder denken primär prozesshaft und verstehen keine Negationen. Die Bot-



schaft für sie ist genau das Gegenteil und wird tief im Unbewussten durch Wiederholungen weiter verankert.

- Spielmaterialien (Dokortkoffer, Spiegel, Handschuhe) besorgen und mit Freunden die Behandlungssituation positiv durchspielen.
- Auf den Ressourcen und Fähigkeiten der Kinder aufbauen, zum Beispiel „Weißt du noch, als du dich ganz sicher und stark und mutig gefühlt hast?“
- Kinder darin bestärken, möglichst allein in das Wartezimmer/Behandlungszimmer zu gehen, denn sie haben ein natürliches Autonomiebestreben (allein machen), das hier genutzt werden kann.

Buchtip: Hildegard Markwart, Zahnärztin und Pädagogin: „Schleckis und Schlampis Abenteuer mit der Zahnfee vom blauen Fluss.“ Ein Lern- und Spaßbuch zur Zahngesundheit.



Zahnärzte · Kieferorthopädie

Dr. Trutz von Koß, MSc. KFO
Dr. Diana von Koß

Riemser Weg 3
17493 Greifswald
Tel.: 03834-841082
www.zahnaerzte-greifswald.de

Straße der Solidarität 7
18507 Grimmen
Tel.: 038326-3578

Ästhetik
Vorbeugende Zahnheilkunde
Kieferorthopädie
Zahnersatz
Implantologie

We create beautiful smiles!

Kieferorthopädie: Für ein gesundes Lächeln

Kinder und Jugendliche befinden sich in einem rasanten Entwicklungsprozess. Betroffen sind auch Kiefer und die Zähne. Bereits ab Beginn des Zahnwechsels kann es zu Zahnfehlstellungen und Funktionsbehinderungen der Kiefer kommen. Schiefe Zähne und falscher Biss beeinflussen langfristig die Gesundheit. Oft resultieren daraus Sprachstörungen, erhöhte Kariesanfälligkeit, Magen-Darm-Erkrankungen und vieles mehr.

Was macht ein Kieferorthopäde?

Der Zahnarzt für Kieferorthopädie ist Spezialist für Zahn- und Kieferfehlstellungen. Er erkennt den richtigen Zeitpunkt für eine Zahnspange und korrigiert damit Störungen im Wachstum der Kiefer und der Stellung der Zähne. Die Behandlung

erstreckt sich oft über einen langen Zeitraum.

Ist der Mundraum fit, kann das Kind wachsen

Atmung, Ernährung (Saugen/Kauen/Schlucken) und Bewegung (Sprache, Mimik) sind wichtige Lebensfunktionen des Menschen. Während ein Kind heranwächst, haben diese Einfluss auf seine gesamte Körper- und Persönlichkeitsentwicklung. Folgende Anzeichen für gestörte Mundraum-Funktionen sollten frühzeitig in einer kieferorthopädischen Praxis vorgestellt werden:

- schlaffe Lippen, meist geöffnet, offener Mund beim Essen
- Mundatmung
- Schnarchen, Knirschen und Zähnepressen
- Sprach- und Lautbildungsstörungen
- Lutschen an Daumen, Schnuller, Gegenständen
- Kau-„Faulheit“, verweigert harte Nahrung



- vorstehende Schneidezähne, Zahnfehlstellungen
- frühzeitiger Verlust von Milchzähnen durch Stürze, Unfälle, Karies.

Eine kieferorthopädische Behandlung kann die Ursachen für Zahnfehlstellungen auffangen und beheben. Dabei formt zum Beispiel ein Bionator Kiefer und Gebiss durch Trainieren der Mund- und Gesichtsmuskeln. Fehlender Platz für bleibende Zähne kann so nachentwickelt werden und Zahnentfernung ist meist nicht notwendig. Neben der erzielten gesunden Zahnstellung hat die Behandlung positive Auswirkungen auf die Körperhaltung, Spannungskopfschmerzen lösen sich, Mundatmung kann auf Nasenatmung umgestellt werden und Durchblutung und Entwicklung des Nervensystems werden gefördert, was zu guter Konzentrationsfähigkeit beiträgt.

Was tun bei einem Schulunfall/Krankheit

Wenn Ihr Kind am Morgen krank ist und nicht in die Schule gehen kann, müssen Sie die Schule das wissen lassen. Dazu reicht



ein einfacher Anruf im Sekretariat vor Unterrichtsbeginn. Die Lehrkraft braucht sich dann über die Abwesenheit des Kindes keine Sorgen mehr machen. Sollte Ihr Kind länger als drei Tage zu Hause bleiben müssen, braucht die Schule schon bald eine schriftliche Entschuldigung. Ein ärztliches Attest ist nur bei sehr langen Krankheiten nötig, oder wenn das Kind Leistungsproben nicht mitschreiben konnte. Passiert Ihrem Kind während des Unterrichts ein Unfall, sei es beim Toben auf dem Pausenhof oder im Schulsport, so ist für alles gesorgt: Sie als Erziehungsberechtigte werden zu Hause oder in der Arbeit verständigt und ein zuständiger Schularzt steht zur Verfügung.

SCHWERPUNKTPRAXIS

Pulmologie/Allergologie im Kindes- und Jugendalter



UNSER FACHÄRZTLICHES LEISTUNGSSPEKTRUM

- Komplexe Lungenfunktionsdiagnostik
- Komplexe Allergiediagnostik und -therapie
- Asthma-Schulungen
- Neurodermitis-Schulungen
- Impfprophylaxe
- Vorsorgeuntersuchungen

Dr. med. M. Mahler-Kragl

Dr. med. U. Kragl

Fachärzte für Kinder- und Jugendmedizin
Kinderpulmologie/Allergologie

Kranichstr. 38 a
17034 Neubrandenburg

Telefon: 03 95/4 22 57 80
Telefax: 03 95/4 21 07 60



www.photocase.de

Was neben der Schule wichtig ist

Der freie Nachmittag – Stressabbau

Nachdem sich Ihr Kind einige Zeit konzentriert an die Hausaufgaben gemacht hat und diese dann beendet sind, wird es nicht nur froh über seine Leistung sein, sondern auch begeistert über die Aussicht, jetzt endlich seinen **Neigungen nachgehen** zu können. Deshalb sollten gerade die Eltern dafür

Sorge tragen, dass sich vor allem die Erstklässler **am Nachmittag nicht zu viel zumuten**. Verplanen Sie das Kind nicht mit verschiedensten Aktivitäten und Terminen. Sicher ist es schön, wenn man nach den Hausaufgaben vielleicht ein Treffen mit einer befreundeten Familie vereinbart. Doch wird eine Verabredung zu einem psychischen Druck während der Hausaufgaben, wenn ein genauer, recht knapp

N A T U R E R L E B N I S P A R K		G R I S T O W	
<p>Ideal für Gruppenfahrten auch mit Übernachtung</p> <p>Jährlich jede Menge Parkhöhepunkte wie z. B. Kindertagsparty, Sommerfest und Einschulungsfeier, Herbstfest u. v. m.</p> <p>Ein viel versprechendes Ausflugsziel für Jung und Alt!!!</p>		<p>☎ (038351) 240 Internet: www.nep-gristow.de E-Mail: nep-gristow@t-online.de</p> <p>täglich geöffnet von Mai - September 9.00 -18.00Uhr Oktober - April 10.00 -16.00 Uhr</p>	<p>Grillplatz, Picknickplatz, Spielplatz, Fährten mit 3 in Minicars im Volkshergarten, 70 ha Naturpark und 350 Tiere, Kutsch- und Kutschfahrten, Streichelgehägen, Ponyreiten</p> 
			
Wir freuen uns auf Ihren Besuch!!!			

bemessener Termin folgen soll. Hat sich ein Kind nicht nach Schule und Hausaufgaben einen freien Nachmittag mit den Nachbarskindern vor dem Haus verdient? Ist nämlich die ganze Woche verplant, stellt sich die Frage, ob Ihr Kind noch genügend aufnahmebereit für die Anforderungen der Schule ist. Seien Sie sich bewusst, dass vor allem die erste Klasse einen enormen Wandel für Kind und Familie darstellt. Die neuen Anforderungen sind zwar gut zu schaffen, doch sollte sich Ihr Kind darauf konzentrieren können.

Um sich am Nachmittag entspannen zu können, sollten Sie wenig andere Förderbereiche während der ersten Klasse ausbauen, dies bedeutet, dass Sie für Ihr Kind höchstens eine zusätzliche Aktivität pro Woche einplanen. Davon ausgenommen sind Abmachungen unter Freunden und Schulkameraden zum gemeinsamen Spiel. Unterstützen Sie das kindliche Spiel, es ist sehr wichtig, um angestaute Wut, Aggressionen, Enttäuschungen oder Druck abzubauen. Das Spiel hat sozusagen eine reinigende Wirkung auf den emotionalen Zustand Ihres Kindes.

Vemeiden Sie auch, dass Ihr Kind gleich nach den Hausaufgaben vor dem Fernseher oder Computer sitzt. Schließlich kommt es ja gerade aus einer „Sitzung“ mit den Schulaufgaben und sollte sich statt anspannender Fernsehstunden eher frische Luft und Zeit zum Austoben gönnen.

Manche Kinder brauchen aber auch Zeit, ganz für sich im Kinderzimmer herumzuwerkeln, sich sozusagen langsam von der angespannten Konzentrationsphase zu erholen. Ein Kind, das sich an einem Nachmittag gut erholen, entspannen, austoben und spielen konnte, wird frisch gestärkt und mit neuem Elan an den nächsten Schularbeitstag gehen können.

Kinder und Haustiere

Es gibt wohl kein Kind, das nicht von einem eigenen Haustier träumt, sei es ein Hund, eine Katze oder ein Kaninchen. Sicherlich haben Sie selbst schon einige Diskussionen zu diesem Thema mit Ihrem Kind geführt. Tatsächlich ist die Entscheidung für oder gegen ein Haustier nicht einfach. Während Ihr Kind voller Begeisterung für die Idee ist, stellen sich bei näherer Betrachtung aus Elternsicht **zahlreiche Fragen**: Welches Haustier ist geeignet? Wer kümmert sich um die Pflege des Haustieres? Was machen wir mit dem Haustier während der Urlaubszeit?

Trotz all dieser berechtigten Fragen ist es unbestritten, dass Haustiere einen **positiven Einfluss** auf Kinder haben. Kinder lernen, Verantwortung zu übernehmen. Das Selbstwertgefühl wird gestärkt. Problemkinder werden oft ruhiger und ausgeglichener. Da Kinder in dem Haustier in erster Linie einen Freund und Spielkameraden sehen, sind sie bereit kleinere Aufgaben zu übernehmen, die bei Pflege und Betreuung des Haustiers anfallen.

Dabei müssen Sie sich allerdings immer bewusst sein, dass bei allen guten Vorsätzen ein Großteil der Tierpflege von Ihnen über-



nommen werden muss. Frühestens ab acht Jahren sind Kinder in der Lage, sich selbstständig (aber immer noch unter Anleitung) um kleinere Haustiere wie Kaninchen oder Meerschweinchen zu kümmern. Für Hund oder Katze kann ein Kind frühestens mit zwölf Jahren sorgen. Die Verantwortung für das Tier bleibt aber letztendlich immer bei den Eltern.

Musik, Sport und Freizeitangebote

Hier spielt die Musik

Musikerziehung fördert die Entwicklung des Kindes vielseitig und nachhaltig. Sie kann einen Zuwachs an Kreativität, Konzen-

trationsvermögen, sozialen Fähigkeiten, an Koordinationsfähigkeit erbringen. Im Vordergrund der Musikerziehung steht die Freude des Kindes am Musizieren. Oftmals wird bereits für Kinder im Kindergartenalter in Musikschulen eine musikalische Früherziehung angeboten. Zeitgemäße pädagogische Konzepte sorgen dafür, dass das Kind auf spielerische Art und Weise an die Musik herangeführt wird.

Nach der musikalischen Früherziehung im Vorschulalter besteht die Möglichkeit, ein Musikinstrument zu erlernen. Die Beratung im Fachhandel hilft, ein passendes Instrument für jedes Alter zu finden. Die Neigungen und Wünsche des Kindes soll-

Musik in Ihren Ohren



Trommel mit!
.. Trummelschule in Stralsund

- Trommelkurse
- Schlagzeugunterricht
- Konzerte

NEU: Bassgitarren-Unterricht

Lindenstraße 142, 18435 Stralsund,
Tel.: 03831/348386, www.trommel-mit.de



Noten
Musikinstrumente
Reparatur • Stimmen • Restaurieren
Verleih (auch Klaviere)
Musikunterricht in:
Klavier, Keyboard, Gitarre,
Schlagzeug und Trommel

MUSIKHAUS SITTE GmbH

Langenstraße 4 • 18439 Stralsund • Tel. 03831/ 29 13 48
E-Mail: musikhaus-sitte@gmx.de • www.musikhaus-sitte.de



Musik verbindet!

kreismusikschule nordvorpommern

Kontakt: Stralsunder Straße 2
18507 Grimmen
Telefon: 038326 - 80018
Fax: 038326 - 80019
E-Mail: info@kms-nvp.de




ten berücksichtigt werden. Eine große Motivation erwächst aus der Möglichkeit, in Ensembles und Orchestern gemeinsam mit gleichaltrigen Kindern zu musizieren. Wenn Kinder frühzeitig für Musik interessiert werden, kann ihnen das Musizieren in der Jugend und im späteren Leben Bereicherung sein.

Sport hält fit

Sportliche Betätigung wirkt sich ebenso positiv auf die körperliche Entwicklung wie auf die Persönlichkeitsentwicklung Ihres Kindes aus. Sie entspricht dem natürlichen Bewegungsdrang von Kindern, schafft körperlichen und emotionalen Ausgleich, schult Ausdauer und koordinative Fähigkeiten. Zudem leistet sie einen wesentlichen Beitrag zur Gemeinschaftserziehung und zum fairen Miteinander. Bereits im Vorschulalter bieten zahlreiche Vereine einen ersten Zugang zu verschiedensten Sportarten an. In kindgemäßer und spielerischer Weise werden technische und taktische Fertigkeiten und Fähigkeiten geschult. Eine besondere Bedeutung kommt dem Fahrrad zu: Das Kind bekommt frische Luft, Bewegung und der Gleichgewichtssinn wird geschult. Zugleich bekommt Ihr Kind zum ersten Mal das Gefühl von eigener Mobilität: es kann zu Freunden in der Nachbarschaft oder mit Ihnen auf einen Ausflug fahren.

Freie Zeit ist Freizeit

Ausgleich zum neuen aber anstrengenden Schulalltag bieten auch gemeinsame Unternehmungen mit der Familie. Die **Freizeitgestaltung** sollte den Bedürfnissen aller Familienmitglieder gerecht werden. Erholung wird aus unterschiedlichen bewusst aus-

gewählten Aktivitäten geschöpft. Radtour, Museumsbesuch, Freibad, Wanderung, Ausflug. Wählen Sie aus den vielfältigen Möglichkeiten jene aus, die dem Bedürfnis nach Erholung gerecht wird. Auch in unmittelbarer Nähe finden sich zahlreiche Erholungsmöglichkeiten.

In der Freizeitgestaltung werden auch die Gleichaltrigen immer wichtiger. Einen Ort, um betreut aber ohne Eltern mit Freunden zusammen zu sein und die Freizeit zu verbringen, bieten **Kinderzentren** und **Jugendtreffs**.





www.alles-deutschland.de

IMPRESSUM

Herausgegeben in Zusammenarbeit mit der Trägerschaft. Änderungswünsche, Anregungen und Ergänzungen für die nächste Auflage dieser Broschüre nimmt der Verlag entgegen.

Titel, Umschlaggestaltung sowie Art und Anordnung des Inhalts sind zugunsten des jeweiligen Inhabers dieser Rechte urheberrechtlich geschützt. Nachdruck und Übersetzungen sind – auch auszugsweise – nicht gestattet. Nachdruck oder Reproduktion, gleich welcher Art, ob Fotokopie, Mikrofilm, Datenerfassung, Datenträger oder Online nur mit schriftlicher Genehmigung des Verlages.

Titelfoto: www.sxc.hu

Redaktion: mediaprint WEKA info verlag gmbh



mediaprint
WEKA info verlag

mediaprint

WEKA info verlag gmbh
Lechstraße 2
D-86415 Mering
Tel. +49 (0) 8233 384-0
Fax +49 (0) 8233 384-103
info@mp-infoverlag.de
www.mp-infoverlag.de

17489035/5. Auflage/2009

Urlaub mit Kindern

Die schönste Zeit des Jahres: Urlaub und Ferien. Egal ob Sie naturverbunden oder Sie und Ihre Kinder eine abenteuerlustige Familie sind ... Sie finden in unserem Land neben wunderschönen Stränden und atemberaubenden Berglandschaften eine Vielzahl weiterer familienfreundlicher Urlaubsmöglichkeiten. Es sollten aber immer speziell für Familien mit Kindern ausgerichtete Aspekte bedacht werden ... Beginnend mit der rechtzeitigen Planung innerhalb der Schulferien oder verlängerten Wochenenden. Und es sollte immer etwas Besonderes sein, mit einer bunten Palette an Unternehmungen für jeden Kinderwunsch!

Gleichzeitig sollten Sie immer auch auf den richtigen Schutz und die passende Bekleidung achten. Gerade im Sommer wird ein umfangreicher Sonnenschutz sehr empfohlen. Aber auch den Aktivitäten angepasste Kleidung, gerade bei Wanderurlaube, ist sehr wichtig. Bequem und atmungsaktiv sollte sie sein. Gesundes Essen und ausreichende Pausen lassen den Tag zu einem schönen Erlebnis werden, denn, das Wichtigste ist und bleibt: Haben Sie und Ihre Kinder viel Spaß und wundervolle, erholsame Ferien.



Freizeitbad Greifswald

Happy-Birthday +++ Tauchen +++

Spaß haben

regio - 08

freizeit BAD greifswald

Pappelallee Greifswald 03834/53 27 11

- schwimmen
- saunen
- schlemmen
- spass

www.freizeitbad-greifswald.de



Herzlichen Glückwunsch zum Schulanfang!

 Sparkasse
Vorpommern

Mit der Schulzeit beginnt für Kinder ein neuer Lebensabschnitt. Sie werden selbständiger und lernen, Verantwortung zu übernehmen. Dies gilt auch für den Umgang mit Geld. Unser Giro und[®]-Konto als Taschengeldkonto hilft ihnen dabei. Sind Sie neugierig geworden? Dann kommen Sie einfach zusammen mit Ihrem kleinen ABC-Schützen vorbei. Unsere Berater freuen sich auf Ihren Besuch. **Wenn´s um Geld geht - Sparkasse Vorpommern.**