



HEIRATEN IN KIEL



INFORMATIONEN FÜR BRAUTPAARE



mediaprint
WEKA info verlag
alles-deutschland.de

barrierefrei

WEKA
info

*Mode Orte Schmuck Fotografie
Infos Flitterwochen Restaurants
Behörden Musik Wohnen Stil Blumen*

	Seite
Grüße der Landeshauptstadt Kiel	3
Das Wichtigste im Überblick – Standesamt-Infos	4
Feiern ja . . . aber wo?	6
Feier in der Villa Fernsicht – Interview mit Yvonne und Jan Thomsen	6
Branchenverzeichnis	9
Lassen Sie andere die Arbeit machen	10
Stilvoll heiraten	12
Gut vorbereitet vor den Traualtar	18
Brautmoden	22
Trauringe und Schmuck	26
Blumen und Dekoration	28
Hochzeitsauto	29
Stilvoll feiern	30
Hochzeitsfotos	32
Styling	34
Hochzeitsreise	36
Heiraten mit Köpfchen	38



Foto: Foto Studio Schmidt



www.alles-deutschland.de

IMPRESSUM

Herausgegeben in Zusammenarbeit mit der Trägerschaft. Änderungswünsche, Anregungen und Ergänzungen für die nächste Auflage dieser Broschüre nimmt die Verwaltung oder das zuständige Amt entgegen. Titel, Umschlaggestaltung sowie Art und Anordnung des Inhalts sind zugunsten des jeweiligen Inhabers dieser Rechte urheberrechtlich geschützt. Nachdruck und Übersetzungen sind –auch auszugsweise– nicht gestattet. Nachdruck oder Reproduktion, gleich welcher Art, ob Fotokopie, Mikrofilm, Datenerfassung, Datenträger oder Online nur mit schriftlicher Genehmigung des Verlages.



mediaprint
WEKA info verlag

WEKA info verlag gmbh
Lechstraße 2
D-86415 Mering
Tel. +49 (0) 82 33 3 84-0
Fax +49 (0) 82 33 3 84-1 03
info@weka-info.de
www.weka-info.de
www.alles-deutschland.de

24103058/2. Auflage/2009

Fotos: Jürgen Wanger, Kiel-Marketing e.V., Yvonne und Jan Thomsen, Foto Studio Schmidt, Svenja Luchterhand
Titelbild: mit freundlicher Genehmigung von Michelle und Benjamin Johann
Titelfoto: Svenja Luchterhand – www.sichtbareliebe.de

Layout: Jürgen Wanger



Foto: Foto Studio Schmidt

Grüße der Landeshauptstadt Kiel



Foto: Svenja Luchterhand

Liebes Brautpaar,

die Heirat ist mehr als ein romantisches Ritual, sie ist die Krönung der Liebe zweier Menschen. Sie ist der „nächste Schritt“ in einer Beziehung, ein Versprechen innigster Verbundenheit, bei der auch zwei Familien miteinander vereinigt werden. Sie wollen Ihren Weg fortan gemeinsam gehen und es freut uns sehr, dass Sie Ihre Ehe in unserer schönen Landeshauptstadt Kiel schließen wollen.



Foto: Svenja Luchterhand

Gerade bei einem solch besonderen Anlass ist die Vorbereitung besonders wichtig. Hierzu gehören beispielsweise die Auswahl der Ringe, die Hochzeitskleidung, die Blumenarrangements und natürlich das richtige Essen. Bei all diesen Fragen wird Ihnen diese Broschüre nützliche Hinweise geben und Sie so bei der Planung Ihres einzigartigen Hochzeitstages unterstützen.



Foto: Svenja Luchterhand

Wir gratulieren herzlich zum Beginn Ihres neuen, aufregenden Lebensabschnittes und wünschen Ihnen eine harmonische und glückliche gemeinsame Zukunft.

Herzlichst, Ihre

Cathy Kietzer

Cathy Kietzer
Stadtpräsidentin

Angelika Volquartz

Angelika Volquartz
Oberbürgermeisterin



Das Wichtigste im Überblick – Standesamt-Infos

HEIRATEN IN KIEL

Trauen Sie sich – dann trauen wir Sie!

Das Standesamt Kiel befindet sich in der Innenstadt direkt gegenüber dem Rathaus. Es verfügt über einen sehr ansprechenden Eingangsbereich mit einem beleuchteten Wandrelief von Schleswig-Holstein. Das rund 60 Quadratmeter große Trauzimmer bietet ausreichend Platz für das Brautpaar, Verwandte und Freunde. Eheschließungen und Begründungen der Lebenspartnerschaft werden hier an folgenden Tagen wahrgenommen:

Montag bis Freitag 08.00 Uhr bis 13.00 Uhr
und einmal monatlich am Samstag von
10.00 Uhr bis 13.00 Uhr.

Für die Anmeldungen der Eheschließungen und der Begründung von Lebenspartnerschaften sind wir zu folgenden Zeiten für Sie da:

Montag, Dienstag, Donnerstag und Freitag von 08.30 – 13.00 Uhr
zusätzlich am Donnerstag von 14.00 – 16.00 Uhr
sowie nach Vereinbarung.

Ihre Ansprechpartnerinnen:

	Telefon:	E-Mail:
Gisela Reuter	9 01 11 12	Gisela.Reuter@kiel.de
Gesine Musch	9 01 23 65	Gesine.Musch@kiel.de
Barbar Bilzer	9 01 23 63	Barbara.Bilzer@kiel.de
Andrea Brandis	9 01 23 62	Andrea.Brandis@kiel.de
(Dienstag – Donnerstag)		
Kirsten Weinhardt	9 01 23 50	Kirsten.Weinhardt@kiel.de
(montags und freitags)		

Der Faxanschluss hat die Nummer 9 01 62 36 0.

Der lästige „Papierkram“

Zum Heiraten gehören immer zwei Menschen, daher wäre es schön, wenn Sie zur Anmeldung Ihrer Eheschließung oder Begründung der Lebenspartnerschaft gemeinsam in das Standesamt kommen. Sollte jedoch ein Partner verhindert sein, ist eine Vollmacht erforderlich. Diese erhalten Sie im Standesamt oder im Internet unter: www.kiel.de ► Standesamt.

Die Anmeldung Ihrer Eheschließung oder Begründung der Lebenspartnerschaft kann frühestens sechs Monate vor Ihrem Wunschtermin erfolgen. Zuständig hierfür ist Ihr Wohnsitzstandesamt. Da insbesondere die Sommertermine am Freitag sehr begehrt sind, sollten Sie sich frühzeitig anmelden. Das Standesamt Kiel ist auch gerne bereit, Ihnen telefonisch Termine zu reservieren. Falls Sie noch nicht verheiratet waren und beide deutsche Staatsangehörige sind, benötigen Sie folgende Unterlagen:

- gültiger Personalausweis oder Reisepass
- aktuelle Aufenthaltsbescheinigung der Meldebehörde des ersten Wohnsitzes. Für Kieler Bürger wird diese im Standesamt ausgestellt.
- Aktuelle Geburtsurkunde oder aktuelle Abschrift aus dem Geburtenregister. Diese erhalten Sie bei dem Standesamt, das Ihre Geburt beurkundet hat.



Bitte fragen Sie uns nach den erforderlichen Unterlagen, wenn

- Sie nicht zum ersten Mal heiraten
- Sie adoptiert worden sind
- Sie gemeinsame Kinder oder Kinder aus früheren Ehen haben
- Sie nicht im Bundesgebiet geboren wurden
- Sie nicht die deutsche Staatsangehörigkeit besitzen

Wir beraten Sie gerne über die Formalitäten.

Übrigens:

Sie dürfen pro Paar einen oder zwei Trauzeugen mitbringen, können jedoch auch allein Ihre Ehe schließen oder Ihre Lebenspartnerschaft begründen.

Eheringe sind ein schönes Symbol für die Zusammengehörigkeit; wir trauen Sie jedoch auch ohne Ringe.

Fotografieren ist während der gesamten Zeremonie gestattet.

Zu den Gebühren:

Bei der Anmeldung der Eheschließung oder Begründung der Lebenspartnerschaft werden Gebühren in gesetzlicher Höhe fällig:

Anmeldung (deutsche Staatsangehörigkeit)	40,- €
Anmeldung (ausländische Staatsangehörigkeit)	80,- €
zusätzliche Gebühr (außerhalb des Hauses oder der Öffnungszeiten)	80,- €
Aufenthaltsbescheinigung	4,- €
Erklärung zur Namensführung (Doppelname)	30,- €
Eheurkunde	10,- €
jede weitere	5,- €

Stambücher erhalten Sie je nach Ausführung zwischen 15 und 25 €.

Die Namensführung in der Ehe

Bei der Anmeldung sollten Sie sich bezüglich der Namensführung in der Ehe oder Lebenspartnerschaft bereits einig sein! Hier eine kurze Zusammenfassung der Möglichkeiten:

Die Ehegatten oder Lebenspartner können bei der Eheschließung oder Begründung der Lebenspartnerschaft oder später den Geburtsnamen oder den Familiennamen des Mannes oder der Frau zum Ehenamen oder Lebenspartnerschaftsnamen bestimmen. Diese Namenswahl ist unwiderruflich.

Der Ehegatte oder Lebenspartner, dessen Geburts- oder Familienname nicht Ehe- oder Lebenspartnername geworden ist, kann durch Erklärung seinen Geburts- oder Familiennamen voranstellen oder anfügen (Doppelname). Der Widerruf ist einmal möglich. Treffen Sie keine gemeinsame Bestimmung, behalten Sie beide Ihre bisherigen Familiennamen.

Wir freuen uns auf Ihren Besuch
Ihr Standesamt Kiel





Marko Abend

Discjockey - Moderator



Saarbrückenstraße 33
24114 Kiel
0431-66 87 532
0160-92540765
www.markoabend.de
info@markoabend.de

Hochzeiten

Modenschauen

Galas

Grossveranstaltungen

Discothekenauftritte

Geburtstage

Polterabende

Betriebsfeste

Misswahlen


Shows...

Marko Abend (geb. 1969) ist seit 1986 als Discjockey & Moderator tätig. Seine Anfänge erlebte er in der Discothek Joy in Kiel, wo er das erste Mal ins kalte Wasser geworfen wurde. Später arbeitete er noch in anderen Lokalisationen wie Gary's Tanztreff, Tanzpalast, Michelle's oder MAX in Kiel.

Er selbst führte im Laufe der Jahre die Discothek HOUSE-BOAT und das Tanzlokal Manhattan in Kiel. Das Hauptaugenmerk legte er allerdings weiterhin auf die musikalische Gestaltung von öffentlichen sowie privaten Veranstaltungen.

Ein Erkennungszeichen von Marko Abend ist, dass er sich auf der Bühne meistens mehr bewegt, als die Gäste auf der Tanzfläche. Ein Veranstalter bezeichnete ihn mal (im positiven Sinne) als den geistgestörtesten Musiker den er je gesehen habe. Ein Feuerwerk auf der Bühne ist also garantiert.

Im Laufe der Jahre hat sich sein Einzugsgebiet auf ganz Deutschland und gelegentliche Auftritte im europäischen Ausland erweitert. Eine perfekte Moderation sowie die ausgezeichnete Bühnentechnik gehören heute zu Tage zu seinem absoluten Markenzeichen.



Wir beraten Sie gerne



Friseur Kosmetik Massagen
individueller Brautservice

hair by Antje
DRESS

Rathausstraße 4 · 24103 Kiel
Telefon 0431 - 8 88 19 45

Öffnungszeiten
Dienstag – Freitag von 9 – 19 Uhr
Samstag von 9 – 14 Uhr
www.hairdress-by-antje.de

Feiern, ja ... aber wo?

HEIRATEN
IN KIEL

Die Hochzeitsfeier – der passende Rahmen

Ein besonderes Ereignis braucht auch einen besonderen Rahmen. Daher sollten Sie auf professionelle Unterstützung in keinem Fall verzichten – ob Sie nun ein rauschendes Fest in einem Ballsaal planen oder einen kleinen Hochzeitsempfang zu Hause vorziehen.

Wenn Sie das Hochzeitsfest mit einem größeren Personenkreis ohne Platzprobleme und Personalsorgen genießen wollen, kommt nur eine Feier außer Haus in einem Restaurant oder Hotel in Frage. Gastronomie und Hoteliers haben viel Erfahrung mit großen Gesellschaften und schaffen für jeden



Geschmack das passende Ambiente. Natürlich sollten Sie nicht die „Katze im Sack“ kaufen. Vielleicht kennen Sie eine Lokalität, die Sie öfter besuchen, oder waren selbst einmal Gast bei einer gelungenen Feier. Der Küchenchef berät Sie gern über die Zusammenstellung des Hochzeitsmenüs und bemüht sich, individuelle Wünsche zu erfüllen. Auf Wunsch übernehmen die meisten Restaurants auch gleich Blumenschmuck, Menükarten, Tischkarten und anderes mehr.

Natürlich kostet das extra, aber wenn alles in einer Hand ist, werden Sie letztlich entlastet. Wichtig sind vor allem zwei Dinge: Erstens müssen Sie sich rechtzeitig – zwei bis drei

Feier in der Villa Fernsicht – Interview mit Yvonne und Jan Thomsen

Wie kamen Sie auf die Idee in der Villa Fernsicht zu feiern?

Wir waren schon fast ein Jahr vor unserem Hochzeitstermin auf der Suche nach einem schönen Ort, wo wir unsere Eheschließung feiern wollen. Wir haben im Internet gesucht und Broschüren und Flyer „studiert“, die wir auf Hochzeitsmessen und Veranstaltungen mitgenommen haben. Es sollte etwas Besonderes sein und so sind wir bei unseren Recherchen auf die Villa Fernsicht gekommen. Das Angebot des Festpreises gefiel uns besonders gut und vor allem der Castello – Festsaal, der etwas Märchenhaftes ausstrahlt.

Was ist der besondere Reiz an der Villa Fernsicht?

Die außerordentlich schöne und einzigartige Lage in der

schönen Natur hoch über dem Schwentinetal. Von der Terrasse hat man einen herrlichen Ausblick ins Tal und fast könnte man denken, dass man im Gebirge ist. Und für uns war natürlich der Festsaal mit der Bühne, der Musikanlage und dem Bildschirm ausschlaggebend, der uns auf Anhieb sehr gut gefiel.



Foto: Yvonne und Jan Thomsen

Was haben Ihre Verwandten und Freunde zu dem Ambiente in der Villa Fernsicht gesagt?

Es waren wirklich alle begeistert, vom Service und vom guten Essen und auch, dass man einen Extra Raum hat, wo man sich auch zwischendurch mal in Ruhe unterhalten kann.

Waren Sie zufrieden mit der Planung und dem Service in der Villa Fernsicht?

Ja, wir waren absolut zufrieden, alle unsere Wünsche wurden berücksichtigt, das Essen – wir hatten uns für ein Buffet entschieden – war supergut. Die Lightshow um Mitternacht war ein besonderer Höhepunkt, danach wurde die Hochzeitstorte hereingefahren, die auch nach unseren Wünschen von Herrn Schliemann zubereitet worden ist.

Lassen Sie sich verzaubern...

Castello

Festsaal



*Ihre Traumhochzeit wird wahr...
rundum komplett ab 65 € pro Person!*

Der Traumschloss-Festsaal der Villa Fernsicht in Kiel-Raisdorf für bis zu 80 Personen entführt Sie und Ihre Gäste direkt in eine verwunschene Märchenwelt. Erleuchtet von Fackeln und prachtvollen, schwebenden Kronleuchtern bietet Ihnen das Castello ein in Deutschland einzigartiges Ambiente, das Ihre Hochzeit zum wahr gewordenen Traum werden lässt. Komplett incl. Buffet, Getränke, Blumenschmuck, Hochzeitstorte und zauberhafter Lichtshow schon ab 65 €.

mehr unter: www.villafernsicht.de
Reservierung & Infos: Telefon 04307/222
Fernsichtweg 36 | 24223 Raisdorf/Schwentimental



Villa Fernsicht Erlebnis+Restaurant Schwentimental

Feiern, ja ... aber wo?

HEIRATEN
IN KIEL



Monate vorher – um den Termin bemühen, und zweitens sollten Sie ganz klare Abmachungen treffen. Legen Sie vor allem einen genauen Zeitplan sowie die Menüfolge fest.

Und: Essen Sie auch das eine oder andere vorher mal zur Probe. Sicher ist sicher!

Auch wenn Sie sich für eine kleinere Feier zu Hause entscheiden, sollten Sie auf keinen Fall auf professionelle Unterstützung ver-

zichten und einen guten Partyservice beauftragen. Diese Unternehmen liefern neben Speisen und Getränken alles, was zum Feiern benötigt wird. Geschirr, Gläser, Besteck, Dekoration, Tische, Stühle und Tischwäsche. Routiniertes Servicepersonal sorgt nicht nur für einen reibungslosen Festablauf, sondern nimmt auch das schmutzige Geschirr wieder zurück und hinterlässt eine saubere Küche.

Bei allen Gaumenfreuden – was wäre ein fröhliches Fest ohne Musik. Ob Alleinunterhalter oder Showband, denken Sie daran, frühzeitig anzufragen, denn oft sind diese lange im Voraus ausgebucht.

Dort wird Ihre Hochzeit zum unvergesslichen Tag

Sie haben schon immer davon geträumt, Ihren ganz besonderen Tag zu etwas Außergewöhnlichem zu machen?

Dann sind Sie hier richtig aufgehoben.



Gesucht & gefunden?!

Für Ihre Feier bieten unsere vielseitigen Räumlichkeiten und der wunderschöne Dachgarten den idealen Rahmen. Wir beraten Sie gerne!

Hochzeitsfeiern im
RESTAURANT
VERANSTALTUNGEN
TAGUNGEN
LEGIENHOF

Legienstraße 22 | 24103 Kiel | Fon (0431) 55 10 08
info@legienhof.de | www.legienhof.de



Eiderkrug
am Schulensee

RESTAURANT · SEETERRASSE

Inh. L. Ziesemer

Hamburger Chaussee 349 Tel. 04 31-65 01 23 Internet
24113 Kiel Fax 04 31-6 59 47 02 www.Eiderkrug.de



Lassen Sie sich verwöhnen

Branchenverzeichnis



Liebe Leserinnen, liebe Leser!

Hier finden Sie eine wertvolle Einkaufshilfe, einen Querschnitt leistungsfähiger Betriebe aus Handel, Gewerbe und Industrie, alphabetisch geordnet. Alle diese Betriebe haben die kostenlose Verteilung Ihrer Broschüre ermöglicht. Weitere Informationen finden Sie im Internet unter www.alles-deutschland.de.

Branche	Seite	Branche	Seite
Autovermietung	29	Hochzeitsfeiern	6, 7, 8
Brautfrisuren	5, 19	Hochzeitsplanung	11
Brautmoden	23	Hochzeitservice	29
Digitalkamera	33	Hochzeitssträuße	28
Discjockey	5	Hochzeitstorten	31
Eventplanung	11	Juwelier	25, 26, 27
Floristik	28	Musikveranstaltungen	5
Fotografen	9, 32, 33	Reisebüro	37
Fotostudios	9, 32, 33	Restaurant	6, 7, 8
Fototorten	31	Tanzschule	18
Friseur	5, 19	Trauringe	25, 26, 27
Goldschmiede	25, 26, 27	Trauringstudio	26
Hochzeiten	18, 33	Veranstaltungen	6, 7, 8

Kleiststrasse 14 · 24105 Kiel · Fon 0431-5346321 · atelier@svenja-luchterhand.de · www.svenja-luchterhand.de



svenja luchterhand · photography

www.sichtbareliebe.de



Lassen Sie andere die Arbeit machen

HEIRATEN
IN KIEL

Wer hat schon zu Hause die Räumlichkeiten, um

Natürlich sollten Sie nicht die „Katze im Sack“ kau-

eine große Tafel auszurichten? Ganz zu

fen. Vielleicht eignet sich eine Lokalität,

schweigen von den dienstbaren

die Sie oft besuchen, oder Sie

Geistern, die man dazu benö-

waren selbst einmal Gast bei

tigen würde. Jeder Gastwirt

einer gelungenen Feier.

oder Hotelier dagegen freut

Wichtig sind vor allem zwei

sich, wenn Sie ihn mit dem Aus-

Dinge: Erstens müssen Sie sich

richten Ihrer Hochzeitsfeier betrauen. Dabei

rechtzeitig – bis zu einem Jahr, spätestens

sollte er sich nicht nur um das leibliche Wohl Ihrer

aber drei Monate vorher – um den Termin bemü-

Gäste kümmern, sondern – wenn möglich – auch

hen. Zweitens sollten Sie ganz klare Abmachun-

um Blumenschmuck, Menükarten,

gen treffen. Legen Sie vor allem einen

Tischkarten und anderes mehr.

genauen Zeitplan sowie die

Sicher, das kostet extra,

Menüfolge fest. Empfehlens-

aber wenn alles in einer

wert ist es, das eine oder

Hand ist, werden Sie in letzter

andere vorher auch mal zur

Konsequenz wesentlich entlastet.

Probe zu essen. Sicher ist sicher.



Genießen Sie „Ihren“ Tag



EIN UNVERGESSLICHER TAG – UND WIE SIE IHN VOLL UND GANZ GENIESSEN KÖNNEN.

Bedeutende Ereignisse gelingen mit professioneller Planung einfach besser – ich möchte auch für Sie den Traum von einer unvergesslichen Feier verwirklichen!

Ganz nach Ihren Wünschen übernehme ich die Organisation Ihrer kompletten Feier oder von Teilbereichen. Ich organisiere für Sie unter anderem:

- Traumhafte Hochzeiten in Schottland und Norddeutschland
- Taufe, Konfirmation, I Kommunion
- Jubiläen aller Art
- Familienfeste
- Corporate Events

Magdalena Grimmond – Ihre Wedding-Planerin in Kiel



MANCHMAL WERDEN TRÄUME WAHR ...



cèile private events
Magdalena Grimmond
Jettkorn 9, 24146 Kiel
fon +49(0)4307.939020
mobile +49(0)172.5151331
e-mail: mg@ceile.de

Ausführliche Informationen
zu meinem umfangreichen
Dienstleistungsangebot finden
Sie im Internet unter

www.ceile.de

Stilvoll heiraten

HEIRATEN IN KIEL



Foto: Kiel-Marketing e.V.



Foto: Kiel-Marketing e.V.



Foto: Kiel-Marketing e.V.



Foto: Kiel-Marketing e.V.



Stilvoll heiraten



Foto: Kiel-Marketing e.V.



Foto: Kiel-Marketing e.V.

Trauen Sie sich

Sie haben schon immer davon geträumt, den Tag Ihrer standesamtlichen Trauung außergewöhnlich zu gestalten? Dann sind Sie bei uns in Kiel richtig aufgehoben. Feiern Sie Ihre Hochzeit maritim. In der historischen Halle des Leuchtturms in Kiel-Holtenau, im traditionsreichen Romantik Hotel Kieler Kaufmann, im Mediendom unter künstlichen Sternen oder meerumschlungen auf der navigatorischen Position 54° 20' N, 10° 09,5' E an Bord eines Schiffes.

Einfacher als Sie denken

Der erste Ansprechpartner ist für Sie Kiel-Marketing. Hier vereinbaren Sie Ihren Trautermin und besprechen auch alle weiteren Wünsche. Wir stimmen Ihren Wunschtermin mit dem Standesamt Kiel ab. Sie selbst brauchen sich nicht darum zu kümmern. Sie müssen Ihre Trauung lediglich bei Ihrem zuständigen Standesamt anmelden und angeben, dass Sie in Kiel heiraten werden. Alle Formalitäten hinsichtlich der Anmeldung regeln Sie mit Ihrem zuständigen Standesamt. Die Eheschließungsakte wird dann nach Kiel weitergeleitet. Sie sollte etwa vier Wochen vor dem Termin vorliegen. Nach Zugang der Unterlagen setzt sich das Standesamt Kiel mit Ihnen in Verbindung und informiert Sie über die weiteren Schritte.

Vereinbarung Ihres Trautermins:

Kiel-Marketing e. V.

Tel. 04 31/6 79 10 13

E-Mail: f.schmitz@kiel-marketing.de

Formalitäten:

Standesamt Kiel

Fleethörn 26, 24103 Kiel

Gisela Reuter, Tel. 04 31/9 01-11 12

Roland Sillus, Tel. 04 31/9 01-23 65

Stilvoll heiraten

HEIRATEN
IN KIEL

Trauung im Leuchtturm

Das Leuchtfeuer des Kieler Leuchtturms weist seit 1895 der Schifffahrt den rechten Weg. Der perfekte Ort, um hier den Kurs für ein gemeinsames Leben zu bestimmen. Die Trauung findet in der restaurierten Gedenkhalle des historischen Leuchtturms direkt am Meer statt.

Herrichtung des Leuchtturms, Blumenbukett, ein Glas Sekt oder Orangensaft pro Person, für 12 Pers. inklusive Brautpaar und Kinder.

Buchung und Information:

Tourist Information Kiel,
Tel. 04 31/6 79 10 13
oder per E-Mail: f.schmitz@kiel-marketing.de

Grundpreis	525,00 €
Preis pro weitere Person Sektumtrunk	4,70 € vor dem Leuchtturm
Max. Kapazität	12 Personen
Termine	Mai bis September Mo. – Mi., Fr 14 + 15 Uhr Sa. 10 – 15 Uhr

Stilvoll heiraten



Raddampfer Freya

Zu einem nostalgischen Glanzpunkt wird Ihre Trauung an Bord des einzigen noch original betriebenen Seitenraddampfers an der deutschen Küste. Das historische Schiff wurde 1905 gebaut und im Jahr 2000 vollständig restauriert. Das schwimmende Museum aus der Dampfschiff-fahrtsära ist mit einer hochwertigen, dem Jugendstil nachempfundenen Einrichtung ausgestattet. Die großzügigen Salons, eine voll ausgestattete Küche und geschultes Personal garantieren Service auf hohem Niveau für ein rundum gelungenes Fest auf dem Wasser. Auf der Freya können Sie mit 200 Gästen feiern.

Schiffcharter für 2 Stunden, Blumenbukett, ein Glas Sekt oder Orangensaft pro Person, für 100 Personen inklusive Brautpaar und Kinder.

Buchung und Information:

Tourist Information Kiel,
Tel. 04 31/6 79 10 13
oder per E-Mail: f.schmitz@kiel-marketing.de

Grundpreis	2830,00 €
Je weitere Std. Fahrt	714,00 €
Je weitere Std. Liegezeit am Kai	262,00 €
Preis pro weitere Person Sektumtrunk	15,00 €
Max. Kapazität	200 Personen
Termine	Januar bis Dezember Mo. – Mi., Fr. 14 + 15 Uhr Sa. 10 – 15 Uhr
Anlegestelle	Bollhörnkai



Fotos: Kiel-Marketing e.V.

MS Stadt Kiel

Über 70 Jahre fährt das denkmalgeschützte Motorschiff auf der Förde und ist somit ein Symbol für einen dauerhaften Halt. Der ideale Rahmen für Ihre Fahrt ins eheliche Glück! Auf dem Oberdeck des liebevoll eingerichteten Schiffes befindet sich der Hauptsalon mit einer zentralen Theke und gepolsterten Bänken. Hier finden 80 Personen Platz. Auf dem Unterdeck erwartet Sie der neu hergerichtete Blaue Salon, in dem auf einem langgestreckten Tisch nach Wunsch Ihr Büffet angerichtet wird.

Buchung und Information:

Tourist Information Kiel,
Tel. 04 31/6 79 10 13
oder per E-Mail: f.schmitz@kiel-marketing.de

Grundpreis	1445,00 €
Je weitere Std. Fahrt	410,00 €
Je weitere Std. Liegezeit am Kai	60,00 €
Preis pro weitere Person Sektumtrunk	5,50 €
Max. Kapazität	80 Personen
Termine	März bis Dezember Mo. – Mi., Fr. 14 + 15 Uhr Sa. 10 – 15 Uhr
Anlegestelle	Seegartenbrücke



Schiffcharter für 2 Stunden, Blumenbukett, ein Glas Sekt oder Orangensaft pro Person, für 40 Personen inklusive Brautpaar und Kinder.

Encarnacion

Gleiten Sie auf der 21 Meter langen Segelyacht Encarnacion ins Glück.

250 Quadratmeter

Segelfläche lassen die

„Lady“ selbst bei 3 – 4

Windstärken mit lockeren

sieben Knoten durch's Wasser

gleiten. In dem stilvollen Salon mit einer Fläche von

20 Quadratmetern findet sich für eine Hochzeitsge-

sellschaft von 15 Personen ausreichend Platz für

eine romantische Trauung auf See.



Foto: Kiel-Marketing e.V.

Schiffcharter für 2 Stunden, Blumenbukett, ein Glas Sekt oder Orangensaft pro Person, für 15 Personen inklusive Brautpaar und Kinder.

Buchung und Information:

Tourist Information Kiel,
Tel. 04 31/6 79 10 13
oder per E-Mail: f.schmitz@kiel-marketing.de

Grundpreis	1600,00 €
Je weitere Std. Fahrt	230,00 €
Je weitere Std. Liegezeit am Kai	115,00 €
Max. Kapazität	15 Personen
Termine	Januar bis Dezember Mo. – Mi., Fr. 14 + 15 Uhr Sa. 10 – 15 Uhr
Anlegestelle	Bollhörnkai

Motorbarkasse Sprott

Für einen rasanten Start in die Ehe im kleinen Kreise

ist die Sprott das perfekte Schiff. Die 1967

gebaute Motorbarkasse

hat einen 223 PS starken

Antrieb und bietet ausrei-

chend Platz für 12 Personen.

Sie wird vom Seehafen Kiel für

Hafenrundfahrten verchartert und für Gäste- und

Inspektionsfahrten eingesetzt. Im Inneren des Schif-

fes befinden sich kleinere Tische und Sitzgelegen-

heiten, so dass Sie und Ihre Gäste optimal bewirtet

werden können.



Foto: Kiel-Marketing e.V.

Schiffcharter für 1,5 Stunden, Blumenbukett, ein Glas Sekt oder Orangensaft pro Person, für 12 Personen inklusive Brautpaar und Kinder.

Buchung und Information:

Tourist Information Kiel,
Tel. 04 31/6 79 10 13
oder per E-Mail: f.schmitz@kiel-marketing.de

Grundpreis	689,00 €
Je weitere Std. Fahrt	193,00 €
Je weitere Std. Liegezeit am Kai	165,00 €
Max. Kapazität	12 Personen
Termine	April bis Dezember Mo. – Mi., Fr. 14 + 15 Uhr Sa. 10 – 15 Uhr
Anlegestelle	Seegartenbrücke

Stilvoll heiraten



Hochzeit unter Sternen Trauungen im Mediendom

Die Welt der Sterne spricht Menschen in einer eigenen Ästhetik an. Davon ist auch das Standesamt Kiel überzeugt und bietet neben den begehrten Trauungen im Leuchtturm Kiel-Holtenau und auf ausgewählten Schiffen als Alternative zu den sommerlichen Hochzeiten von Oktober bis April auch Trauungen im Mediendom der Fachhochschule Kiel an. Im Preis von 899,00 Euro ist die Herrichtung des Mediendoms inklusive Blumenbukett, Medienpräsentation, ein Glas Sekt oder Orangensaft für 30 Personen sowie die Sonder-Standesamtgebühr enthalten.

Im Mediendom der Fachhochschule Kiel geben gefühlvolle Texte und Bilder auf der künstlichen Sternenkuppel der Trauungszeremonie ein einzigartiges Ambiente. Nach Absprache mit dem Brautpaar wird aus dem umfangreichen Programm des Medien-

Foto: Kiel-Marketing e.V.



doms eine Medienpräsentation zusammengestellt und in die Trauung eingebunden. Auf Wunsch kann auch eine persönliche Präsentation produziert werden. Die Anmeldung ist ab sofort bei der Tourist Information Kiel möglich.

Herrichtung des Mediendoms, Medienpräsentation nach Wahl aus dem eigenen Programm, Blumenbukett, ein Glas Sekt oder Orangensaft pro Person für 30 Personen inklusive Brautpaar und Kinder.

Buchung und Information:

Tourist Information Kiel,
Tel. 04 31/6 79 10 13
oder per E-Mail: f.schmitz@kiel-marketing.de

Grundpreis	899,00 €
Preis pro weitere Person Sektumtrunk	4,70 €
Max. Kapazität	64 Personen
Termine	Oktober bis April Mo. – Mi., Fr. 14 + 15 Uhr Sa. 10 – 13 Uhr

Das traditionsreiche Romantik Hotel Kieler Kaufmann

Eine einmalige Winter-Location für die Trauung ist auch das traditionsreiche Romantik Hotel Kieler Kaufmann. Ein prasselndes Kaminfeuer, ein festlich geschmückter Saal im Landhausstil und ein unvergleichbarer Blick über die Förde – in dieser außergewöhnlichen Atmosphäre geben sich die Brautpaare ihr Ja-Wort. Die Trauung im Fördezimmer mit Blumenbukett, Sekt/Orangensaft für 20 Personen kostet 575,00 Euro inklusive der Sondergebühr des Standesamtes.

Infos zu den Hochzeiten, zu besonderen Räumlichkeiten für die anschließende Feier sowie sämtlichen Serviceleistungen zum Thema Hochzeit erhalten Sie bei der Tourist Information Kiel.

Foto: Kiel-Marketing e.V.



Herrichtung des Fördezimmers, Blumenbukett, ein Glas Sekt oder Orangensaft pro Person für 20 Personen inklusive Brautpaar und Kinder.

Buchung und Information:

Tourist Information Kiel,
Tel. 04 31/6 79 10 13
oder per E-Mail: f.schmitz@kiel-marketing.de

Grundpreis	575,00 €
Preis pro weitere Person Sektumtrunk	5,00 €
Max. Kapazität	26 Personen
Termine	Oktober bis April Mo. – Mi., Fr. 14 + 15 Uhr Sa. 10 – 13 Uhr

Gut vorbereitet vor den Traualtar

HEIRATEN IN KIEL

Man traut sich wieder, und das richtig

Mit Kutsche und Zylinder, mit Schleifen und Schleiern, mit Ringen und Herzklopfen, Freudentränen und Jubelrufen. Heiraten hat Hochkonjunktur und bei den neuen Ja-Sagern stehen Tradition und Romantik wieder Hoch im Kurs. Damit diese Wünsche und Vorstellungen in Erfüllung gehen, ist eine perfekte Vorbereitung unerlässlich.

Rechtzeitige Planung

ist die halbe Feier

Eins ist sicher: Sie können gar nicht früh genug mit den Vorbereitungen beginnen.

Dass es am Ende möglicherweise trotzdem hektisch wird, steht auf einem anderen Blatt.

Aber so ein bisschen Spannung sollte schon sein, wie erfahrene Hochzeiter zu berichten wissen.

Ein halbes Jahr vorher...

Ja, da sollten Sie schon die ersten Überlegungen anstel-



len. Falls Sie nämlich in einer besonders begehrten „Hochzeitskirche“ heiraten wollen oder an ein sehr beliebtes Restaurant für die Feier denken oder mit dem einzigen Leih-Rolls Royce zur Kirche gefahren werden möchten.

Sollten Sie einen ganz bestimmten Terminwunsch für Ihre Eheschließung haben, empfiehlt es sich schon jetzt, diesen Termin vormerken zu lassen. Je ausgefallener Ihre Wünsche sind, desto dringender empfiehlt es sich, frühzeitig alles Nötige in die Wege zu leiten, notfalls auch schon mal mit dem



*Wir bringen tänzerischen Schwung
in Ihre Hochzeit!*

tanzschule tessmann ADTV
Hochzeits-Tanzkurse und weitere Kurse auf Anfrage.



Kirchhofallee 25 · 24103 Kiel · 0431/676767 · www.tanzschule-tessmann.de

Gut vorbereitet vor den Traualtar



Geistlichen über den Hochzeitstermin sprechen. Erkundigen Sie sich beim zuständigen Standesamt, welche Papiere erforderlich sind und fragen Sie, wo man eventuell noch fehlende Papiere besorgen kann.

Drei Monate vorher...

Spätestens jetzt sollten Sie sich beim Standesamt anmelden!

- Kirche aussuchen und mit dem Geistlichen sprechen, gleichzeitig den Termin für die Trauung vereinbaren.
- Hochzeitsurlaub beantragen, damit auch ja nichts mehr dazwischen kommen kann.
- Überlegungen anstellen, wie viele Gäste Sie einladen wollen. Daraus ergeben sich die Größe der erforderlichen Räumlichkeiten und natürlich auch die Kosten für die Bewirtung.
- Brautkleid, Hochzeitsanzug und Accessoires auswählen und bestellen. Daran denken, dass möglicherweise noch Änderungen vorgenommen werden müssen.
- Zum „Drüber“ gehört auch ein „Drunter“ – deshalb vergessen Sie auf keinen Fall die passenden Dessous zum Brautkleid. Ob Corsage, Body oder Straps – in einem Fachgeschäft finden Sie die richtige Beratung.
- Angebote für das Festmenü einholen, von Hotels, Restaurants oder auch vom Partyservice, falls Sie zu Hause oder in Räumen ohne Gastronomie feiern wollen.
- Hochzeitsfahrzeug auswählen. Die Auswahl ist groß – von der Kutsche über den Oldtimer bis zum Luxuswagen.

- Einen Fotografen auswählen und eventuell auch einen professionellen Discjockey.
- Überlegungen zur Hochzeitsreise anstellen. Wenn nötig, impfen lassen. Gültigkeitsdauer der Reisepässe überprüfen.
- Last but not least: Einen Kostenplan aufstellen und in der engeren Familie besprechen. Falls erforderlich, die Kosten aufteilen oder für die nötige Finanzierung sorgen.

10 Wochen vorher...

- Brautjungfern und Blumenkinder auswählen und einladen.
- Endgültige Gästeliste zusammenstellen, Einladungskarten drucken lassen (vorsichtshalber ein paar mehr in Reserve).
- Einen Termin für Zu- und Absagen setzen, die Antworten später auf der Liste festhalten. Wenn nötig, bei wichtigen Personen noch einmal nachhaken.

4 Wochen vor dem Hochzeitstermin Individuelle Beratung mit Probefrisur und Make-up

zur Hochzeit
Frisur und Make-up
zum Standesamt


zur Kirche
Frisur, Braut Make-up,
Schleier stecken

99,- €

Komplettpreis
gegen Aufpreis auch Homeservice

Coiffeur International
FRISEURTEAM
LOOFT
HAARE & MEHR

Küterstraße 7-9
24103 Kiel
Tel. 0431-97 07 63



- Namen- und Adressenliste zusammenstellen, wer eine Vermählungsanzeige (nicht Einladung!) erhalten soll.
- Einladungskarten, Vermählungsanzeigen sowie Menü-, Tisch- und Danksagungskarten sollten in einem „Arbeitsgang“ gedruckt werden. Das spart Kosten. Achten Sie auch auf ein einheitliches „Gesamtbild“.
- Die Feier im Hotel oder Restaurant bestellen.
- Die Speisenfolge und die Getränke abstimmen. Für Blumenschmuck sorgen.
- Trauringe auswählen und gravieren lassen. Falls Sie schon Verlobungsringe haben, überprüfen, ob sie auch auf den meist stärkeren Ringfinger der rechten Hand passen.

8 Wochen vorher...

- Einladungen versenden.
- Mit der „engeren“ Familie – Brautvater, Brautmutter, Mutter und Vater des Bräutigams – über die Kleidung zur Hochzeitsfeier sprechen.
- Eine Wunschliste für Hochzeitsgeschenke zusammenstellen. In Einrichtungshäusern und Haushaltsfachgeschäften gibt es in der Regel Geschenklisten. Jeden Wunsch auf einem extra Blatt notieren, dann können die Schenkenden leichter eine Auswahl treffen.
- Für die auswärtigen Gäste Übernachtungsmöglichkeiten organisieren.
- Den Gästen Anschriften und Telefonnummern mitteilen.



- Aus dem Verwandten- oder Freundeskreis jemanden um Übernahme des Amtes als oberster „Zeremonienmeister“ bitten.

Geeignet ist, wer möglichst viele der Gäste kennt, Erfahrung mit Feiern aller Art hat, spontan und flexibel reagieren kann.

- Sollte die Feier zu Hause stattfinden, ist es jetzt Zeit, für Hilfskräfte aller Art zu sorgen.

6 Wochen vorher...

- Falls ein offizieller Polterabend geplant ist, auch dafür Einladungen verschicken oder telefonisch einladen. Unbedingt an Musik oder Unterhalter denken.
- Die Gästeliste ein letztes Mal überprüfen. Jetzt müssten auch alle Zusagen da sein. Notfalls noch einmal erinnern oder nachfragen.

Gut vorbereitet vor den Traualtar



- Für die geladenen Gäste Fahrgelegenheit zur Kirche und eventuell zum Standesamt organisieren.

4 Wochen vorher...

- Der Bräutigam bestellt den Brautstrauß.
- Blumenschmuck für die Kirche, Tischblumen, Blumen für die Blumenkinder und das Hochzeitsfahrzeug bestimmen.

3 Wochen vorher...

- Brautkleid und Hochzeitsanzug anprobieren, Hochzeitschuhe einlaufen.
- Die Braut spricht mit dem Friseur über ihre Frisur. Vorschläge unterbreiten lassen. Gut wäre es, wenn der Friseur das Brautkleid sehen könnte. Termin vereinbaren. Wenn der Friseur den Schleier aufstecken soll, ihn für den Hochzeitstag nach Hause bestellen.

- Gästebuch kaufen, damit sich darin am Hochzeitstag jeder eintragen kann. Ist später eine schöne Erinnerung.

2 Wochen vorher...

- Hochzeitstorte und Kuchen bestellen.
- Tischordnung nach endgültiger Gästeliste festlegen, Tischkarten mit Namen beschriften.
- Einen genauen Plan machen, wer wen mit welchem Fahrzeug mit zur Kirche nimmt.
- Bei einer Hochzeitsfeier zu Hause jetzt mit dem Kochen und Backen beginnen, alles einfrieren.

1 Woche vorher...

- Die Trauringe abholen.
- Zum Friseur gehen – nicht erst in letzter Minute.
- Kosmetikbehandlung vorsehen.
- Hochzeitsanzeige in die Zeitung setzen, in der Anzeigenabteilung einen Vorschlag machen lassen.
- „Generalproben“ durchführen – mit den Blumenkindern, mit der Musik, mit dem Zeremonienmeister.
- Liste vorbereiten, in der die Geschenke und die Schenkenden vermerkt werden.

Nach der Hochzeit...

- Fotoabzüge begutachten. Alle Fotos, auf denen Gäste nicht gut getroffen sind, sofort aussortieren.
- Danksagungskarten verschicken. Für Geschenke mit einem persönlichen Brief danken. Wo vorhanden, Fotos beilegen.



Der Traum von einer weißen Hochzeit

Die Wahl des Hochzeitskleides gehört sicherlich zu den schwierigsten Entscheidungen. Schließlich verlangt ein besonderer Tag auch besondere Kleidung, unabhängig davon, ob für das Standesamt oder die Kirche.

Auch wenn jedes Jahr neue Hochzeitstrends am Modehimmel auftauchen, gibt es doch eine Konstante: Der Traum von einer weißen Hochzeit. Egal, wie Sie sich entscheiden, wichtig ist, dass Sie sich in Ihrem Hochzeits-Outfit gefallen und wohlfühlen. Der Bräutigam darf die Braut traditionell erst am Hochzeitstag in ihrer Pracht bewundern. Deshalb fällt er als Einkaufsberater aus, außer man bricht die Tradition. Obwohl die Mitarbeiter eines Brautmodenfachgeschäfts sicher gut beraten, sollte man doch keinesfalls allein die Entscheidung treffen. Jede Mutter oder jede beste Freundin freut sich bestimmt, bei der Auswahl des Brautkleides mithelfen zu dürfen. Wichtig ist, sich Zeit für den Einkauf zu nehmen, denn nur so kann man am besten entscheiden, ob der Stil des Kleides zur Persönlichkeit passt. Neben der Wahl des perfekten Brautkleides sollte die Braut auch das „Darunter“ nicht vergessen. Die passenden Dessous gibt es in vielen Stilrichtungen, luxuriös-raffiniert, leidenschaftlich-erotisch oder unwider-

Broutmoden



stehlich verführerisch. Durch die unendlich große Auswahl findet jede Braut das zu ihrem Typ passende Outfit, damit auch der Abend nach der Hochzeit zum aufregenden, knisternden Erlebnis wird. Nicht zu vergessen, die passenden Schuhe zu Ihrem Hochzeits-Outfit. Wichtig ist dabei an die Bequemlichkeit zu denken. Es wird ein langer Tag und nichts ist quälender für das Brautpaar als diesen Tag in zu engen Schuhen zu verbringen.



Foto: Svenja Luchterhand




Zwar setzt die Braut den Glanzpunkt der Hochzeit, der Bräutigam muss aber keinesfalls in ihrem Schatten stehen. Empfehlenswert ist es, sich von einem Herrenausstatter beraten zu lassen.



Foto: Svenja Luchterhand

Manche Männer tragen ihren Smoking nur einmal im Leben, nämlich zur Hochzeit. Andere, die mehr gesellschaftliche Ambitionen haben, kaufen sich alle paar Jahre einen neuen. Denn sie wissen, dass sich der Schnitt, die Kragenform, die Revers

und einiges mehr immer wieder ändern. Schließlich will die Bekleidungsindustrie kein Kleidungsstück fürs Leben verkaufen, sondern öfter mal etwas Neues. Wer also seinen ganz normalen schwarzen Smoking nach der Hochzeit einmottet und meint, für alle Zukunft vorgesorgt zu haben, der sieht im Falle eines Falles entweder „alt“ aus oder – noch schlimmer – er passt am Ende nicht mehr rein in das gute Stück. Warum also nicht einen modischen Smoking oder Gesellschaftsanzug kaufen und damit richtig „Staat“ machen? Sicher, heute sind Blautöne der Hit der Saison, morgen ist es metallic oder pastell. Mal macht man mit Streifen, mal mit Karos Furore. Hauptsache, man führt Smoking oder Tagesanzug und die dazugehörige Dame öfter mal aus. Dann lohnt sich auch die Anschaffung. Und der Ehefrieden ist gesichert.



Broutsalon Lydia

- ♥ Brautmode
- ♥ Abend- und Ballkleider
- ♥ Blumenkinderkleider
- ♥ Kommunionkleider
- ♥ Maßanfertigung
- ♥ Änderungsschneiderei
- ♥ Accessoires

Rendsburg (nähe Rathaus), Wallstraße 38
 Tel. 0163 / 909 35 44, www.brautmode-lydia.de
 Öffnungszeiten: Di.-Fr. 11.00-18.00 Uhr, Sa 10.00-13.00 Uhr,
 Mo geschlossen und nach telefonischer Vereinbarung

Accessoires für den perfekten Tag



Der Brautschleier

Ursprünglich diente der Brautschleier als Schutz vor bösen Geistern, die durch Mund, Nase und Ohren in die Braut

eindringen wollten. Heute gilt er

als der klassischer Kopfschmuck von Frauen.

Allgemein kann gesagt werden: Je kürzer das Brautkleid, desto kürzer auch der Brautschleier.




Der Brauthut

Der Brauthut hat eigentlich noch keine Tradition. Allerdings werden heute immer

öfter Brauthüte getragen. Dabei reichen die Modelle von extravagant, mit ausladenden Krempe, bis zu ganz schlichten Häubchen. Da erfahrungsgemäß diese Hüte nach einer Weile abgenommen werden, sollte die Frisur darauf abgestimmt werden.

Die Brautschuhe



Früher war es üblich, dass die Frau sich das Geld für die Brautschuhe zusammengespart hat. Traditionell in Form von Pfenning. Damit ging sie dann zum Schuster und ließ sich ihre Schuhe anfertigen. Dabei hieß es,

je edler und schöner die Schuhe, desto sparsamer ist die Frau. Bei den Schuhen sollte immer darauf geachtet werden, dass sie schon einige Zeit vorher gekauft werden, damit sie bis zur Hochzeit noch ein wenig eingelaufen werden können.

Das Strumpfband

Etwas neues, etwas altes, etwas geliehenes und etwas blaues. Das sind Dinge, die eine Braut am Hochzeitstag tragen sollte.



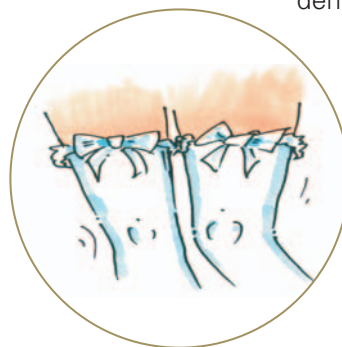
Dabei ist das blaue meistens ein Strumpfband. Die Farbe steht hier als Symbol für die Reinheit, Treue und Liebe der Jungfrau Maria.

Die Brautstrümpfe

Neben der Wahl der sichtbaren Accessoires dürfen auch die unsichtbaren nicht zu kurz kommen. Die Brautstrümpfe sollten einer ebenso großen Sorgfalt unterzogen werden

wie das Brautkleid. Schließlich

sollten sie einem ganzen Tag voller Strapazen stand halten können. Da dies nicht sehr einfach ist, bietet es sich an, ein Ersatzpaar zu besitzen.



Die Handschuhe

Ob eine Frau bei ihrer Hochzeit Handschuhe tragen möchte, hängt oft auch von der Art des Brautkleides ab. Am besten passen sie bei Kleidern ohne oder mit kurzen

Brautmoden



Ärmeln. Es muss jedoch beachtet werden, dass die Handschuhe mit Fingern vor dem Ringtausch ausgezogen werden müssen.

Die Brauttasche

Der Hochzeitstag kann sehr lange andauern. Der Braut sollte das jedoch nicht anzu-sehen sein. Deshalb werden immer öfter Brauttaschen genutzt, um kleine Utensilien, wie Lippenstift, Puder oder ein Taschentuch immer griffbereit zu haben.



Der Haarschmuck

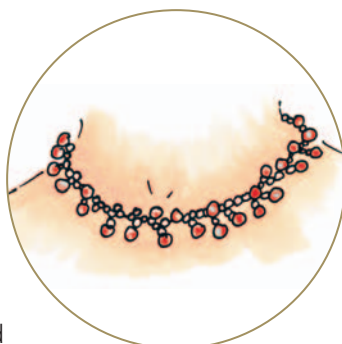
Wer auf den Schleier, Hut oder das Gesteck verzichten will, für den wäre der Haarschmuck ideal. Damit können

Frisuren beispielsweise mit kleinen

Blüten oder Perlen verziert werden. Es ist allerdings von Vorteil, den Friseur vorher zu fragen, ob dies möglich ist und sich ein paar Probefrisuren stecken zu lassen.

Der Brautschmuck

In den meisten Fällen ist der Brautschmuck das Geliehene. Am besten dafür geeignet sind



silbern eingefasste Granate. Diese Kombination verleiht nicht nur eine zeitlose Festlichkeit – Granate stehen für Beständigkeit und sollten deshalb an keiner Braut fehlen.

Das Ringkissen

Das Ringkissen macht aus dem Ringtausch etwas besonderes und stellt eine attraktive Alternative zum traditionellen Silbertablett dar. Obwohl es noch keine sehr lange



Tradition besitzt, gilt das Ringkissen als eines der romantischsten Dinge überhaupt, das bei einer Hochzeit vorhanden sein muss.

Trau'n Sie sich !

Klassisch oder Unikat, Ring oder Schmuck, selbst geschmiedet oder Meisterstück...



- Schmuck für die Braut
- Klassische Trauringe
- Unikat-Trauringe
- ...oder fertigen Sie Ihre eigenen Trauringe in meiner Werkstatt an

Kathi Damhorst
Goldschmiedemeisterin
 **Schmiede im Hof**

Öffnungszeiten

Mo, Mi-Fr: 9-13 Uhr, Do: 16-18 Uhr
Andere Termine nach Vereinbarung

24113 Kiel • Hasseer Straße 113
© (0431) 681265 • Fax 6599697



Trauringe und Schmuck

HEIRATEN IN KIEL

Foto: Foto Studio Schmidt

Die Ringe – Symbol der Zusammengehörigkeit und Liebe

Jede Liebe ist einzigartig und jede Verbindung zweier Menschen lässt Neues entstehen. Soll dies besiegelt werden, geschieht es mit einem Symbol, das seit Hunderten von Jahren seine Gültigkeit hat: dem Ring.

Es gibt Ringe mit den wertvollsten Steinen, Ringe, die ein kleines Vermögen kosten. Und doch hat der schlichte Ehering eine tiefere Bedeutung als alle anderen. Schon seit ältester Zeit durch seine Form – den Kreis – ein magisches und mystisches Zeichen, gilt er bis



heute für Verliebte und Verheiratete als Pfand der Liebe und Treue. Die Dauer und Beständigkeit des gemeinsamen Lebens soll auch durch die Verwendung von hochwertigen Materialien zum Ausdruck kommen. Im Gegensatz zu früher, wo der Bräutigam seiner Angebeteten den Verlobungs- oder Trauring schenkte, suchen ihn die Partner heute gemeinsam aus und zahlen auch meist gemeinsam. Was gerade Mode ist, sieht man am besten in den Schaufenstern und Auslagen der Juweliere. Die Modellvielfalt reicht von klassisch bis avantgardistisch oder verspielt. Die Wahl des „rechten“ Ringes ist nicht einfach, gibt es doch Ringe aus Gelb-, Weiß-, Rotgold oder auch aus dem besonders wertvollen und teuren Platin. Durch die Kombination von innovativer Technik und traditioneller Goldschmiedearbeit werden die Ringe zu Schmuckstücken von vollendeter Schönheit. Die Farbe, Form und Breite sind Geschmacksache, die Legierung ist es nicht. Da nämlich Gold ein sehr weiches Metall ist, kann man es nicht unlegiert, das heißt ungemischt mit anderen Metallen verarbeiten.

Deshalb legiert man das Feingold mit anderen Metallen, wie beispielsweise Kupfer, Mangan, Silber oder Palladium.

Goldschmiede



Trauringe

Falckstraße 16 · Kiel
Telefon 0431 - 9 18 65
Mo.-Fr. 10 - 19 Uhr
Sa. 10 - 16 Uhr
www.werkstattcafe-kiel.de

Einzigartige Vielfalt
Mit dem Trauring-Konfigurator WWW.123GOLD.DE kombinieren Sie Formen, Muster, Oberflächen, Legierungen und Steinbesatz nach Ihren individuellen Vorstellungen, zu Preisen, die Sie begeistern! Unser neuer Trauring-Designer WWW.ACREDITO-SCHMUCK.DE visualisiert Ihre Traumringe mit besonderem Steinbesatz.

Qualität & Service
Produktion nur bei Deutschen Trauring-Markenherstellern! Top-Service vor Ort bietet Ihnen unser Goldschmiedemeister!

Auswahl & Beratung
In unseren Trauring-Zentren zeigen wir Ihnen über 2.000 Modelle. Unser speziell geschultes Beratersteam freut sich auf Ihren Besuch!

Trauringkompetenz · 2x im Norden



123 GOLD.DE

Kiel · Rathausstr. 28 · (mit eigener Goldschmiedemeisterwerkstatt)
Di.-Fr. 12-18.30 Uhr u. Sa. 10 - 16 Uhr, oder nach Vereinbarung · Tel. 0 431 - 38 57 98 3
Hamburg-Bahrenfeld · Albert-Einstein-Ring 8-10 · Mo.-Fr. 12-19.00 Uhr · Sa. 10-19 Uhr

Vergleichen Sie unsere Angebote!

Speziell bei Platin und Gold 750/- sparen Sie bis zu 40% gegenüber gleichwertigen Ringen (Legierung, Materialstärke, Brillanten) anderer Anbieter! Alle Preisangaben finden Sie aktuell auf www.123gold.de



...einfach anders...

GROBE TRAURINGAUSWAHL ODER SELBER SCHMIEDEN

www.trauring-welt.de

Goldschmiede Schüff 24534 Neumünster Kuhberg 21

GS

Tel. 04321 / 46129 Die Trauringmacher



**LIVE DABEI /
TRAURINGE SELBER SCHMIEDEN...**



Marry Me Die Trauringlounge

Neueröffnung am 25.10.08

IdeenSchmiede
Uhren&Schmuck

Alter Markt 7
Silvio Kettlitz

24103 Kiel
Tel. 0431/3105245

Neu in Kiel: *Marry Me-Die -Trauringlounge*

Bei *Marry Me - Die Trauringlounge* erwartet Sie eine große Auswahl an Trauringen, die individuell für Sie gestaltet werden. Selbstverständlich fertigen wir auch Trauringe nach ihren Wünschen an.

Das Angebot bei *Marry Me - Die Trauringlounge* in der *IdeenSchmiede* wird abgerundet durch exklusive Uhren und individuell angefertigten Schmuck.

Schauen Sie gern auf einen Kaffee oder ein Glas Wein vorbei und überzeugen Sie sich selbst.

HUPFT IHR MIT SELTENER KUNST LOS
 ICH, DATIT ZUM VERSIEGELN DER
 BRIEFCHEN ICH TAUATE
 D NICHT AM TROCKENEN STEIN HINGE
 WACHS,
 ICH VORHER DEN BEFEUCHTETEN MIT
 MÄDCHENS;
 ER DIE BRIEFE, DIE MICH KRÄNKTEN
 IHR VERWAHRUNG DU MICH IN EIN KAS
 NICHT ABGEHEN
 D MIT ENGEREM KREIS FEST DIR DEN
 IHR UNZER WÜRD ICH DIR AUCH, MEI
 GEREICHEN
 D MEIN GEWICHT AUCH NICHT DRÜCK
 HAND.
 ICH, WENN DICH UMRAUSCHT DES BAD
 REGEN!
 RN ERTRAG ICH ES, DRINGT UNTER DEN
 H FÜRCHT, ERBLICKT ICH DICH NACKT
 WOLLUST,
 D WIEWOHL NUR EIN RING, WERD ICH
 MANN,
 EIN VERG
 GESCH
 G IHR, E WIGE



NEU IN KIEL

Blütenträume

Rosen, Tulpen, Nelken – Blumen spielen von Anfang an in der Liebe eine ganz besondere Rolle. Ob es das erste Rendezvous ist, der Antrittsbesuch bei den künftigen Schwiegereltern, ein Strauß zur Versöhnung oder einfach mal so – man(n) sagt es gern mit Blumen.

Und natürlich erst recht am Tag der Hochzeit. Blumen, wohin das Auge schaut – Auto oder Kut-sche werden beispielsweise mit immergrünem Buchsbaum in Kombination mit weißen oder bunten Blüten geschmückt. Ideal für die Hochzeitstafel: kleine Blümchen bunt über das Tischtuch gestreut oder – etwas edler – weiße Lilien, elegant arrangiert.

Eine Braut im weißen Hochzeitskleid kann noch so hübsch sein – doch ohne Brautstrauß fehlt etwas: Farbe. Zu weiß passt natürlich alles; wenn das Brautkleid allerdings nicht weiß oder nicht ausschließlich weiß ist, sollte der Brautstrauß schon sehr mit Bedacht ausgesucht werden. Das

obliegt dem Bräutigam, der hoffentlich weiß, wie das Brautkleid aussieht (eventuell Foto zum Floristen mitnehmen) und auch, welche Blumen die Braut am liebsten mag. Am besten, Sie lassen sich von einer guten Floristin oder einem guten Floristen professionell beraten. Doch sollte der Strauß nicht zu groß sein: die Braut muss ihn tragen und eine zukünftige Braut am späten Abend noch fangen können. Ob der Bräutigam sich einen kleinen Ministrouß ans Revers heftet oder nicht, bleibt ihm überlassen.



Manche Männer finden das „unmännlich“. Auch gut. Jeder nach seinem Geschmack. Apropos Geschmack: Haben Sie schon einmal süße Blüten gekostet? Stiefmütterchen, Sonnenblumen- oder auch

Rosenblüten-Blätter werden mit einer Eiweiß-Zucker-mischung bestrichen und zwei Tage lang getrocknet. Mit einem Klecks Sahne befestigt, sind sie das i-Tüpfelchen auf Ihrer Hochzeitstorte.

Die Sprache der Blumen

Orchidee	Verführung
Rose	Wahre Liebe
Sonnenblume	Freude, Stolz
Stiefmütterchen	Angedenken
Tulpe	Liebeserklärung
Veilchen	Bescheidenheit
Lilie	Reinheit



Petra Schießelmann

Öffnungszeiten

Erdbeerfeld 8

Mo. – Fr. 8 – 19 Uhr

24161 Altenholz

Sa. 8 – 14 Uhr

Tel.: 04 31 / 320 79 24

So. 10 – 12 Uhr

... für ein Stück Lebensqualität.

Das Hochzeitsauto



Unvergessliches Highlight – das Hochzeitsauto

Ob Cadillac, Rolls-Royce oder weiße Hochzeitskutsche, buchen Sie Ihr Transportmittel mindestens drei Monate vor dem großen Tag – vor allem, wenn die Hochzeit in einem der beliebten Sommermonate stattfinden soll. Je eher Sie buchen, um so besser stehen die Chancen, dass Ihr Traumgefährt zum Hochzeitstermin auch wirklich noch erhältlich ist. Die Fahrt in einer geräumigen klassischen Limousine zum Traualtar ist nicht nur Luxus, sondern erleichtert der Braut auch das Ein- und Aussteigen im voluminösen langen Kleid. Lassen Sie also auch das Raumangebot bei der Wahl des Fahrzeugs mitentscheiden. Ein Gefühl dafür erhalten Sie beispielsweise durch eine Sitzprobe und das kurze Üben des Ein- und Aussteigens beim Besuch Ihres Autoverleihs. Erkundigen Sie sich vor der Buchung danach, was genau im Preis enthalten ist. So kann beispielsweise die Entfernung zum Standesamt Auswirkungen auf den Stundenpreis haben. Tages-



pauschalen sind oftmals individuell verhandelbar. Damit am Hochzeitstag nichts schief geht, sollten Sie vorab den gesamten Ablauf der Zeremonie genau mit dem Autoverleih besprechen. Beachten Sie, dass das Fahrzeug immer eine Viertelstunde früher bestellt werden sollte, und planen Sie auch die vorgeschriebene Höchstgeschwindigkeit von 40 Stundenkilometern für Blumengeschmückten Fahrzeugen mit ein. Kutschen fahren übrigens höchstens 15–20 Stundenkilometer.



Stilvoll feiern

HEIRATEN
IN KIEL



Stilvoll feiern



Hochzeitstorten


Wir alle kennen das aus Hollywood-Filmen: Mit großem Pomp wird die mehrstufige Hochzeitstorte hereingetragen oder sogar gefahren. Ein wahres Wunderwerk aus Creme oder Sahne. Verziert,

geschmückt und gekrönt mit dem Brautpaar selbst.

Wichtigster Bestandteil der Hochzeitstorte ist

Marzipan. Diese süße Zutat wird aus geriebenen Mandeln, Zucker und Rosenöl hergestellt – der Zucker soll das Eheleben versüßen, die Rose steht für die große Liebe und die Mandeln garantieren eine glückliche Ehe.

Der Anschnitt der Hochzeitstorte hat eine lange Tradition und ist für viele Brautpaare der



Höhepunkt des Festes. Er erfolgt nach großartiger Ankündigung durch den Zeremonienmeister beim Empfang. Die Gäste bilden dabei einen Kreis um das Brautpaar, so dass Brautpaar und Torte im Mittelpunkt der Aufmerksamkeit stehen.

Der Bräutigam legt beim Anschneiden der Torte seine Hand über die der Braut, wobei diese das Messer führt. Gemäß einer alten Tradition wird das erste Stück auf den Teller gelegt.

Dann füttert der Bräutigam seine Liebste mit einem kleinen Bissen und umgekehrt. Dieser Brauch soll symbolisieren, dass die beiden in Zukunft füreinander sorgen werden. Erst danach wird der Rest der Torte an die Gäste verteilt.



**Cafe
Bistro im Holstentörn**
Alles vom Konditormeister

*Ihr Spezialist für
Hochzeitstorten und
Fototorten in Kiel.*

Sophienblatt 2 · 24103 Kiel
Telefon: 04 31 / 6 68 74 03
www.meistertorten-kiel.de

Den schönsten Moment für immer bewahrt



Auch wenn der eine oder andere Hochzeitsgast großzügig anbietet „Ich mache Fotos, darum braucht ihr euch nicht zu kümmern“ – empfehlenswert ist es immer, für den schönsten Tag

im Leben einen professionellen

Fotografen zu engagieren. Irgendwann werden

Ihre Kinder Sie einmal fragen: „Mami, Papi, zeigt uns doch

mal, wie ihr geheiratet habt“. Welche Enttäuschung, wenn Sie dann ein paar Fotos hervorkramen, die Tante Gisela oder Onkel Rainer gemacht haben. Fotos, von denen sich – erst als es zu spät war – herausstellte, dass sie teils unscharf und teils etwas verwackelt waren.

Da kann es dann schon passieren, dass die schönsten Augenblicke der Eheschließungszeremonie und der anschließenden Hochzeitsfeier bildlich gesehen schlichtweg verloren sind. Pech gehabt, denn die Hochzeit lässt sich weder nachstellen noch wiederholen. Nur der Ärger, dass man keine schönen, vorzeigbaren Fotos hat, der bleibt.



foto renard kiel

brunswiker str. 52-54 • 24105 kiel • tel: 04 31/ 56 10 86



www.fotorenard.de

hochzeitsportraits im studio oder on location
reportage bei der trauung in kirche oder standesamt
gestaltung von einladungs- und dankagungskarten

FOTOSTUDIO SCHMIDT



Ihr Profi in Sachen Hochzeitsbilder

An der Schanze 46 · 24159 Kiel
Tel. 04 31 / 39 11 23
Fax 04 31 / 39 73 94
www.fotostudioschmidt.de

Traumhafte Hochzeitsfotos



Erinnerungen für Ihr ganzes Leben, kreativ und professionell gestaltet, fotografiert im Studio, in der Kirche, auf dem Standesamt oder am Ort Ihrer Wahl - ohne Aufpreis

Serie inkl. 6 Fotos in der Größe 13x18 cm **nur 95,-**

Gutschein für 10 Danksagungskarten von einem Hochzeitsbild Ihrer Wahl. ✂



Kompetenz in Foto , Video + Digital
 Kiel - Exerzierplatz 32 - Tel. 0431 / 9 82 62 -0



Foto: Foto Studio Schmidt



Foto: Yvonne und Jan Thomsen



Das Fotostudio Kiel
 Akt Hochzeit Event Familie
 Ines Matz-Boomgaarden
 Waisenhofstrasse 7-9
www.das-fotostudio-kiel.de
 Hochzeitsserien schon ab 85 Euro.



Terminvereinbarung
 Tel 0431 3859411
 Mobil 0173 5849608
 Jeden Mittwoch von 10-18 Uhr haben wir für Sie geöffnet. An allen anderen Tagen auf Terminbasis.



Styling-Tipps rund um die Traumhochzeit

Make-up und Frisuren

Vergessen Sie doch einen Augenblick lang Ihr Hochzeitskleid, die Brautjungfern, die Hochzeitsreise, die Einladungen... Denken Sie statt dessen an

Ihre Frisur und Ihr Make-up!

Schließlich wollen Sie am

Hochzeitstag nicht

gestresst aussehen,

sondern strahlend

schön. Tun Sie etwas

für Ihre Schönheit und

verwöhnen Sie sich oder

lassen Sie sich verwöhnen!

Fußpflege

Sie sind am Hochzeitstag extrem belastet – Ihre Füße.

Ein guter Grund, ihnen das Dasein etwas angenehmer zu

gestalten. Die Schuhe sollten nicht erst im letzten

Moment gekauft werden, denn im Laufe des Tages können

die Füße anschwellen, und dann sollten die Schuhe

schon etwas eingelaufen sein. Gönnen Sie sich einen

Termin bei der Fußpflege, aber investieren Sie auch in ein konsequentes Heimpflegeprogramm:

- tägliche Wäsche mit warmem Wasser und Seife
- Hornhaut regelmäßig abrubbeln und Füße eincremen
- Füße warm halten und turnen lassen, denn das kurbelt

die Durchblutung an

- So oft wie möglich barfuß

gehen, damit die Füße

„durchatmen“ können

Make-up

Der Wunsch nach

perfektem Aussehen am Hoch-

zeitstag versteht sich von selbst.

Leider sind wir nicht alle Künstler im

Umgang mit Make-up, dafür gibt es ja schließlich Profis.

Lassen Sie sich doch mal im Beauty-Studio ausführlich

beraten.

So können Sie auch gleich herausfinden, ob Ihr Wunsch-

Look auch wirklich zu Ihnen passt, und Sie können alles

schon mal testen. Das beste Rezept fürs Hochzeits-



Styling



Make-up? So klassisch wie möglich, denn so werden Ihnen Ihre Hochzeitsbilder auch noch in zehn Jahren gefallen! Klassik muss ja nicht unbedingt langweilig ausfallen, Glanz auf den Lidern zum Beispiel lässt die Augen toll leuchten (diesen Trick setzen die Visagisten besonders

gerne ein). Auch etwas Gloss auf den Lippen lohnt sich (muss allerdings sehr sparsam aufgetragen werden).

Und Sie werden sehen, Ihr Make-up wirkt frisch.



Frisuren

Weich und romantisch oder streng und raffiniert? Haben Sie die Grundsatzfrage in puncto Hochzeitsfrisur noch nicht gelöst? Ihr Friseur wird Ihnen sicher gern mit einer ausführlichen Beratung zur Seite stehen.

Sanft gestyltes Haar ist ausgesprochen schmeichelhaft und ideal für romantische Spielereien.

Diese Frisuren sollten Sie wählen, wenn Ihr Hochzeitskleid sehr romantisch ausfällt, Ihre Haare sowieso lockig sind und Sie zarte Gesichtszüge haben. Glatte, klare Konturen sind sehr raffiniert und betont elegant. Dafür sollten Sie sich entscheiden, wenn Ihre Haare sehr fein sind, Sie markante Gesichtszüge haben und sich lieber elegant als niedlich präsentieren.

Mit einem extravaganten Hut kann eine solche Frisur eine interessante Optik bekommen. Oder wie wäre es mit einer kunstvollen Hochsteckfrisur?

Hierbei sollten Sie sich jedoch unbedingt einem Friseur anvertrauen, denn eine haltbare Kreation will gekonnt sein. Hochsteckfrisuren und Schleier sind eine unschlagbare Kombination.

Nehmen Sie den Schleier oder Kopfschmuck unbedingt zum Beratungsgespräch beim Friseur mit, denn so kann Ihr Stylist den Look wirklich perfektionieren.

Was erleben oder sich erholen?

Die Hochzeitsreise ...

So ändern sich die Zeiten. Die Hochzeitsreise galt früher eher als Privileg, und selbst im vorletzten Jahrhundert war sie nur sehr begüterten Kreisen vorbehalten. Mittlerweile „flittern“ schätzungsweise drei Viertel aller Paare nach der Trauung. Kein Wunder, schließlich lockt der Zauber südländischer Paradiese oder Glanz eines Luxushotels.

Viele Veranstalter bieten mittlerweile spezielle Arrangement für Frischvermählte. Selbst wenn meist die Hochzeitsreise

nicht mehr die erste gemeinsame Reise ist, so bleibt sie doch etwas Besonderes, Einmaliges.

Ob nun Karibik, Städtereise oder Autotour – eine umsichtige Planung ist der Grundstock für unvergessliche Tage.

Deshalb gilt:

- frühzeitig den Urlaubstermin mit dem Arbeitgeber abklären.
- die Buchung im Reisebüro vornehmen. (ca. 4 bis 6 Monate vor Abreise)
- die Gültigkeit der Pässe bzw. der Personalausweise überprüfen und gegebenenfalls rechtzeitig neu beantragen.



Hochzeitsreise



gen (Wartezeit ca. 4 bis 5 Wochen). Bitte beachten Sie, dass Sie Ihre Ausweispapiere erst nach der Eheschließung beantragen können.

Sie sollten sich daher vor der Buchung beim Einwohnermeldeamt erkundigen.

- Reiseschecks, Devisen und Bargeld besorgen.

Die Scheckkarte nicht vergessen.

- Erforderliche Impfungen vornehmen lassen, sowie Reiseapotheke (wichtig: Tabletten für Magen-Darmerkrankungen, Schmerz- und Grippemittel, Medikamente für Versorgung kleinerer Wunden und gegen Sonnenbrand) zusammenstellen.

- An eine zusätzliche Urlaubskrankenversicherung bzw. die Versichertenkarte der Krankenkasse denken.
- Eventuell eine Reiseversicherung abschließen.
- Aktuellen Sprach- und Reiseführer einkaufen.
- Film- und Fotomaterial besorgen.
- Bei Autoreise: Grüne Versicherungskarte, Mitgliedskarte und gegebenenfalls Schutzbrief eines Automobilclubs oder einer Versicherungsgesellschaft einpacken. Aktuelle Straßenkarten mitnehmen.



Reisebüro Klose

Hochzeitsreise

wohin darf es gehen?

- persönliche Beratung und
- individuelle Planung für
- Ihre Traumreise weltweit
- garantiert Ihnen

Ihr Reisebüro Klose
Holtenauer Straße 90 · 24105 Kiel
Telefon 0431/579 39-0 · Telefax -30

www.reisebuero-klose.de

Träumen · Buchen · Verreisen

Wissenswertes zu Ehe und Familie

Sind Verheiratete die besseren Menschen? Fast könnte man es glauben. Denn steuerlich stehen sie in der Regel besser da als Singles oder Paare, die ohne Trauschein zusammenleben. So will es Artikel 6 Absatz 1 des Grundgesetzes, der da lautet: „Ehe und Familie stehen unter dem besonderen Schutz der staatlichen Ordnung.“

Am interessantesten für Ehegatten ist zweifellos bei der Einkommensteuer die Möglichkeit der Zusammenveranlagung, denn bei ihr kommt der so genannte Splittingtarif voll zur Geltung. Das gemeinsame zu versteuernde Einkommen wird zunächst halbiert, für diesen Betrag anschließend die Steuer wie bisher aus der Grundtabelle abgelesen und dann verdoppelt. Bei unterschiedlich hohem Einkommen der Ehegatten – vor allem jedoch, wenn einer der Ehegatten überhaupt keine Einkünfte hat – führt die Zusammenveranlagung zu einem erheblich niedrigeren Steuersatz und einer deutlichen Steuerersparnis. Auch von der Verdopplung des Höchstbetrages für Vorsorgeaufwendungen können die Ehegatten in einem solchen Falle profitieren. Die eben genannten Vorteile, die Sie durch die Heirat haben, gelten für das gesamte Kalenderjahr. Im Klartext heißt das: Heiraten Sie besser noch in den letzten Dezember-Tagen als Anfang Januar. Zugegeben, die Winterzeit kommt für eine Hochzeit nicht gerade gelegen und die meisten Eheschließungen finden tatsächlich im Mai statt, aber Vorteile sind Vorteile, wie die Einkommensteuer-Rückzahlung zeigen wird. Auf jeden Fall sollten Sie gleich nach der Heirat den Wechsel der Lohnsteuerklasse beantragen. Dazu gehen Sie mit Ihrer Lohnsteuerkarte zum Bürgeramt. Bei nur einem Verdiener erfolgt der Wechsel von der Steuerklasse I zur sehr viel günstigeren Steuerklasse III, sind beide Ehepartner Arbeitnehmer, gibt es wahlweise die



Steuerklassenkombination IV/IV oder III/IV. Fragen

Sie in Ihrer Personalabteilung, was günstiger ist.

Der Steuerklassenwechsel gilt übrigens nicht rückwirkend, sondern erst ab dem 1. des Folgemonats.

Doppelte Haushaltsführung

Dazu muss einer der Ehepartner auswärts arbeiten und aus diesem Grunde am Beschäftigungsort eine Zweitwohnung unterhalten. In solchen Fällen sind als Werbungskosten absetzbar:

- Die notwendigen Kosten der Zweitwohnung (Miete, Betriebskosten) in nachgewiesener Höhe.
- Die Fahrtkosten für wöchentlich eine tatsächlich durchgeführte Familienheimfahrt (alternativ können die Gebühren für ein 15-minütiges Ferngespräch zum günstigsten Tarif pauschal abgezogen werden).
- Für drei Monate ist auch das Absetzen von Verpflegungs-Mehraufwendungen in Höhe der Pauschalsätze bei mehrtägigen Dienstreisen zulässig.

Entscheidend ist immer, dass die doppelte Haushaltsführung aus beruflichen Gründen gegeben ist. Heiraten also Berufstätige, die an verschiedenen Orten berufstätig sind und bleiben sie auch dabei, so kann derjenige die Haushaltsführung geltend machen, der die gemeinsame Familienwohnung in der Wohnung des Ehepartners einrichtet. Die gemeinsame Familienwohnung kann auch eine neue Wohnung sein, die dann für beide als Mittelpunkt ihres Lebens gilt.

Umzug

Die Kosten eines beruflich bedingten Umzugs können von der Steuer abgesetzt werden. Als beruflich bedingt gilt auch ein Umzug, bei dem Sie zwar nicht den Arbeitgeber wechseln, dafür aber eine erhebliche Verkürzung der Entfernung zwischen Wohnung und Arbeitsplatz ein-

Heiraten mit Köpfchen



tritt (das gilt bei einer Zeitersparnis von mindestens einer Stunde bei einer täglichen Hin- und Rückfahrt als gegeben). Hier müssen Sie jetzt clever sein, wie Sie an den beiden folgenden Beispielen sehen:

1. Ihr künftiger Ehepartner wohnt in A und ist dort berufstätig. Sie wohnen – noch – in B und haben dort Ihren Arbeitsplatz. Gemeinsam haben Sie beschlossen, nach der Heirat in A zu wohnen. In diesem Falle sollten Sie erst eine Stelle in A suchen und auch antreten und erst danach heiraten. Ihr Umzug wäre in diesem Falle beruflich und nicht etwa privat bedingt.
2. Wollen Sie in die Nähe Ihres momentanen Arbeitsplatzes ziehen, um so täglich eine wesentliche Zeitersparnis zu haben, dann sollten Sie ebenfalls erst umziehen und dann heiraten. Dass Ihr Ehepartner später in die gleiche Wohnung zieht, geht niemanden etwas an. Durch derart geschicktes Taktieren zwischen Umzug und Heirat können Sie einiges einsparen.

Sicherheit in jeder Lebensphase – Absicherung für die ganze Familie

Die Jahre der Familiengründung sind bekanntermaßen eine erfüllte Zeit, jedoch finanziell oft eine Durststrecke. In den meisten Familien fällt ein Elternteil vorübergehend als Verdiener aus. Zugleich muss in neue Anschaffungen, zum Beispiel Einrichtungsgegenstände, investiert werden. Gerade in dieser Zeit ist es notwendig, für unvorhersehbare Ereignisse, die schlagartig die Lebensgrundlage einer jungen Familie entziehen können, vorzusorgen. Mit günstigen Beiträgen und sofortigem Versicherungsschutz ist deshalb die Risiko-Lebensversicherung gerade für junge Familien der ideale Einstieg in die Familienvorsorge. Für geringe monatliche Zahlungen erhalten Sie eine sehr hohe Auszahlungssumme, da kein Kapital gebildet wird und im Erlebensfall keine Leistung vorgesehen ist. Sobald es Ihre finanzielle Situation erlaubt, lohnt sich die Umwandlung in eine kapitalbildende Lebensversicherung. Damit leisten Sie zusätzlich zur Absicherung

Ihrer Familie einen wichtigen Beitrag zu Ihrer eigenen Altersvorsorge. Überschussbeteiligung und Steuerersparnis machen sie zudem zu einer äußerst rentablen Anlage. Eine besondere Form der kapitalbildenden Lebensversicherung ist die Versicherung auf verbundene Leben. Hier sind immer zwei Personen in einem Vertrag versichert. Außerdem eignen sich die Risiko- und die kapitalbildende Lebensversicherung zur Absicherung von Bankbürgschaften und Krediten, ja sind oft sogar Bedingung für ihre Gewährung.

Verantwortung tragen heißt vorsorgen

Sie machen die Familie erst vollständig und haben ihr ganzes Leben noch vor sich – Ihre Kinder. Noch sind sie Baumeister in der Sandkiste oder gründen mit Puppenkindern ihre erste Familie. Schnell kommt dann die Schule, die Ausbildung beginnt, dann verlassen die Kinder das Haus, finden Partner und denken ans Heiraten ... Es gibt sinnvolle und preiswerte Versicherungen, mit denen Sie Ihren Kindern den Weg ins Leben von Geburt an sichern können. Sorgen Sie vor – gegen Unfall und Krankheitsfälle, aber auch für eine gesicherte Ausbildung. Ein Studium kostet viel Geld, die staatliche Förderung ist knapp und muss zurückgezahlt werden.

Ähnliches gilt für die Lehre mit ihren geringen Ausbildungsvergütungen. Eine Ausbildungsversicherung, die Sie als Mutter und Vater abschließen, stellt sicher, dass die Ausbildung Ihrer Kinder nicht von finanziellen Engpässen bestimmt wird. Sehr schnell geht es dann um die Gründung eines eigenen Hausstandes. Von der Mietsicherheit bis zur Wohnungseinrichtung – alles hat seinen Preis. Wie schön, wenn dann vorgesorgt ist und die Wohnung auch mit neuen Dingen eingerichtet werden kann. Die Heiratsversicherung gibt Ihren Kindern den finanziellen Spielraum, den man braucht, um die eigenen vier Wände zu gestalten. Bei Heirat – spätestens jedoch mit Vollendung des 25. Lebensjahres des Kindes – wird das Geld ausgezahlt.



*Ein traumhafter Ort
für eine unvergessliche Hochzeit*

Foerdeblick

SEIT 1893

