

Traut Fuch



in Hanau

Hochzeit

feiern hoch fünf



Ja, ich will...

- ... kompetente Beratung,
- ... festliches Ambiente,
- ... exklusives Catering,
- ... perfekten Service,
- ... alles aus einer Hand!



★ Eine Hochzeit ist wohl das herausragendste Ereignis des Lebens: Für das Brautpaar, für alle Angehörigen, für die Freunde und Gäste. Solch ganz besondere Tage gibt es selten. Und eben diese ausgewählten Tage sind es, an denen alles perfekt sein muss.

★ Gut zu wissen, dass Sie sich auf das Wesentliche konzentrieren und alle Belange der Feierlichkeiten in erfahrene Hände weitergeben können. Unser Team wird Sie und Ihre Gäste mit seiner Sorgfalt und Akribie begeistern.

★ Sie müssen einfach nur „Ja“ sagen. Sprechen Sie mit uns, wir sind gerne Ihr Partner für sämtliche Bereiche Ihrer Feier. Wir freuen uns auf Sie!

Vorwort



Heiraten im Schloss – in der Geburtsstadt der Brüder Grimm darf sich jede Braut einmal wie eine Königin fühlen. Mit dem berühmten „Trauzimmer“ – dem Reihersaal – im Schloss Philippsruhe bietet Hanau ein stilvolles Ambiente für den „schönsten Tag“ im Leben eines Paares. Die außerordentlich schöne Szenerie, eingebettet in den kunstvoll angelegten Schlosspark, ist nicht zuletzt wegen ihres einzigartigen Flairs inzwischen weit über die Stadtgrenzen hinaus bekannt.

Doch bevor der „Tag der Tage“ seinen märchenhaften Glanz entfalten kann, bedarf es vieler Vorbereitungen und Planungen. Hilfreiche Tipps und Anregungen für diese meist aufwendige Organisation soll dabei die vorliegende Broschüre „Traut Euch in Hanau“ geben, die jetzt zum dritten Mal aufgelegt wird.

Neben organisatorischen Fragen wie „Wann können Sie Ihren standesamtlichen Hochzeitstermin festlegen? Was muss bei der kirchlichen Trauung beachtet werden? Wer wird die Festre-

den übernehmen und wie soll die Sitzordnung aussehen?“ werden auch Überlegungen nach der Ausgestaltung des Festes oder die Auswahl der passenden Lokalität berücksichtigt. Checklisten, die die sorgfältige zeitliche Planung erleichtern, ergänzen die Hinweise auf Formalitäten.

Ich hoffe, dass wir Ihnen mit dieser Broschüre bei Ihren Vorbereitungen den einen oder anderen hilfreichen Tipp geben und so dazu beitragen konnten, dass es ein unvergessliches Fest für alle und für das Brautpaar zu einem gelungenen Start in eine gemeinsame Zukunft wird.

Ihr

Claus Kaminsky
Oberbürgermeister



HANAU



Inhalt

| | | | |
|--|----|--|----|
| Vorwort | 1 | Die kirchliche Hochzeit | 22 |
| Serviceunternehmen Standesamt Hanau | 3 | Locations für ein Traumfest | 26 |
| In Hanau heiraten Paare aus nah und fern | 5 | Geschenkwünsche – Tipps rund um die Feier | 28 |
| Trauzeiten im Schloss Philippsruhe | 6 | Bargeld lacht, aber auch eine Aktie ist angenehm | 29 |
| Das Museumscafé | 8 | Blüenträume | 31 |
| Die Legende vom Brautbecher | 10 | Der Ring als Zeichen der Zusammengehörigkeit | 32 |
| Trauung auf dem Schiff | 11 | Ganz in Weiß ... | 35 |
| Eheschließung in den Stadtteilen Hanaus | 12 | Turmhoch und mächtig – die Hochzeitstorte | 37 |
| Von Blütenregen und Klapperstörchen – Hochzeitsbräuche in Deutschland | 13 | Was erleben oder sich erholen? | |
| Zeitplan für die Hochzeit | 15 | Die Hochzeitsreise ... | 39 |
| Lassen Sie andere die Arbeit machen | 19 | Mein, Dein, unser Eigentum | 40 |
| Holter die Polter – wie Sie Ihren Polterabend am besten organisieren | 21 | Der beste Start ins Leben mit Ihrem Baby | 43 |
| | | Vornamenstatistik 2006 | 47 |
| | | Branchenverzeichnis/Impressum | 48 |

2



ungewöhnliche

- Hochzeitfotos
- Babysessions
- Erotikfotos
- Familienserien
- Schwangerenbildern

Michaela Fotografie
Freigericht-Altenmittlau
(0 60 55) 90 96 45
www.michaela-fotografie.de
Termine nach Absprache!

*für Ihren
schönsten Tag*

DJ & Entertainer Andy Weber

Buchen Sie sich einen
unvergesslichen Tag!
Live-Gesang für
Kirche & Standesamt,
Musical-Show,
Tanzmusik & Karaoke-Show
für Ihre Feier!

Tel.: 0 60 28 / 207 92
AndysKaraoke@t-online.de
www.karaoke-dj.de



Serviceunternehmen Standesamt Hanau



trauen lassen. Für die angebotenen besonderen Servicezeiten, die außerhalb der üblichen Dienstzeiten des Standesamtes liegen, wird ein entsprechender Sonderservicezuschlag erhoben. Über die Höhe der besonderen Servicegebühren erkundigen Sie sich bitte direkt beim Standesamt. (Tel. 0 61 81/295-81 93), (Fax 0 61 81/295-649), E-Mail: standesamt@hanau.de Internet: www.hanau.de

Das Hanauer Standesamt erlebte gerade in den letzten Jahren einen wahren Heiratsboom. Heiratswillige aus mehr als 70 verschiedenen deutschen Städten haben sich im Schloss Philippsruhe das Ja-Wort gegeben. Ob aus Berlin, Hamburg, Düsseldorf, Stuttgart oder München – die Brautpaare zieht es nach Hanau in das wunderbare Schloss mit seinem festlichen Trausaal.

Um diesem großen Zuspruch gerecht zu werden, wurde das Standesamt Hanau zu einem kundenorientierten Dienstleistungsunternehmen mit Sonderservicezeiten umstrukturiert. Heiratswillige können sich daher von montags bis sonntags, auch an Feiertagen und Heiligabend sowie zu Silvester



Schloss Philippsruhe

Unmittelbar am Main bei Kesselstadt liegt eines der bedeutendsten Kultur- und Baudenkmäler Hanaus - Schloss Philippsruhe mit seinem Park.

Im Jahr 1701 ließ Graf Philipp Reinhard von Hanau-Lichtenberg den Grundstein für ein Landschloss im Stil des Barock nach französischen Vorbildern legen. Um einen Ehrenhof gruppieren sich die zweigeschossigen Gebäudeteile des Wohntrakts. Die seitlich, nur eingeschossige Flügelbauten unterstreichen die Dominanz des Mittelbaues. Bereits 1702 wurde die Anlage um zwei sich an die Seitenflügel anschließenden Eckpavillons erweitert, 1706 Remise und Marstall dem Hauptgebäude vorgelagert. Gleichzeitig begann der Innenausbau mit den Stukateuren Eugenio Castellini und Antonio Genone.



Ansicht von Schloss Philippsruhe




Der Park mit den Stilelementen des Barocks

Der sich anschließende Park wurde mit Pflanzenrabatten in Ornamentformen und Wasserbassins angelegt. Das Orangeriegebäude, einem Winterhaus für exotische Pflanzen wie Orangen- und Zitronenbäumen am Ende des Parks kam 1723 hinzu. 1736, nach dem Tode des letzten Hanauer Grafen Johann Reinhard III. von Hanau-Lichtenberg, ging der Besitz an die Landgrafen von Hessen-Kassel über. Aus der Zeit 1826-30 sind die klassizistische Innenausstattung des Weißen Saales, die beiden Seitentreppehäuser, das südliche Treppehaus des Remisengebäudes und der Gartenpavillon („Teehaus“) erhalten.

Eine durchgreifende Neugestaltung erfolgte unter dem Landgrafen Friedrich Wilhelm von Hessen-Rumpenheim. 1875 -1880 wurde der Mitteltrakt um drei Fensterachsen nach vorne vergrößert, das heutige Haupttreppehaus, der vorgelagerte Säulenportikus und Kuppel errichtet. Ein Großteil der Räume erhielt neue Stuckdekorationen in Formen des Dritten Rokoko und Holzeinbauten der Neorenaissance. Die klassizistischen Wachhäuser sind durch ein prächtiges, schmiedeeisernes Tor mit Vergoldung ersetzt worden. Der Park wurde nun völlig als Landschaftsgarten gestaltet.

Die Schlossanlage ist ganzjährig zu besichtigen. In den prunkvollen Räumen des Hauptgebäudes befinden sich das Historische Museum Hanau (Träger: Stadt Hanau und Hanauer Geschichtsverein) mit Papiertheater-Museum. Der prächtige Trausaal gibt Brautpaaren das stilvolle Ambiente für ihre Hochzeit. Im Schlossgarten befindet sich ein Skulpturenpark. Im Amphitheater im hinteren Schlosspark finden in den Sommermonaten die Brüder-Grimm-Märchenfestspiele statt. Im Vestibül laden das Museumscafé, im Weißen Saal die Schlossgastronomie zum Verweilen ein, die im Sommer auch die große Außenterrasse am Main bewirtschaftet.



Detailansicht Portal

Historisches Museum Hanau – Schloss Philippsruhe

63454 Hanau • Philippsruher Allee 45 • Tel.: 0 61 81-2 02 09 • Fax 0 61 81-25 79 39
E-Mail: info@museen-hanau.de • Internet: www.museen-hanau.de

Öffnungszeiten:
Dienstag - Sonntag 11 - 18 Uhr

In Hanau heiraten Paare aus nah und fern

Auch wenn Sie nicht in Hanau wohnen, können Sie sich in der traditionsreichen Goldschmiedestadt trauen lassen. Nur das Aufgebot, das seit dem 1. Juli 1998 „Anmeldung zur Eheschließung“ heißt, müssen Sie zuvor auf jeden Fall am Haupt- oder Nebenwohnsitz der Braut oder des Bräutigams beim zuständigen Standesamt beantragen. Der aus früheren Zeiten



bekanntes Aufgebot („Aufgebot“) mit den Angaben, wer wen heiratet, ist nicht mehr erforderlich.

Vereinbaren Sie für die Anmeldung zur Eheschließung rechtzeitig einen Termin für ein persönliches Informationsgespräch mit der zuständigen Standesbeamtin oder dem zuständigen Standesbeamten. Erkundigen Sie sich genau, welche Urkunden und sonstige Unterlagen für die standesamtliche Anmeldung zur Trauung benötigt werden, denn hier kann es durchaus unterschiedliche Erfordernisse geben, zum Beispiel wenn Sie schon einmal verheiratet waren.

Befindet sich Ihr Geburtsort im Ausland oder haben die Heiratswilligen unterschiedliche Nationalitäten, ist eine rechtzeitige Rücksprache mit dem Standesamt besonders wichtig. Berücksichtigen Sie deshalb bei Ihren Hochzeitsplänen, dass die Beschaffung benötigter Unterlagen aus dem Ausland oft sehr zeitaufwendig sein kann. Ihr zuständiges ausländisches Konsulat oder Ihre Botschaft können Ihnen sicherlich dabei behilflich sein.

Liegen dann alle Unterlagen vor und die Prüfung durch das Standesamt hat ergeben, dass die gesetzlichen Voraussetzungen für die Eheschließung

erfüllt sind, wird dies den Verlobten mitgeteilt und der Termin für die Eheschließung vereinbart. Innerhalb der nächsten 6 Monate muss dann die Trauung



erfolgen, ansonsten beginnt die gesamte Anmeldeprozedur von neuem.

Viele Paare heiraten zusätzlich noch kirchlich. Dabei gilt es jedoch zu berücksichtigen, dass die standesamtliche Trauung auf jeden Fall vor der kirchlichen erfolgen muss.

Trauzeiten im Schloss Philippsruhe

Das Standesamt Hanau bietet Ihnen im Schloss Philippsruhe nicht nur ein außergewöhnliches Ambiente, sondern auch außergewöhnliche Trauzeiten.

In Hanau können Sie von Januar bis Dezember an jedem Werk-, Sonn- und Feiertag im Schloss Philippsruhe den Bund fürs Leben schließen!

Die Trauzeiten beim Standesamt Hanau gliedern sich in „normale Trauzeiten“, die im Rahmen der allgemeinen Arbeits-

zeiten der Standesbeamtinnen und Standesbeamten abgedeckt werden, und „Sonderservicetrauzeiten“.

Wenn Sie unser Sonderserviceangebot nutzen möchten, ist hierfür neben den allgemeinen Gebühren, die nach der Verordnung zur Ausführung des Personenstandsgesetzes (PStV) zu erheben sind, ein Sonderservicezuschlag zu entrichten. Über dessen Höhe informiert Sie unsere Service-Hotline. Die entsprechenden Trauzeiteinheiten (z. B. freitags vormittags: 09:00 Uhr = erster Eheschließungstermin und 12:00 Uhr = letzter Eheschließungstermin, dazwischen alle 20 Minuten) entnehmen Sie nachstehender Aufstellung.



Sie haben darüber hinaus noch Fragen? Wir beantworten sie gerne.

Service-Hotline
0 61 81/295-81 93



Trauzeiten im Schloss Philippsruhe

Stand: Januar 2007

Die nachstehenden Trauzeiten spiegeln den jeweils ersten bzw. letzten Trautermin wider.

| | Montag | Dienstag | Mittwoch | Donnerstag | Freitag | Samstag | Sonntag* | | | | |
|-------|---|---|---|---|--|--|--|--|--|--|--|
| 09:00 | | | | | 09:00–12:00 Uhr alle 20 Minuten normale Trauzeiten | | | | | | |
| 09:30 | | | | | | | | | | | |
| 10:00 | | | | | | | | | | | |
| 10:30 | | | | | | | | | | | |
| 11:00 | | 11:10+11:30 Uhr | 11:10+11:30 Uhr | 11:10+11:30 Uhr | | | 11:00–12:30 Uhr alle 30 Minuten Sonder- servicezeiten | | | | |
| 11:30 | | normale Trauzeiten | normale Trauzeiten | normale Trauzeiten | | | | | | | |
| 12:00 | | | | | | | | | | | |
| 12:30 | | | | | | | | | | | |
| 13:00 | | 13:10–14:30 Uhr alle 20 Minuten normale Trauzeiten | 13:10–14:30 Uhr alle 20 Minuten normale Trauzeiten | 13:10–14:30 Uhr alle 20 Minuten normale Trauzeiten | 13:00–15:00 Uhr alle 30 Minuten Sonder- servicezeiten | 12:00–14:00 Uhr alle 30 Minuten Sonder- servicezeiten | | | | | |
| 13:30 | | | | | | | | | | | |
| 14:00 | | | | | | | | | | | |
| 14:30 | | | | | | | | | | | |
| 15:00 | | | | | | | | | | | |
| 15:30 | | | | | | | | | | | |
| 16:00 | | | | | | | | | | | |
| 16:30 | | | | | | 16:00/16:30/ 17:00 Uhr Sonder- servicezeiten | | | | | |
| 17:00 | | | | | | | | | | | |
| 17:30 | | | | | | | | | | | |
| 18:00 | 18:00/18:30/ 19:00/19:30 Uhr Sonder- servicezeiten | 18:00/18:30/ 19:00/19:30 Uhr Sonder- servicezeiten | 18:00/18:30/ 19:00/19:30 Uhr Sonder- servicezeiten | 18:00/18:30/ 19:00/19:30 Uhr Sonder- servicezeiten | 18:00/18:30/ 19:00/19:30 Uhr Sonder- servicezeiten | | | | | | |
| 18:30 | | | | | | | | | | | |
| 19:00 | | | | | | | | | | | |
| 20:00 | | | | | | | | | | | |

*und Feiertage (Ostern, Pfingsten, Weihnachten, sst. Feiertage) und arbeitsfreie Tage (24.12. und 31.12.).

Das Museumscafé



Das Museumscafé in Schloss Philippsruhe befindet sich oberhalb des Trausaales und bietet ein attraktives und stimmungsvolles Ambiente für den Sekt Empfang im Anschluss an die Trauung. Reservierungen werden von Dienstag bis Sonntag in der Zeit von 11:00 bis 18:00 Uhr unter Tel./Fax 0 61 81/2 00 29 entgegen genommen.





Restaurant „Weißer Saal“

Einer der schönsten Barocksäle des Rhein-Main-Gebietes, mit Foyer, imposanten Säulen und mit wertvollen Fresken verziert. Getragene feierliche Atmosphäre. Wie geschaffen für große und außergewöhnliche festliche gesellschaftliche Ereignisse.



Schlossterrasse am Main

Die schönste Terrasse am Main ca.180 Plätze mit Aussicht auf den Fluss und die vorbeiziehenden Schiffe, verbunden mit der barocken Kulisse des Schlosses Philippsruhe. Eine Schiffsanlegestelle für Fahrgastsschiffe ist vorhanden und wird von verschiedenen Mainschiffahrtlinien genutzt. Ein Spaziergang im Schlosspark, ein Besuch im Museum, Flanieren am Mainufer runden Ihren Besuch bei uns ab.

Das Gewölbe an der Uferpromenade

Ein ebenerdiger Gewölbesaal mit einer klassisch wuchtigen Gewölbedecke vermittelt durch Tageslicht ein mediterranes Flair. Raum für ca. 140 Personen, geeignet für Feiern mit herausragendem Effekt.

Die Legende vom Brautbecher

Kunigunde war ein bildschönes Ritterfräulein. Sie liebte im Geheimen einen jungen und tüchtigen Goldschmied. Kein noch so mächtiger und berühmter Freier konnte diese Liebe zerstören. Als sie sich schließlich ihrem Vater offenbarte, war dieser sehr zornig und ließ den jungen Mann in den dunkelsten Keller werfen. Kunigunde brach es das Herz. Sie hörte nicht auf zu weinen und wurde sehr

krank. Doch des Vaters Herz war hart.

„Höre“, sprach er, „wenn der Goldschmied mir einen Becher arbeiten kann, aus dem zwei Personen zur gleichen Zeit trinken können, soll er frei sein und du darfst seine Frau werden.“

Insgeheim glaubte er, dass dies dem Goldschmied niemals gelingen würde.

Die Liebe gab dem Goldschmied die Ideen und seine geschickten Hände formten in wenigen Tagen einen



Becher, so reizend, wie ihn noch kein Mensch vorher gesehen hatte.

Auf der Spitze des rockartigen Bechers hatte er seine Geliebte modelliert, ganz edel und schön, mit erhobenen Händen einen kleinen, beweglichen Becher tragend, als ob sie ihre Kräfte nicht überanstrengen sollte. Nichts war leichter, als die gefüllten Becher gleichzeitig zu leeren. Die Geschichte endete glücklich, und beide wurden Mann und Frau. Sie tranken noch oft und besonders an ihrem Hochzeitstag aus diesem Becher und liebten sich bis an ihr Lebensende.

Der Becher aber wurde für alle kommenden Zeiten Hochzeitsbecher vieler Brautleute. Er blieb Symbol für Liebe und Treue.

Diesen alten Brauch können die Brautleute auf Wunsch auch im Hanauer Standesamt pflegen.



Trauung auf dem Schiff

Durch Hanau fließt der Main. Deshalb haben wir für Sie die Möglichkeit eröffnet, alternativ auf einem der Hochzeitsschiffe der „Frankfurter Personenschiffahrt (Primus-Linie)“ bzw. „Aschaffener Personenschiffahrt (APS)“ zu heiraten.

Außer den allgemein gültigen Gebühren vom Personenstandsgesetz ist für diesen Sonderservice eine Sonderservicepauschale an das Standesamt Hanau zu zahlen, anschließend chartern Sie „Ihr Hochzeitsschiff“ unter Abstimmung der Trauzeit mit dem Standesamt.

Brautleute, die Hochzeitsgesellschaft und die Standesbeamtin/der Standesbeamte gehen unterhalb des Schlosses Philippsruhe an Bord „Ihres Hochzeitsschiffes“. Von dort aus startet Ihre halbstündige Trautour auf dem Main innerhalb des Stadtgebietes Hanau.

Nachdem Sie Ihre Eheschlussurkunden erhalten haben, verlässt Ihre Standesbeamtin/Ihr Standesbeamter das Schiff und Sie können die von Ihnen mit dem Schiffseigner festgelegte Schiffstour Main auf- oder abwärts unbekümmert im Kreise Ihrer Hochzeitsgesellschaft fortsetzen.

Die Ausschmückung Ihres Schiffes und Bewirtung sprechen die Brautpaare mit dem Schiffseigner ab.

Die Kosten des Beförderungsentgeltes und die Bewirtung etc. werden direkt vom Brautpaar an die Reederei gezahlt.

Eventuell anfallende Stornierungskosten müssen vom Brautpaar getragen werden.

Weitere Informationen über die Größe der Schiffe sowie die Preise erhalten Sie auf den Internetseiten der Schiffseigner.

Frankfurter Personenschiffahrt

Primus-Linie:
Tel.: 0 69/13 38 37-11,
0 69/13 38 37-21
Fax: 0 69/28 47 98
www.primus-linie.de

Aschaffener Personenschiffahrt

APS:
Tel.: 0 60 21/8 72 88
Fax: 0 60 21/8 90 99
www.aschaffener-personenschiffahrt.de



Eheschließung in den Stadtteilen Hanau

Sie fühlen sich mit einem der Hanauer Stadtteile besonders eng verbunden oder möchten in einem modernen Ambiente, wie z. B. im Trausaal in Steinheim, den Bund fürs Leben schließen? Auch dies ist in Hanau möglich.

Um Ihren dortigen Hochzeitstermin festzulegen, wenden Sie sich doch bitte unter den folgenden Rufnummern an die jeweiligen Standesbeamtinnen:

Stadtteil Großauheim

Frau Günther
Tel. 0 61 81/5 30 67

Stadtteil Klein-Auheim

Frau Berninger,
Tel. 0 61 81/66 84 17 90
Frau Amendt
Tel. 0 61 81/66 84 17 80

Stadtteil Mittelbuchen

Frau Born
Tel. 0 61 81/7 12 37

Stadtteil Steinheim

Frau Neubauer
Tel. 06181/65 01 22

Eine Serviceerweiterung unter dem Motto „Trauen und Feiern in einem“ wird im Hanauer Stadtteil Steinheim vollzogen. Die Trauung findet im ebenso stilvollen Ambiente der „Steinheimer Zehntscheune“ statt.

Der besondere Service besteht darin, dass – ähnlich wie bei den seit einigen

Jahren angebotenen Schiffstrauungen – die Hochzeitsgesellschaft direkt im Anschluss an die Trauung in den gleichen Räumlichkeiten ihre Hochzeitsfeier ausrichten kann.

Nähere Informationen erhalten Sie unter unserer Service-Hotline:
0 61 81/295-81 93.



Foto: Anne Berger

Von Blütenregen und Klapperstörchen – Hochzeitsbräuche in Deutschland

Hochzeitsbräuche, von denen viele ihre ursprüngliche Wurzel noch in vorchristlicher Zeit haben, sollen dem Brautpaar Glück bringen und Unheil fernhalten.

Der heutzutage noch bekannteste Hochzeitsbrauch ist sicherlich der Polterabend, bei dem die Gäste, auch die uneingeladenen, vor der Tür des Paares mitgebrachtes Geschirr zertrümmern, getreu dem Motto „Scherben (aber nur Porzellan- oder Steingutscherben) bringen Glück“. Mit dem damit ver-



bundenen Lärm sollen außerdem böse Geister vertrieben werden.

Braut und Bräutigam müssen anschließend die Scherben gemeinsam zusammenfegen als Zeichen dafür, dass sie in der Ehe Probleme gemeinsam lösen werden.

Einen Beweis für ihre Sparsamkeit liefert die Braut, indem sie ihre Brautschuhe mit gesammelten Centstücken bezahlt. Außerdem bringen diese Münzen angeblich Glück, und wenn die Braut ihre Schuhe selbst kauft, soll das verhindern, dass sie dem Bräutigam wegläuft.

Dass immer ausreichend Geld in der Ehe vorhanden ist, soll auch mit diesem Brauch sichergestellt werden: Die Braut legt ein kleines Geldstück in den Brautschuh und darf gewiss sein, dass das Geld niemals ausgeht.

Ein heute noch sehr beliebter Brauch, der auch auf alte Überlieferungen zurückgeht, sieht vor, dass die Braut am Hochzeitstag vier ganz spezielle Dinge mit sich trägt:

1. Etwas Altes – meist ein ererbtes Schmuckstück, um die Familientradition fortzuführen.
2. Etwas Neues (hier eignet sich beispielsweise das Hochzeitskleid) als Zeichen für Optimismus.


3. Etwas, das die Braut von einem glücklichen Menschen geliebt hat.

4. Etwas Blaues als Assoziation mit der Jungfrau Maria.

Früher galt, die Brautjungfern, die die Braut in die Kirche begleiten, durften nur unverheiratete Mädchen sein. Sie sollten insbesondere durch ihre Kleidung große Ähnlichkeit mit der Braut haben. Damit sollten böse Geister, die es auf die Braut abgesehen haben, irregeführt und abgelenkt werden.

Damit soll gezeigt werden, dass Braut und Bräutigam in der Lage sind, Probleme gemeinsam und mit vereinten Kräften zu bewältigen.

Eine besondere Bedeutung hat auch das nach der Trauung gespannte Seil. Der Bräutigam muss dann einen Tribut zahlen, um sich so von seinen Jugendsünden loszukaufen und somit den gemeinsamen Weg in die Zukunft zu ebnen.



Von Blütenregen und Klapperstörchen – Hochzeitsbräuche in Deutschland

Das Seil kann aber auch als Symbol für die erste Zerreißprobe der jungen Ehe gesehen werden.

Sie soll sich stärker erweisen als alle Hindernisse. Das Seil soll nicht das Brautpaar, sondern die Dämonen aufhalten, die das Eheglück bedrohen.

Geht der Hochzeitstag um Mitternacht zu Ende, findet nach altem Brauch der Schleiertanz statt.

Die Braut nimmt den Kranz mit dem Schleier ab und setzt ihn mit verbundenen Augen einem der unverheirateten Mädchen auf, die um sie herumtanzen. Diejenige, die Kranz und Schleier bekommt, wird als Nächste heiraten. Dasselbe Glück soll diejenige ereilen, die den mit verbundenen Augen geworfenen Brautstrauß auffängt.

Kaum ein anderes Fest ist so eng mit Bräuchen verknüpft wie die Hochzeit. Gerade diese Traditionen sind es, die mit dazu beitragen, dass Ihre Feier zu einem unvergesslichen Erlebnis wird.

Reis sorgt für Kindersegen

Reichlichen Kindersegen soll der Reis bringen, den die Gäste nach der Trauung über das Brautpaar werfen. Diese Sitte kommt eigentlich aus dem asiatischen Raum, hat sich aber auch bei uns durchgesetzt. Auf der indonesischen Insel Bali beispielsweise benutzt man für „Reis“ und „Leben“ dasselbe Wort. Die Reisepflanze wird in Asien mit dem Leben einer Frau verglichen, die aufwächst, fruchtbar wird und Kinder gebärt. Reiskörner gelten als Fruchtbarkeitssymbol.

Storch auf dem Dach

Eine unmissverständliche Aufforderung an das Brautpaar, in der Hochzeitsnacht rege zu werden, ist der Klapperstorch oder Kinderwagen auf dem Dach. Oft wird noch eine Wäscheleine mit Straplern und Babywäsche gespannt.

Hochzeitsspazier

Vielerorts kennt man die Tradition des Parade- oder Spalierstehens. Wenn das Brautpaar das Standesamt oder die Kirche verlässt, stehen Arbeits- oder Vereinskollegen da-

vor Spalier, indem sie mit Fahnen, Besen, Blumenbögen, Tennis- oder Golfschlägern und vielem mehr eine Art Tunnel bilden. Die Frischvermählten suchen sich einen Weg durch den Tunnel. Mit diesem Brauch wird die Überwindung von Hindernissen auf dem neuen Lebensweg symbolisiert. Eine besonders schöne Idee ist es, wenn Freunde ein weißes Laken mit einem großen roten Herz bemalen. Dieses muss das Brautpaar ausschneiden und dann gemeinsam Hand in Hand durch das Loch im Laken kriechen. Auf dem ausgeschnittenen Herzen können alle Hochzeitsgäste unterschreiben und es bleibt eine weitere schöne Erinnerung an den Tag.

Ein anderes Symbol dafür, dass jedes Hindernis als Paar bezwungen wird, ist das Zersägen eines Baumstammes. Unter dem Motto „gemeinsam sind wir stark“ müssen die Brautleute entweder nach dem Standesamt oder nach der kirchlichen Zeremonie einen dicken Baumstamm zersägen.

Besonders festlich sieht es aus, wenn der Baumstamm mit Luftballons, Schleifen aus Lackfolie oder Girlanden geschmückt wird.



Zeitplan für die Hochzeit

Eine Hochzeit braucht viel Vorbereitung. Es muss gründlich im Voraus geplant werden. Unser Zeitplan soll Ihnen dabei helfen. Die Termine können sich individuell verschieben, je nachdem in welchem Monat und an welchem Ort die Hochzeit und die Feier stattfinden.

10-8 Monate vorher

- Ein Treffen beider Familien verabreden zur Absprache des Hochzeitstermins (allgemeine Feiertage und Urlaubszeit beachten)
- Den Rahmen der Hochzeit vereinbaren – klein oder ganz groß, „nur“ standesamtlich oder auch kirchlich

- Anmeldung zur Eheschließung auf dem Standesamt vorbereiten und auch nach den benötigten Dokumenten fragen
- Termin für die kirchliche Trauung mit dem Pfarrer besprechen
- Überlegen, wer die Trauzeugen werden sollen
- Allgemeinen Kostenplan aufstellen
- Außerdem _____

6 Monate vorher

- Der Hochzeitstermin kann beim Standesamt Hanau reserviert werden und im Nachhinein erfolgt die Anmeldung zur Eheschließung, sobald alle Dokumente komplett sind
- Hochzeitgarderobe auswählen

- Preis- und Menü-Vorschläge im Restaurant/Hotel einholen, vergleichen und schnellstmöglich buchen, ebenso das Nebenzimmer
- Fotograf/Video organisieren
- Musiker oder mobile Diskothek engagieren
- Evtl. professionellen Hochzeitservice mit der Organisation der gesamten Vorbereitungen oder bestimmter Einzelbereiche für den großen Tag beauftragen
- Außerdem _____

Wir bringen Sie hin!



FECHER

Römerstr. 2
63500 Seligenstadt
Tel.: 06182-3771
Fax: 06182-3771

www.Hochzeitskutsche-Fecher.de

Kutschfahrten mit der Hochzeitskutsche



Foto: Anne Berger

Zeitplan für die Hochzeit

5-4 Monate vorher

- Über Dankeschön-Geschenke für die Hochzeits-Präsente informieren
- Hochzeitsfahrzeug (Oldtimer; Kutsche o. ä.) buchen
- Vorgesehene Trauzeugen und evtl. Brautjungfern fragen, ob sie einverstanden sind
- Nebenzimmer und Menü im Restaurant/Hotel bestellen
- Angebote von Druckereien für Einladungskarten, Vermählungsanzeigen und evtl. auch für Menü-, Tisch- und Danksagungskarten einholen
- Preisangebote vergleichen und den Druckauftrag vergeben
- Ziel der Hochzeitsreise überlegen – an Impfungen denken
- Außerdem _____

3 Monate vorher

- Kirchliche Trauung mit dem Pfarrer besprechen
- Besuch beim Friseur und einen Termin für den Hochzeitstag vormerken lassen

- Gästeliste aufstellen
- Vermählungsanzeigen und Einladungskarten verschicken (für auswärtige Gäste Lageplan von Kirche und Restaurant/Hotel beilegen)
- Hochzeitsurlaub beantragen und Hochzeitsreise buchen
- Reisepässe/Ausweise überprüfen
- Wunschliste zusammenstellen und in Umlauf bringen
- Im Fachgeschäft Geschenketisch aufbauen lassen – Verwandte und Freunde informieren
- Außerdem _____

10 Wochen vorher

- Programm für die Hochzeitsfeierlichkeiten festlegen
- Übernachtungsmöglichkeiten für die auswärtigen Gäste bestellen
- Evtl. ein Hotelzimmer für die Hochzeitsnacht reservieren
- Wenn nur im kleinen Rahmen gefeiert wird, evtl. einen großen Sektempfang organisieren
- Evtl. zum Tanzkurs für Brautpaare oder für Privatstunden in der Tanzschule anmelden
- Hochzeitstorte bestellen
- Außerdem _____

2 Monate vorher

- Wunschliste überprüfen und evtl. ergänzen

- Evtl. zu einem christlichen Eheseminar anmelden
- Kalkulation der erwarteten Kosten für die Feier überprüfen
- Zeremonienmeister/-in ernennen, der/die den Ablauf der Feier überwacht
- Außerdem _____

6 Wochen vorher

- Brautkleid und Anzug anprobieren – falls nötig ändern lassen
- Trauringe auswählen, in der richtigen Größe bestellen und gravieren lassen
- Gästeliste überprüfen und ggf. ergänzen
- Polterabend planen
- Ehevertrag aufsetzen u. vom Notar beurkunden lassen
- Versicherungen überprüfen (z. B. Lebensversicherung, Hausrat, Unfall, Rechtsschutz, Haftpflicht) und evtl. Summen erhöhen bzw. neu abschließen
- Außerdem _____

1 Monat vorher

- Wunschliste bzw. Hochzeitstisch im Fachgeschäft prüfen und ggf. ergänzen
- Brautstrauß bestellen – Aufgabe des Bräutigams
- Blumenschmuck für Auto, Kirche und Tische bei der Feier bestellen, eben-




Rent a Rolls Royce

Für Hochzeiten und andere feierliche Anlässe!



Mehr Informationen unter:
www.Rent-a-Rolls-Royce-GmbH.de



Anfragen bitte an:
Rent-a-Rolls-Royce
@t-online.de
oder telefonisch unter
0 60 29 - 99 37 70 oder
01 70 - 5 88 36 06

Zeitplan für die Hochzeit

so Sträuße für Trauzeuginnen und evtl. für Brautjungfern sowie ggf. Blütenstreu Körbchen für die Blumenkinder

- Transportmöglichkeit für die Fahrt zum Standesamt, zur Kirche und zur Feier festlegen
- Besuch bei der Kosmetikerin und weiteren Termin vor der Hochzeit vereinbaren
- Prüfen, ob alle Vorbereitungen und Formalitäten für die Hochzeitsreise getroffen sind
- Freunde und Nachbarn formlos (evtl. tel.) zum Polterabend einladen
- Außerdem _____

2 Wochen vorher

- Vereinbaren Friseurtermin bestätigen – eine Woche vor dem Fest Haarschneiden für den Bräutigam; am Hochzeitstag Frisieren und Schmücken der Braut
- Sitzordnung festlegen
- Überprüfen, ob alle Sachen und Papiere für die Hochzeitsreise vorhanden sind
- Das Fachgeschäft, das den Hochzeitstisch betreut, informieren, wann

und wohin die Geschenke geliefert werden sollen

- Außerdem _____

1 Woche vorher

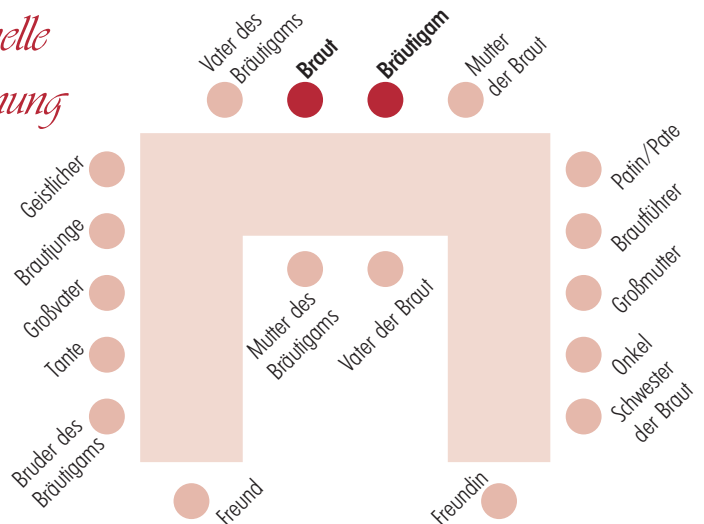
- Brautkleid mit allem Zubehör anprobieren
- Ab und zu die Hochzeitsschuhe im Haus tragen, um sie einzulaufen
- Eheringe abholen
- Friseurbesuch – evtl. Kopfschmuck mitnehmen und probieren
- Besuch bei der Kosmetikerin
- Braut-Make-up ausprobieren
- Vermählungsanzeige in der Tageszeitung aufgeben

- Münzen für Trinkgelder besorgen
- Polterabend vorbereiten
- Evtl. Generalprobe mit Blumenkindern machen
- Person bestimmen, die während der Trauung in der Wohnung bleibt, um Geschenke und Blumen anzunehmen und eine Liste zu führen, wer was geschenkt hat
- Details des Hochzeitsablaufs mit Zeremonienmeister/-in besprechen
- Außerdem _____

2 Wochen danach

- Danksagungskarten verschicken
- Außerdem _____

Traditionelle Sitzordnung



Lassen Sie andere die Arbeit machen

Wer hat schon zu Hause die Räumlichkeiten, um eine große Tafel auszurichten? Ganz zu schweigen von den dienstbaren Geistern, die man dazu benötigen würde! Jeder Gastwirt oder Hotelier wird sich dagegen freuen, wenn Sie ihn mit dem Ausrichten der Hochzeitsfeier betrauen. Dabei sollte er sich nicht nur um das leibliche Wohl Ihrer Gäste kümmern, sondern wenn möglich auch um Blumenschmuck, Menükarten, Tischkarten und anderes mehr. Natürlich kostet das extra, aber wenn alles in einer Hand ist, werden Sie in letzter Konsequenz wesentlich entlastet.

Natürlich sollten Sie nicht die „Katz im Sack“ kaufen. Vielleicht kennen Sie eine Lokalität, die Sie öfter besuchen, oder waren selbst einmal Gast bei einer gelungenen Feier. Wichtig sind vor allem zwei Dinge: Erstens müssen Sie sich rechtzeitig – spätestens mit Ihrer Terminreservierung beim Standesamt Hanau – um den Termin bemühen, und zweitens sollten Sie ganz klare Abmachungen treffen. Legen Sie vor allem einen genauen Zeitplan sowie die Menüfolge fest. Und: Essen Sie auch das eine oder andere vorher mal zur Probe. Sicher ist sicher.



19

... denn Liebe geht durch den Magen!



Event-Catering für eine Hochzeit bei Ihnen...
z.B. mit Fingerfood Buffet **ab 15 Euro** pro Person oder Classic Dinner Buffet **ab 25 Euro** pro Person.
Buffet, Getränke, Personal, Veranstaltungsmobiliar etc. Alles aus unserer Hand.

Central ...oder feiern Sie mal ganz Central
oder mal ganz anders ...

Sie erreichen uns unter (01 77) 459 837 1 (Herr Gebauer)
oder in unseren Gastronomiebetrieben Central (0700) 222 00 999
und Cubaña (0700) 111 00 999 - Info@cubana-hanau.de



Als Premium Catering Partner des Congress Park Hanau werden neben Hanauer Unternehmen auch viele internationale Kunden von uns bestens betreut !



HERBERT ZINKHAN

BURG RONNEBURG
D-63549 RONNEBURG
TEL. 0 60 48/71 30
FAX 0 60 48/75 34



Die Ronneburg ist eine der wenigen noch unverändert im Bauzustand des 16. Jahrhunderts erhaltenen Höhenburgen in Deutschland. Sehenswert der über 80 Meter tiefe Brunnen und der 30 Meter hohe Bergfried mit herrlicher Aussicht.

Im unteren Burghof befindet sich das Bandhaus. Heute wird es genutzt als Saal für Hochzeitsfeiern, Betriebsfeiern und Musikveranstaltungen. Ein offener Kamin sorgt für gemütliche Atmosphäre.

Internet: <http://www.restaurant-ronneburg>
E-Mail: mail@restaurant-ronneburg.de

Party-Service Röder



Für Veranstaltungen, Feste und Feiern stellen wir Ihnen in Hanau einen Partyraum mit anschließendem Biergarten zur Verfügung.

Der Partyraum steht geschlossenen Gesellschaften mit bis zu 50 Personen zur Verfügung, die sich mit Essen, Trinken, Musik und Service verwöhnen lassen wollen.

Wir bieten Ihnen individuelle Küche mit 20 Buffet-Vorschlägen, von guter Hausmannskost bis hin zu vegetarischem Essen.

Natürlich haben wir ein umfangreiches Getränkeassortiment für die durstigen Kehlen.

Sie feiern bei uns in uriger und familiärer Umgebung mit Wohlfühl-Garantie.



PARTYSERVICE RÖDER

Friedensstraße 3-5
63454 Hanau-Kesselstadt
Telefon (0 61 81)25 46 46
Telefax (0 61 81)25 46 47

Polter die Polter – wie Sie Ihren Polterabend am besten organisieren

Am Polterabend verabschieden sich Braut und Bräutigam vom langgepflegten Junggesellen-Dasein. Aber auch wenn die Feier eine eher hemdsärmelige Veranstaltung ist, sollten Sie schon rechtzeitig selbige aufkrepeln, damit nicht anschließend der Polterabend o. k., Sie aber k. o. sind. Also planen Sie dieses Fest am besten mit Bedacht.

Einladung

Häufig dient der Polsterabend dazu, alle willkommen zu heißen, auch die, die zur eigentlichen Hochzeit nicht eingeladen sind. Als „Eintrittskarte“ für die Gäste genügt altes Geschirr oder Steinzeug, mit dem gepoltert werden kann. Je mehr Scherben das junge Paar wegkehren kann, desto mehr Glück für die Zukunft bedeutet das.

Hängen Sie sich am besten ca. acht Wochen vor dem Termin ans Telefon und laden Freunde, Bekannte und Kollegen ein. Vorteil der Telefonaktion: Sie erhalten eine sofortige Zu- oder Absage und können sich eine Vorstellung von Ihrer Gästezahl machen. Um Porto zu sparen, können Sie die Einladung zum Polterabend auch der eigentlichen Hochzeitseinladung beilegen.


Bei der Auswahl des Ortes kommt es darauf an, wie viele Gäste erwartet werden und wie zünftig gepoltert werden soll. Die eigene Mietwohnung ist sicherlich wenig geeignet, um viele Scherben für das künftige Glück zu produzieren. Das Gleiche gilt für ein Picknick im Grünen, wobei es auf der anderen Seite sehr romantisch sein kann, mit Freunden in einen lauen Sommerabend hineinzuradeln und sich auf einer grünen Wiese an den mitgebrachten Köstlichkeiten zu laben. Diese Art des Polterabends ist für eine kleinere Gästeschar geeignet.

Wenn sich die Poltergeister so richtig austoben wollen, sind Club- oder Vereinshäuser sowie Poltertennen oder Kneipen, in denen gepoltert werden darf, die richtige Wahl.

Nach alter Tradition ist es üblich, einen Abend vor der eigentlichen Hochzeit zu poltern. Aspirin, Eisbeutel und Teekompressen mögen den größten Schmerz lindern, aber ob Sie nach solch einem Abend als strahlendes Brautpaar vor dem Traualtar stehen, sei dahingestellt. Deshalb gönnen Sie sich und Ihren Gästen ein paar Tage Verschnaufpause zwischen den Festen.

Nicht vergessen:

- Deko, Lampions, Luftballons, Krepppapier
- Musik: Diskjockey oder Anlage; die Bedienung sollten Freunde übernehmen
- Je nach Örtlichkeit und Gästezahl einen Toilettenwagen
- Besen, Kehrblech und eine Abfalltonne für die Scherben
- Getränke, Zapfanlage für das Bier, Ausleihen von Gläsern, Besteck und Geschirr



Die kirchliche Hochzeit

Wo zwei Menschen übereinkommen, einander für immer anzugehören, und ihr Entschluss in standesamtlicher Form bestätigt wird, besteht eine rechtmäßige Ehe.

Vom Augenblick dieser Eheschließung an sind die Ehegatten nicht mehr allein durch Neigung, sondern auch durch ein rechtskräftig gegebenes Wort miteinander verbunden.

Das macht ihre Zusammengehörigkeit unabhängig von Gefühlsschwankungen, dient der Beständigkeit der Ehe und dem Schutz der Kinder.

Zugleich bekräftigt die standesamtliche Eheschließung: Die Ehe trägt dazu bei, dass die Gesellschaft lebensfähig und menschlich bleibt, und genießt ihren Schutz.

Mit der kirchlichen Hochzeit bezeugen die Eheleute, dass sie Gott in ihr gemeinsames Leben einbeziehen wollen.

Was geschieht bei der kirchlichen Eheschließung?

Verkündigung

Abschnitte aus der Bibel über den Willen Gottes für das Zusammenleben werden vorgelesen und persönlich zugesprochen.

Versprechen

Die Brautleute bekennen sich zur Ehe als zu einer Ordnung, die im Willen Gottes ihren Grund und Maßstab hat, und versprechen, einander zu lieben und zu ehren, „in guten und in böse Tagen, bis der Tod euch scheidet“. Zum Zeichen ihres Versprechens können sie die Ringe wechseln und einander die Hand geben.

Fürbitte

Die Gemeinde bittet Gott, dass er dem Paar die Kraft zur Liebe und Treue schenke.

Segen

Unter Handauflegung – und das heißt leiblich spürbar – wird dem Paar der Segen Gottes zugesprochen: Gott will ihnen die Kraft geben, die sie von ihm erbeten haben. Mit der Trauung kann das Heilige Abendmahl verbunden werden. Es schenkt ihnen die Liebe Christi und



Die kirchliche Hochzeit

schließt sie mit Christus und untereinander zusammen.

Die meisten haben erfahren, welche Gefühlsbewegung eine Trauung beim Brautpaar und bei den Zuhörern hervorrufen kann, oft auch dann, wenn sie sich zur Teilnahme nur mit großen inneren Vorbehalten entschlossen hatten, weil ihnen alles Feierliche als fremd, peinlich oder gar unaufrichtig erschien.

Ist diese Stimmung pure Sentimentalität?

Wird sie nur äußerlich durch die Festlichkeit der Kleidung, durch Orgelklang, Dämmerlicht und Kerzenschein bewegt?

Vielleicht ist es umgekehrt:

Die Formen sind der inneren Feierlichkeit der Trauhandlung angepasst, unterstreichen und verstärken sie.

Übrigens sind die Formen im Einzelnen nicht streng verbindlich, sondern können abgewandelt werden.

Gewöhnlich bespricht das der Pfarrer vorher mit dem Brautpaar.

Die feierliche Form bringt zum Ausdruck, von welcher Tragweite es ist, wenn zwei Menschen einander Liebe und Treue für das ganze Leben versprechen.

Christen begleiten alle wichtigen Schritte in ihrem Leben mit Gebet und Gottes Wort. Das gilt sowohl für den Beginn des Lebens und sein Ende als auch für den Anfang des Lebens zu zweit.

Der tiefste Grund für die kirchliche Trauung liegt darin, dass hier das Eheversprechen vor dem Angesicht Gottes, das heißt ganz bewusst in der Verantwortung vor dem allmächtigen Schöpfer und im Vertrauen auf seine Hilfe, gegeben wird.

Musik mit Stil

LIVE MUSIK !



Wir freuen uns auf Sie!



Internet: www.starlets-music.de
Werner Pöss Tel/Fax/mobil: 0700-934 234 00
Schwimmbadstr. 14 oder: 0700- STARLETS
63584 Gründau

Ausgebildete Mezzosopranistin singt für Sie die schönsten Hochzeitslieder von der Klassik bis zur Moderne und gibt Ihrer Trauung einen besonders stilvollen Rahmen.



Gundula Braum
www.traummelodien.com
Telefon 06131-60 89 00
Mobil: 0176 - 203 403 10
E-mail: traummelodien@web.de



Foto: Anne Berger

Historischer Landgasthof „Anker“



Inhaber Peter Hintzen
Ankergasse 1
Philippsruher Allee
63456 Hanau-Kesselstadt

Tel.: 06181/25 97 47
Fax: 06181/2 46 79
<http://www.anker-landgasthof.de>
Mittwoch Ruhetag





Sehr geehrtes Brautpaar,

ganz in der Nähe des Standesamtes befindet sich in der Philippsruher Allee der

“Historische Landgasthof Anker”

Sie feiern nun bald ein besonderes Fest - **Ihre Hochzeit** - damit diese zu einem gelungenen gastronomischen Erlebnis wird, möchten wir unsere Dienste und Erfahrungen anbieten.

Denn zu diesem besonderen Anlass, gehört ein besonderer Rahmen.

In gepflegtem stilvollem Ambiente erwartet Sie eine leistungsfähige Gastronomie mit persönlicher Note. Separate Räume für kleinere und größere Personenzahl (20 bis 60 Personen) stehen zur Verfügung.

Egal ob Sie eine Cocktail-Begrüßung vor dem Standesamt - ein anschließendes Mittagessen - einen Nachmittagskaffee mit Kuchen (im Sommer auf Wunsch im Garten) oder ein Abendessen als Menü oder in Büfettform in unserem gemütlichen Gewölbekeller wünschen, wir sind darauf vorbereitet. Der “Anker” bietet in jeder Hinsicht ein exzellentes Angebot.

Für diesen Anlass haben wir mit großer Sorgfalt ein Menübüchlein mit Saisonspezialitäten zusammengestellt. Wir gewährleisten Ihnen Qualität und Reichhaltigkeit zu einem angemessenen Preis, das gerade bei einer Hochzeit wünschenswert ist, sowie Empfehlungen von passenden Getränken, Menükarten, Tischdekoration, Blumenarrangements, Hotel-Unterkunft und Organisation von Livemusik.

Sie und Ihre Gäste können ungestört feiern und genießen, sind von zusätzlichen Aufgaben entlastet, denn wir kümmern uns um alles Notwendige.

Parkplätze direkt am Haus lösen Ihre Parkprobleme.

Sprechen Sie doch einfach mal mit uns. In der Hoffnung, auch Sie als Gäste begrüßen zu dürfen, nicht nur bei Hochzeiten, sagen wir – Willkommen im “Anker” Wir sind täglich – außer mittwochs – in der Zeit von 11.30 bis 15.00 Uhr und von 17.30 Uhr bis 24.00 Uhr, oder nach Vereinbarung für Sie da.

Historischer Landgasthof Anker Tel. 06181/259747
Philippsruher Allee / Ankergasse 1 Fax 06181 / 24679
63454 Hanau/Kesselstadt

<http://www.anker-landgasthof.de>



Locations für ein Traumfest

Die klassische Hochzeit ist das zweitägige Fest, bestehend aus einem Standesamtstag im kleineren Kreis und einem zweiten Tag mit kirchlicher Trauung, Empfang und Festessen in einem netten Lokal mit großer Hochzeitsgesellschaft.

Das Standesamt Hanau bietet Ihnen jedoch die Möglichkeit, sich samstags in der Zeit von 12:00 bis 14:30 Uhr trauen zu lassen, sodass gegebenenfalls im Anschluss daran gleich die kirchliche Hochzeit erfolgen kann.

Die Kombination beider Trauungen hat u. a. den Vorteil, dass die auswärtigen Hochzeitsgäste nur zu einem Tag anreisen müssen.

Hochzeit im kleineren Rahmen

Nicht perfekt, aber persönlich!

Eine pompöse Hochzeit ist nicht jedermanns Sache und sicherlich auch eine Frage des Budgets. Denn so schön der

Tag auch sein kann, Sie sollten sich nie für die Hochzeit verschulden. Das schönste Hochzeitsfest bekommt einen bitteren Nachgeschmack, wenn hinterher Finanzierungssorgen im Mittelpunkt stehen und schon die ersten Ehekonflikte auftreten. Investieren Sie lieber etwas mehr Energie in eine kostenmäßig bescheidenere, dafür sehr fantasievolle Hochzeit. Sie werden sehen, dass sich auch mit wenig Geld eine unvergesslich schöne Hochzeit arrangieren lässt!

Zuerst sollte die Frage der Örtlichkeit geklärt werden. Feiern Sie in Ihren eigenen vier Wänden oder im Haus eines Verwandten? Wenn sich hier nichts Geeignetes arrangieren lässt, erkunden Sie sich z. B. nach Gemeinde- oder Vereinshäusern, Turnhallen, Bauernhöfen oder Scheunen.

Sobald die Räumlichkeiten feststehen, wird die Verpflegung der Gäste geplant. Recht günstig wird es, wenn Sie statt eines Partyservices Freunde und Verwandte bitten, Salate, Braten, Desserts und Kuchen für ein gemischtes Büfett vorzubereiten. Denken Sie auch daran, zusätzliche Helferjobs, wie z. B. Dekoration der Räume, Garderobe, Betreuung von Geschenken und Blumen etc., zu verteilen. Auch bei einer selbst organisierten Hochzeit

sollten Sie auf keinen Fall in der Küche stehen. Ihr Part ist die Koordination im Vorfeld, am Tag selbst sollen Sie jeden Moment genießen!

Für die Dekoration der Räumlichkeiten können Sie sich ein bestimmtes Motto überlegen, z. B. „Badeurlaub“ (Sand, Muscheln, Korbstühle, Sonnenschirme, Palmen) oder „Herz ist Trumpf“ (Herzgebäck, Herzkissen, Blumenkränze in Herzform, Herzchen auf allen Tischen und an den Fenstern). Besorgen Sie sich im Buchhandel ein Leihlexikon, in dem alles, was ausgeliehen oder gemietet werden kann, aufgeführt ist. Die Spanne reicht von Partygeschirr über Topfpflanzen bis hin zu Köchen und Kerzenständer.

Für den musikalischen Rahmen erkundigen Sie sich an Musikhochschulen oder bei dem Musiklehrer vor Ort nach einer Schüler- oder Studentenband, die mit Livemusik für gute Stimmung sorgt.

Natürlich können Sie sich auch professionelle Unterstützung für Ihr Fest ins Haus holen und aufwendige Teilbereiche an einen Party-, Catering- oder Veranstaltungsservice abgeben. Hier lohnt sich immer ein Preisvergleich für Einzelleistungen und Komplettservicepakete!



Heiraten in der ehemaligen Residenz des Baron zu Stokkum-Sternfels!



Seit über 13 Jahren ist das Best Western Premier Hotel Villa Stokkum eine der ersten Adressen für Feierlichkeiten jeglicher Art. Viele Hochzeitspaare haben bereits den Weg in die ehemalige Villa des Baron zu Stokkum-Sternfels und spätere Zigarrenfabrik gefunden.



Best Western Premier Hotel Villa Stokkum

Steinheimer Vorstadt 70 • 63456 Hanau-Steinheim
Telefon: 06181 664-0
Fax: 06181 661580
www.villastokkum.de

Die wechselvolle Geschichte hat wesentlich zum unterschiedlichen Ambiente in der Villa beigetragen. Sie feiern entweder rustikal im Gewölbekeller von 1665, festlich im Barocksaal oder ganz im mediterranen Flair des Atrium-Restaurants.

Zehntscheune HERRENHOF

FEIERLICHKEITEN TRAUUNGEN TAGUNGEN

Ihr schönster Tag ist es wert, groß gefeiert zu werden ...

... elegant in stilvollem Ambiente, eingerahmt in jahrhundertaltem Gemäuer;

Romantik, die Ihre Hochzeit in feierlichen Glanz versetzt.

*Die **Zehntscheune - Herrenhof** mit ihren wunderschönen Räumlichkeiten steht hierfür als Garant. Durch individuelle Aufteilung sowie unterschiedliche Raumgrößen von 55 bis 400 qm können Sie zu Ihrer Feier bequem Platz nehmen.*

*Trauung im Standesamt der **Zehntscheune - Herrenhof**, Sektempfang im Innenhof; Feiern wie in Ihren Träumen.*

Damit Ihre Hochzeit ein voller Erfolg wird, beraten und betreuen wir Sie mit Erfahrung und Kompetenz.

Nähere Informationen unter: Telefon 06181 - 664261 oder www.zehntscheune.net

Geschenkwünsche - Tipps rund um die Feier

Nur schöne Geschenke

Selten bekommt man so zahlreiche und aufmerksam ausgesuchte Geschenke wie zu einer Hochzeit. Doch nicht immer sind die Geschenke eine wahre Freude und manchmal bekommt man ein und dieselbe Vase in dreifacher Ausführung. Doch das muss nicht sein! Mit ein bisschen organisatorischem Geschick lassen sich solche Situationen vermeiden und Sie bekommen garantiert nur die Geschenke, über die Sie sich wirklich freuen!

Es gibt mehrere Möglichkeiten, Ihre Geschenkwünsche bekanntzugeben. Ganz besonders möchten wir Ihnen den Hochzeitstisch ans Herz legen.

Teilen Sie Ihren Gästen schon mit der schriftlichen Einladung mit, auf welche Art und Weise Sie die Hochzeitsgeschenke organisieren und vergessen Sie auf keinen Fall, Geschenke in mehreren Preisklassen auszusuchen, damit für jedes Budget etwas dabei ist!

Bringen Sie mit kleinen Highlights Abwechslung ins Spiel:

Das gibt dem Gottesdienst eine sehr persönliche Note, die Gäste werden einbezogen und Sie haben mit den Kärtchen eine schöne Erinnerung für später.

Das Brautpaar kann gemeinsam eine Hochzeitsrede zur Begrüßung halten, bei der jeder Gast mit ein paar Worten persönlich vorgestellt wird. Ideal ist eine solche Rede vor dem Festessen, weil den Gästen bei dieser Gelegenheit die zugedachten Sitzplätze gezeigt werden können und sie ihre Plätze nicht suchen müssen.

Nach dem Sektempfang können Sie bei gutem Wetter einen Spaziergang im Park, eine Stadtführung, einen Museumsbesuch oder eine Schifffahrt auf dem Main organisieren.

Während des abendlichen Festes sorgen in der Regel Freunde und Verwandte mit Reden, Spielen und Bräuchen für Abwechslung.

Der klassische Hochzeitswalzer zur Eröffnung des Tanzes ist immer ein

Lassen Sie z. B. in der Kirche von den Trauzeugen schön gestaltete Kärtchen mit je einer Rose verteilen.

Die Gäste dürfen Wünsche und Träume für das Brautpaar notieren, die anschließend auszugsweise vorgelesen werden.

28



WOHLBEFINDEN UND LEBENSFREUDE – EIN WIRKUNGSVOLLES GESCHENK

Verschenken Sie Momente in unserem Refugium der Ruhe und Entspannung in kultiviertem, niveauvollem Ambiente! Entspannende Wellnessmassagen (Ayurveda, Hot Stone u.a.), Wellness für die Schwangerschaft, Schnellvitalisierung u. v. m.

Unsere Geschenkgutscheine werden exquisit verpackt!

gyn LIFESTYLE · www.gyn-lifestyle.com
Leitung: Dr. med. Rudolph Weber · Frauenarzt
Nürnberger Str. 4 · 63450 Hanau · Tel. 0 6181-6 68 0414

REENERGEETICS®

Wir haben immer die passende Geschenkidee!

Ein Geschenkgutschein der Villa Stokkum ist immer eine gute Idee.

Ob Candlelight Dinner, Hochzeitsnacht oder ein ganzes Wochenende: wir haben für jeden Anlass und jede Preisklasse die richtige Idee! Schauen Sie doch einfach mal bei uns vorbei, unsere Mitarbeiter an der Rezeption helfen Ihnen gerne!



Best Western Premier Hotel Villa Stokkum
63456 Hanau-Steinheim - Steinheimer Vorstadt 70
Fon: 06181-664-0 - Fax: 06181-661580

www.villastokkum.de



Geschenkwünsche – Tipps rund um die Feier

ganz besonderes Highlight und unvergesslich – auch wenn Sie kleine Tanzbanausen sind, sollten Sie sich möglichst die Mühe machen, einen Tanzkurs dafür zu belegen. Es gibt wirklich keinen schöneren Anblick für die Hochzeitsgäste!

Und warum eigentlich nicht die Hochzeitstorte um Mitternacht anschneiden und mit Wunderkerzen in den abgedunkelten Saal bringen lassen? Es muss ja nicht immer

zum Nachmittagskränzchen sein. Oder gehen Sie nachts nochmals an die frische Luft und lassen Luftballons mit extralangen Wunderkerzen in den Himmel steigen. Welch verheißungsvoller Blick in die Sterne ...

Der Hochzeitstisch

Wenn ein Fachgeschäft bei Ihnen vor Ort viele Ihrer Wünsche im Sortiment führt, können Sie dort einen sogenann-

ten Hochzeitstisch mit den Artikeln Ihrer Wahl arrangieren lassen. Die Hochzeitsgäste können dort unabhängig voneinander Geschenke aussuchen, die Ihnen wirklich gefallen.

Sie sollten bereits in der Einladung erwähnen, in welchem Fachgeschäft ein Hochzeitstisch für Sie arrangiert wurde. Manche Geschäfte geben auch Visitenkarten mit, damit Sie diese zu den Einladungen legen können.

Bargeld lacht, aber auch eine Aktie ist angenehm 29

Früher undenkbar, heute gang und gäbe, dass man sich ein Geldgeschenk wünscht. Entweder als Zuschuss zur Hochzeitsreise oder für eine größere Anschaffung. Auch hier ist der beste Platz, diesen Wunsch zu äußern, die Einladung.

Schreiben Sie ruhig „Geldgeschenke werden nicht zurückgewiesen“

oder eine ähnliche lustige Formulierung.

Damit die Übergabe des Geschenkes nicht peinlich wirkt, können Sie einen großen Kochtopf hinstellen, mit einer Karte dran

„Hier kommt alles in einen Topf.“



Zukunft gestalten

Wie immer Ihre Pläne für die Zukunft aussehen: Wir haben eine Rund-um-Lösung für Sie. Mit unserer Allfinanzstrategie gestalten Sie Ihre Zukunft sicher und angenehm – in allen Bereichen, in denen es um Finanzen und Vorsorge geht. Sprechen Sie mit uns über Ihre Ideen und Vorstellungen. Rufen Sie an: Ich berate Sie gern.

*Früher am
Später danken!*
Deutsche
Vermögensberatung

Büro für Deutsche Vermögensberatung
Harald Storck
Hessen-Homburg-Pl. 4 • 63452 Hanau
Tel.: 061813049647
Harald.Storck@dvag.de

Heiraten mit Köpfchen

Gehen Sie finanziell abgesichert auf den gemeinsamen Lebensweg
Träume brauchen Sicherheit mit maßgeschneiderter Finanzberatung
Kindern einen guten Start in die Zukunft ermöglichen
Überlassen Sie Ihre Vorsorge nicht dem Zufall

- Beginnen Sie jetzt damit
- Ich helfe Ihnen dabei



Heike Storck

Mozartstraße 9
63477 Maintal

Phone: +49(0)6181-4381 743

Fax: +49(0)6181-4381 745

email: h.storck@tiscali.de

Ein Ambiente zum Wohlfühlen

Bei „Schenken & Wohnen“ gibt es was für's Auge, hier macht das Stöbern so richtig Spaß. Alles unter dem Motto: Was Gutes für die Seele!!

Ich biete meinen Kunden ein umfangreiches Warensortiment an. Für den schön gedeckten Tisch eine reiche Auswahl an **Tischdecken** der Firmen Sander, Driessen und Hossner, Kerzenständer, Kerzen, **Glaswaren** der Firma Formano und vieles mehr – alles in den aktuellen Farben abgestimmt.

Oder wie wäre es mit ausgewählten **Feinkostprodukten** der Produktmarke Johannes Berner mit Essig und Öl in verschiedenen Geschmacksrichtungen, wie z.B. Himbeer, Sherry, Bärlauchessig, Traubenkern- und Knoblauchöl, und alles in liebevoller Aufmachung. Das Angebot wird vervollständigt mit Bruscetta, Pesto Genovese und Rosso, schmackhaften Marmeladen und Honig. Oder wie wäre es mit eigens destillierten Edelbränden oder einem leckeren Digestif. Gerne stelle ich Ihnen auch ansprechende **Präsentkörbe** zusammen.

Ich biete ein weiteres kleines, aber feines Angebot an **Wellnessprodukten** der englischen Firma Bronnley. In den Duftrichtungen Rose, Orchidee und Apricot erwarten Sie Duschgel, Body Lotion und Seifen.

Eine Fülle weiterer Geschenk- und Gestaltungsideen macht einen Besuch bei „Schenken & Wohnen“ zu einer lohnenden Sache. Die Angebotspalette liegt voll im Trend und das zu mehr als zivilen Preisen. Wer auch nur ein kleines Mitbringsel sucht, findet hier garantiert etwas Passendes.

Als besonderen Service wird das Geschenk dann **wunderschön eingepackt**.

Lassen auch Sie sich überraschen:

Die Öffnungszeiten sind montags bis freitags 10 -13 Uhr und 15 -18 Uhr sowie samstags 10-12:30 Uhr. Mittwochnachmittag ist geschlossen

Bis auf bald

Heike Storck & Team



Blüenträume

Rosen, Tulpen, Nelken – Blumen spielen von Anfang an in der Liebe eine ganz besondere Rolle. Ob's das erste Rendezvous ist, der Antrittsbesuch bei den künftigen Schwiegereltern, ein Strauß zur Versöhnung oder einfach mal so – man(n) sagt es gern mit Blumen. Erst recht am Tag der Hochzeit – Blumen, wohin das Auge schaut. Auto oder Kutsche werden geschmückt, z. B. mit immergrünem Buchsbaum in Kombination mit weißen oder bunten Blüten.

Ideal für die Hochzeitstafel: kleine, verschiedene Blümchen bunt über das Tisch Tuch gestreut oder – etwas edler – weiße Lilien, elegant arrangiert.

Eine Braut im weißen Hochzeitskleid kann noch so hübsch sein – ohne Brautstrauß fehlt etwas: Farbe. Zu Weiß passt natürlich alles; wenn das Brautkleid

allerdings nicht weiß oder nicht ausschließlich weiß ist, sollte der Brautstrauß schon sehr mit Bedacht ausgesucht werden. Das obliegt dem Bräutigam, der hoffentlich weiß, wie das Brautkleid aussieht (eventuell Foto zum Floristen mitnehmen) und auch, welche Blumen die Braut am liebsten mag. Am besten, Sie lassen sich von einer guten Floristin oder einem guten Floristen professionell beraten. Doch sollte der Strauß nicht zu groß sein: die Braut muss ihn tragen und eine zukünftige Braut am späten Abend noch fangen können. Ob der Bräutigam sich einen kleinen Ministrauch ans Revers heftet oder nicht, bleibt ihm überlassen. Manche Männer finden das „unmännlich“. Auch gut. Jeder nach seinem Geschmack.

Apropos Geschmack: Haben Sie schon einmal süße Blüten gekostet?

Stiefmütterchen, Sonnenblumen- oder auch Rosenblüten-Blätter werden mit einer Eiweiß-Zuckermischung bestrichen und zwei Tage lang getrocknet. Mit einem Klecks Sahne befestigt, sind sie das i-Tüpfelchen auf Ihrer Hochzeitstorte.

Sprache der Blumen

☛ **Orchidee**
Verführung

☛ **Rose**
Wahre Liebe

☛ **Sonnenblume**
Freude, Stolz

☛ **Stiefmütterchen**
Angedenken

☛ **Tulpe**
Liebeserklärung

☛ **Veilchen**
Bescheidenheit


☛ **Lilie**
Reinheit

Blumenhaus am Obertor



Fantasie in puncto flora

Inhaberin Patricia Greiner • Kardinal-Volk-Platz 1 a • 63456 Hanau-Steinheim
Telefon 0 61 81 / 6 54 57 • Fax 96 69 74 • <http://www.obertor-blumen.de> • www.geheimtipp-blumen.de



Der Ring als Zeichen der Zusammengehörigkeit

Der Ring zählt zu den Urformen im Schmuck und ist ein ausgesprochen symbolträchtiges Schmuckstück.

Seine Form, der Kreis, steht bis heute als magisches und mystisches Zeichen für das Nichten der Liebe und Zuneigung füreinander. Die Kreisform des Ringes übt eine geheimnisvolle Wirkung auf die Menschen aus: Anfang und Ende fallen im Kreis des Ringes in eins:

Wo ist der Anfang, wo das Ende? Deshalb greift der Goldschmied bei der Anfertigung von Eheringen auf eine Verfahrenstechnik zurück, welche die Anfertigung aus einem Guss ermöglicht.

In den letzten Jahren ist aber auch das Interesse an vielseitigen Gestaltungsformen des zeitgenössischen Schmucks, aber auch des Rings, gewachsen und löst sich von den traditionellen Vorstellungen. Auch die Umsetzung eigener Ideen der Brautpaare findet immer mehr Zuspruch. Heute erfreuen sich die von Goldschmiedern und Schmuckgestaltern gefertigten Einzelstücke erneut größter Wertschätzung. Eigene Vorstellungen und Ideen der Brautpaare werden in der Werkstatt des Schmuckkünstlers umgesetzt sowie die individuelle Inschrift (Gravur) wird gemeinsam besprochen.

So stand noch in der Antike die Inschrift „Pignus amoris habes“ – „Du hast meiner Liebe Pfand“. Heute findet man häufig den Namen des Partners und das Datum des Versprechens zu lesen. Aber auch eine ganz persönliche Inschrift findet immer mehr Anklang bei dem zukünftigen Brautpaar.

Die Frage nach dem richtigen Ringfinger!

Im 17. Jahrhundert wurde der Trauring oft am Daumen getragen. Bei der Trauungszeremonie wurde er jedoch an den vierten Finger gesteckt. Dieser Brauch geht auf katholische Hochzeitsriten zurück, bei denen der Priester mit dem Ring erst den Daumen, dann Zeige- und Mittelfinger berührt, während er die Worte „Im Namen des Vaters, des Sohnes und des Heiligen Geistes“ spricht und dann den Ring an den vierten Finger steckt.

Einer etwas romantischen Legende zufolge soll eine Vene des linken Ringfingers direkt zum Herzen und somit auch zur Liebe führen.

Während in vielen westlichen Ländern der Trauring am linken Ringfinger getragen wird, ist es im deutschsprachigen Raum (außer in der Schweiz) üblich, den Ring am rechten Ringfinger zu tragen.

Die Wahl des Materials.

Die Wahl des Materials, der Wert, die künstlerische Gestaltung sind ausschlaggebend für die Bedeutung eines Rings als Schmuckstück.

Ob dieser nun in den Edelmetallen wie Gelbgold, Weißgold, Rotgold, Roségold, Palladium oder Platin gefertigt wird, glänzend oder matt, evtl. sogar durch einen faszinierenden Diamanten veredelt wird, ist eine individuelle Entscheidung, die während eines Gesprächs mit dem Goldschmied getroffen werden kann.

Immer mehr Beliebtheit finden auch wieder die ursprünglichen Materialien wie Eisen, Horn oder die faszinierende Technik des Damaszener Stahls, dessen Oberflächenbeschaffenheit ein einzigartiges Muster aufweist. Wegen seiner Unempfindlichkeit ein beliebter Ring für die Ewigkeit.

Die alte japanische Schichttechnik Mokume-Gane, auch „Holzmaserung aus Metall“ genannt, wird aus verschiedenen Buntmetallen geschmiedet und erhält dadurch eine lebendige Oberflächengestaltung.

Wer unter Metallallergien leidet, wird mit Gold oder Platin die wenigsten Probleme haben, es

ist allerdings entscheidend, wie viel Karat der Ring besitzt.

Ein Karat ist das Maß der Feinheit der Goldlegierung. Je höher der Feingehaltsanteil, desto weniger Silber u. a. Zusatzmetalle sind im Ring enthalten. Ein Stempel auf der Innenseite des Ringes gibt darüber Aufschluss.

Bei 333er Gold – sind es 333 Feingoldanteile zu 667 Teilen anderer Zusatzmetalle
Bei 585er Gold – sind es 585 Feingoldanteile zu 415 Teilen anderer Zusatzmetalle
Bei 750er Gold – sind es 750 Feingoldanteile zu 250 Teilen anderer Zusatzmetalle

Platin besitzt die höchste Reinheit, hier werden 950 von Tausendteilen Feingehalt verwendet.

Die gebräuchlichsten Goldlegierungen sind:

900/000 = 22 Karat
750/000 = 18 Karat
585/000 = 14 Karat
375/000 = 9 Karat
333/000 = 8 Karat



**MADE
IN
HANAU**

**Schmuck für
Körper und Raum**



Damaszenerstahl-Armreif



Mokume-Gane
Trauringe



Ringpaar:
Silber mit
Rubin



Ring:750/- Gelbgold

MADE IN HANAU Schnurstr.15 D-63450 Hanau tel.: 06181/255735 fax: 06181/255717
e-mail: galerie@made-in-hanau.de www.made-in-hanau.de
Öffnungszeiten: Do.-Fr. 12.00 -19.00 Uhr Sa. 10.00 - 16.00 Uhr und nach Vereinbarung

Heaven Brautstudio



Nähefahrsweg 3
63456 Hanau-Steinheim
Telefon: 06181 - 67 08 97
Fax: 06181 - 67 08 92

www.heaven-brautstudio.de
service@heaven-brautstudio.de

Öffnungszeiten:
Mo. - Fr. 14.00 - 18.00 Uhr
Sa. 10.00 - 14.00 Uhr

Wir beraten Sie gern!



Hunder
JUWELIER SEIT 1879

Rosenstraße 10 – Hanau
Tel. 0 61 81 / 2 84 36

*Trauringe – Symbole
der Liebe, ein Leben lang.*



Ganz schön schmuck

Seit nun über 125 Jahren ist Schmuck die Leidenschaft von
Juwelier Hunder

Handwerkliches Können, Individualität und Kreativität
zeichnen die traumhaften Schmuckkollektionen aus.

So ist jedes Stück ein glänzendes Highlight!
Juwelier Hunder... ganz schön Schmuck!

Brautgewand
Verführerische Brautmoden und Dessous



Exclusive Fest- und Abendmode

Telefon 06185 898 780 Fax 06185 898 781

Wiesenstraße 13 63546 Hammersbach/Lbk.

www.brautgewand.de mail@brautgewand.de

Individuelle Beratung nach Terminabsprache

Sincerity



SIE TRAUEN SICH,

WIR GEBEN IHNEN DAS RICHTIGE AN DIE HAND



TRAU(M)RINGE IN ALLEN PREISLAGEN.
WIR VERLEIHEN RINGKISSEN.

Auheimer Schmuckkästchen
Inh. Maria Werner
Goldschmiedemeisterwerkstatt
Graveur- und Fasserwerkstatt



Rektor-Gieles-Strasse 25
63456 Hanau-Klein-Auheim
Telefon 06181-6 01 32
Telefax 06181-69 07 80

Ganz in Weiß ...

Die Wahl des Hochzeitskleides und des richtigen Anzugs für den Bräutigam gehören sicherlich zu den schwierigsten Entscheidungen. Schließlich verlangt ein besonderer Tag auch besondere Kleidung, unabhängig davon, ob für



das Standesamt oder die Kirche. Auch wenn jedes Jahr neue Hochzeitstrends am Modehimmel auftauchen, gibt es doch eine Konstante: Der Traum von einer weißen Hochzeit. Egal, wie Sie sich entscheiden, wichtig ist, dass Sie sich in Ihrem Hochzeits-Outfit gefallen und wohlfühlen.

Das Brautkleid

Der Bräutigam darf die Braut traditionell erst am Hochzeitstag in ihrer Pracht bewundern. Deshalb fällt er als Einkaufsberater aus, außer man bricht die Tradition. Obwohl die Mitarbeiterinnen und Mitarbeiter eines Brautmodenfachgeschäfts sicher gut beraten, sollte man doch keinesfalls allein die Entscheidung treffen.

Jede Mutter oder jede beste Freundin freut sich bestimmt, bei der Auswahl des Brautkleides mithelfen zu dürfen. Wichtig ist, sich Zeit für den Einkauf zu nehmen, denn nur so kann man am besten entscheiden, ob der Stil des Kleides zur Persönlichkeit passt.

Neben der Wahl des perfekten Brautkleides sollte die Braut auch das „Darunter“ nicht vergessen. Die passenden Dessous gibt es in vielen Stilrichtungen, luxuriös-raffiniert, lei-

denschafflich-erotisch oder unwiderstehlich-verführerisch. Durch die unendlich große Auswahl findet jede Braut das zu ihrem Typ passende Outfit, damit auch der Abend nach der Hochzeit zum aufregenden, knisternden Erlebnis wird.

Smoking oder Frack?

Zwar setzt die Braut den Glanzpunkt der Hochzeit, der Bräutigam muss aber keinesfalls in ihrem Schatten stehen. Modisch gekleidet, beispielsweise mit einem Smoking oder Frack, kann er sicher konkurrieren. Empfehlenswert ist es, sich von einem Herrenausstatter beraten zu lassen.

Nicht zu vergessen: die Brautschuhe

Nicht zu vergessen, die passenden Schuhe zu Ihrem Hochzeits-Outfit. Wichtig ist dabei an die Bequemlichkeit zu denken. Es wird ein langer Tag und nichts ist quälender für das Brautpaar als diesen Tag in zu engen Schuhen zu verbringen.



Auf ein gepflegtes Äußeres kommt es an

Das Hochzeitskleid ist gewählt, vielleicht schon die Frisur besprochen, der Hochzeitsanzug ist eingekauft, jetzt muss nur noch für die körperliche Schönheit Sorge getragen werden. Auch mit hoch professioneller Kosmetik lassen sich ärgerliche Phänomene wie Aknenarben, fehlende Hautspannung an Hals und Wangen oder störende Gesichtsfalten schwer verbergen, und auch die raffinierteste Polsterung des Hochzeits-BHs vermag kein wohlgeformtes Dékolleté herbeizuzaubern, wenn dem Busen die für das ausgeschnittene Hochzeitskleid so wichtigen Rundungen fehlen.

Hier kommt – rasch und auf angenehme Weise – die Methode der medizinischen Biokybernetik zum Zuge. Frei von Schmerzen, ohne operative Eingriffe und ohne Einspritzung von Fremdstoffen werden in kurzer Zeit erstaunliche und lang anhaltende Resultate erzielt - durch die Kombination moderner medizinischer Hochtechnologie mit uralten Elementen der Traditionellen Chinesischen Medizin. Mit verschiedenen geformten Sonden wird sanft über die zu behandelnden Körperpartien gestrichen, nachdem ein spezielles Elektrolytgel auf die Haut aufgebracht wurde. Hierbei kommt es durch energetischen Ausgleich zu einer wirkungsvollen Anregung der Selbstregeneration. Die von dem Therapiesystem „beautytek®“ hierfür verwendeten Stromstärken sind so niedrig, dass sie nicht bewusst wahrgenommen werden. Die Methode wird erst seit wenigen Jahren praktiziert und ist mittlerweile nicht nur in den modebewussten Metropolen Europas, sondern auch in Hanau verfügbar.

36



**KRÖNEN SIE DEN GROSSEN TAG MIT
SCHÖNHEIT UND ATTRAKTIVITÄT!**

Brustformung, Dekolletéaufbau, Halsstraffung,
Behandlung von Aknenarben und Gesichtsfalten etc.
Schmerzlos, ohne Operation, schnell und
angenehm mit medizinischer Biokybernetik!

gyn **LIFE**STYLE · www.gyn-lifestyle.com
Leitung: Dr. med. Rudolph Weber · Frauenarzt
Nürnberger Str. 4 · 63450 Hanau · Tel. 0 61 81-6 68 0414

REENERGEETICS®



Flair Nail

das etwas andere
Nagelstudio

Kismet Coskun

- ✓ Braut-Make-up
- ✓ Nageldesign/Brautnägel
und Fußpflege
- ✓ Enthaarung

Waldstraße 18-20 • 63457 Hanau • Tel.: 0 61 81/9 88 09 86



K2 Körper Kult

Styling - Wellness
für Haar & Haut

Marti Pedrol & Wiegand
Bruchköbeler Landstr. 54 • 63452 Hanau
Telefon (0 61 81) 9 06 83 58
www.k2-koerperkult.de

Turmhoch und mächtig – die Hochzeitstorte

Wir alle kennen das aus Hollywood-Filmen: Mit großem Pomp wird die mehrstufige Hochzeitstorte hereingetragen oder sogar gefahren. Ein wahres Wunderwerk aus Creme oder Sahne. Verziert, geschmückt und gekrönt mit dem Brautpaar selbst.

Wichtigster Bestandteil der Hochzeitstorte ist Marzipan. Diese süße Zutat wird aus geriebenen Mandeln, Zucker und Rosenöl hergestellt – der Zucker soll das Eheleben versüßen, die Rose steht für die große Liebe und die Mandeln garantieren eine glückliche Ehe.

Der Anschnitt der Hochzeitstorte hat eine lange Tradition und ist für viele

Brautpaare der Höhepunkt des Festes. Er erfolgt nach großartiger Ankündigung durch den Zeremonienmeister beim Empfang. Die Gäste bilden dabei einen Kreis um das Brautpaar, sodass Brautpaar und Torte im Mittelpunkt der Aufmerksamkeit stehen. Der Bräutigam legt beim Anschneiden der Torte seine Hand über die der Braut, wobei diese das Messer führt. Gemäß einer alten Tradition wird das erste Stück auf den Teller gelegt. Dann füttert der Bräutigam seine Liebste mit einem kleinen Bissen und umgekehrt. Dieser Brauch soll symbolisieren, dass die beiden in Zukunft füreinander sorgen werden. Erst danach wird der Rest der Torte an die Gäste verteilt.



37

Hochzeitstorten

Bäckerei & Konditorei Kolb



Inh.: Jochen Kolb • Bruchköbeler Landstr. 30 • 63452 Hanau
Telefon 0 61 81/8 12 76 • jkolb@baeckerei-kolb.de

Für Ihren schönsten Tag im Leben,
Ihre ganz besondere Hochzeitstorte.

Wir bieten:

- ♥ die klassische Stockwerktorte, rechteckig oder in Herzform an - auch unser Fahrradortenständer ist beliebt,
- ♥ in Buttercreme, Sahne oder sommerlich mit Früchten belegt,
- ♥ mit Marzipanrosen oder als Highlight mit echten Rosen.



Lassen Sie sich vor Ort persönlich beraten und stellen Sie mit uns gemeinsam Ihre Traumtorte nach Ihren Wünschen zusammen, damit dieser Tag unvergessen bleibt. Wir freuen uns auf Ihren Besuch! **Das Team der Bäckerei Kolb**



Foto: Anne Berger

Gute Erinnerungen tragen das Leben.



Alte Langgasse 25 b • 63457 Hanau - Großauheim
Tel.: 0 61 81-57 48 30 • AnneBergerFotodesign@t-online.de • www.AnneBergerFotodesign.de

Damit das Schöne unvergessen bleibt.

rolandgrün 
fotografenmeister

- Digital optimierte Portraitaufnahmen.
- Individuelle Bildbearbeitung (S/W, Montagen).
- Bilddaten auf CD-Rom.
- Übersichtliche und großzügige Motivauswahl.
- Innen- und Außenaufnahmen.

Fotostudio Roland Grün, Hauptstraße 37, 63457 Hanau
Tel.: 06181-95 62 92. e-mail: info@foto-gruen.de
URL: www.foto-gruen.de




Fotostudio Schelhaas

- modern
- individuell
- professionell



Frankfurter Str.2a
63477 Maintal
06181 - 432830

www.das-portrait-studio.de

www.filmreif.net



Hochzeitsfilme
vom Feinsten
contact@filmreif.net
06071 37078



WIR
WIR BEDANKEN UNS
BEI ALLEN INSERENTEN
FÜR DIE GUTE
ZUSAMMENARBEIT.

Ihr WEKA-Verlag

Was erleben oder sich erholen? Die Hochzeitsreise ...



Foto: Blizlicht

Für unsere Großeltern war eine Hochzeitsreise nach Venedig das Allergrößte. Heute darf es auch die Karibik sein. Und während es früher darum ging, dass sich das frischvermählte Paar auf der Reise – endlich – auch näher kennen lernte, hat man das heute in der Regel bereits hinter sich. Also ist das Wichtigste, sich vorher nicht nur einig zu sein, wohin die Reise gehen soll, sondern auch, ob man was erleben oder sich erholen will.


Aber aufgepasst: Der eine erholt sich am besten am Strand, der andere bei einem Besuch von Kirchen, Museen und anderen Sehenswürdigkeiten.

Wobei wir wieder bei Venedig wären. Möglicherweise kann man auch

beides miteinander verbinden. Ihr Reisebüro hat da bestimmt ein paar Vorschläge parat. Nur sollten Sie es nicht zu spät aufsuchen, sonst könnten die schönsten Plätze bereits weg sein.

Überlegen müssen Sie auch, ob Sie sich noch ein wenig von den Strapazen der Hochzeit ausruhen wollen, ehe Sie fahren, oder ob Sie gleich nach dem Hochzeitsmahl reisen.

Nur: Einfach heimlich still und leise verschwinden, das wäre unfair. Deshalb vorher Bescheid sagen.



**Zusammen
hin & weg**

Sie planen Ihre Hochzeitsreise? Den vielleicht schönsten Urlaub in Ihrem Leben zu zweit? Überlassen Sie nichts dem Zufall und kommen Sie ins **FIRST REISEBÜRO**.

Ihre Hochzeitsreisen-Experten beraten Sie individuell und persönlich und kümmern sich um alles, was Sie brauchen, um traumhafte und unvergessliche Flitterwochen zu erleben.

FIRST REISEBÜRO
Hauptstraße 5 • 63457 Hanau • Telefon 0 61 81-5 66 55 • Fax 0 61 81-57 22 95



Mein, Dein, unser Eigentum

Die vermögensrechtlichen Auswirkungen einer Eheschließung auf das Vermögen der Ehegatten und die vermögensrechtlichen Beziehungen der Ehegatten zueinander sind im Ehegüterrecht geregelt. Das Gesetz kennt seit dem Inkrafttreten des Gleichberechtigungsgesetzes am 1. Juli 1958 drei Güterstände:

- die Zugewinngemeinschaft; sie ist der gesetzliche Güterstand; sie tritt ein, wenn die Ehegatten nicht durch Ehevertrag etwas anderes vereinbart haben:
- die Gütertrennung;
- die Gütergemeinschaft:

Zugewinngemeinschaft

Zugewinngemeinschaft bedeutet Gütertrennung mit späterem Ausgleich des Zugewinns.

Die Ehe führt nicht automatisch zu gemeinschaftlichem Eigentum der Ehegatten. Jeder Ehegatte behält vielmehr sein vor und während der Ehe erworbenes Vermögen als sein Eigentum. Auch haftet jeder Ehegatte in aller

Regel nur für seine Schulden und nur mit seinem Vermögen. Eine Ausnahme besteht nur für die Geschäfte zur angemessenen Deckung des Lebensbedarfs der Familie, im Rahmen der sogenannten Schlüsselgewalt.

Jeder Ehegatte kann sein Vermögen selbst verwalten und in aller Regel auch frei darüber verfügen.

Ausnahmen:

Will ein Ehegatte über sein gesamtes Vermögen verfügen, so benötigt er die Zustimmung des anderen Ehegatten, etwa wenn er sein Geschäft oder sein Grundstück veräußern will, das sein Vermögen im Ganzen ausmacht. Will ein Ehegatte über Gegenstände verfügen, die zwar in seinem Alleineigentum stehen, die aber zum ehelichen Haushalt gehören, benötigt er ebenfalls die Zustimmung des anderen.

Zugewinn ist der Vermögenszuwachs, den jeder Ehegatte während der Ehe erzielt. „Zugewinngemeinschaft“ bedeutet, dass der Ehegatte mit dem geringeren Zugewinn an den Vermögenszuwachs des anderen Ehegatten beteiligt ist. Dies geschieht aber nur, wenn der Güterstand endet. Das Ende

des Güterstandes kann eintreten durch den Tod eines Ehegatten oder – zu Lebzeiten der Ehegatten – etwa durch Ehescheidung oder durch vertragliche Vereinbarung eines anderen Güterstandes.

Endet die Zugewinngemeinschaft in anderer Weise als durch den Tod des Ehegatten, etwa durch Ehescheidung, so wird der Zugewinn ausgeglichen. Dies bedeutet: Es wird zunächst ermittelt, welchen Wert das Vermögen der Ehegatten bei der Eheschließung (Anfangsvermögen) und bei der Beendigung des Güterstandes (Endvermögen) hatte; Vermögen, das ein Ehegatte während der Ehe geerbt oder geschenkt bekommt, ist seinem Anfangsvermögen hinzuzurechnen. Im Fall einer Ehescheidung ist die Zustellung des Scheidungsantrages der maßgebliche Stichtag für die Ermittlung des Endvermögens. „Zugewinn“ ist der Betrag, um den das Endvermögen des Ehegatten sein Anfangsvermögen übersteigt. Dem Ehegatten mit dem geringeren Zugewinn steht als Ausgleichsforderung die Hälfte des Wertunterschieds zum Zugewinn des anderen Ehegatten zu. Der Anspruch ist auf Zahlung eines Geldbetrages gerichtet.

Mein, Dein, unser Eigentum

Das Ehegüterrecht

| Beispiel | Ehemann | Ehefrau |
|---|--------------|--------------|
| | in bar | in bar |
| Anfangsvermögen bei der Eheschließung | 10.000 Euro | 15.000 Euro |
| | Grundbesitz | Sparguthaben |
| Endvermögen bei Zustellung des Scheidungsantrages | 100.000 Euro | 25.000 Euro |
| Zugewinn | 90.000 Euro | 10.000 Euro |

In diesem Beispiel übersteigt der Zugewinn des Ehemannes den der Ehefrau um 80.000 Euro. Der Ehefrau steht als Ausgleichsforderung die Hälfte dieses Betrags, d. h. 40.000 Euro, zu. Der ausgleichsberechtigte Ehegatte kann in der Regel nicht verlangen, dass bestimmte, dem anderen Ehegatten gehörende Vermögensgegenstände auf ihn übertragen werden. Nur in Ausnahmefällen kann das Familiengericht unter Anrechnung auf die Ausgleichsforderung auch einzelne Vermögensgegenstände übertragen,

wenn dies dem ausgleichspflichtigen Ehegatten zumutbar ist und für den Berechtigten eine grobe Unbilligkeit vermieden werden kann. Beim Tod eines Ehegatten erfolgt der Zugewinnausgleich pauschal durch Erhöhung des gesetzlichen Erbteils, unabhängig davon, ob der verstorbene Ehegatte überhaupt einen Zugewinn erzielt hat.

Gütertrennung

Beim Güterstand der Gütertrennung behält jeder Ehegatte sein Vermögen. Er kann sein Vermögen allein verwalten und frei darüber verfügen. Abgesehen von Geschäften im Rahmen der sogenannten Schlüsselgewalt haftet



Foto: Anne Berger

Mein, Dein, unser Eigentum

er nur für seine eigenen Schulden. Der Güterstand der Gütertrennung tritt vor allem ein, wenn die Ehegatten dies durch Ehevertrag ausdrücklich vereinbaren. In bestimmten Fällen kann er auch kraft Gesetzes entstehen, z. B. wenn ein Güterstand aufgehoben oder ausgeschlossen wird, ohne dass ein anderer vereinbart wurde.

Gütergemeinschaft

Der Güterstand der Gütergemeinschaft kann nur aufgrund eines Ehevertrages entstehen. Das in die Ehe eingebrachte und das während der Ehe erworbene Vermögen wird in der Regel gemeinschaftliches Vermögen der Ehegatten (Gesamtgut).

Daneben können die Ehegatten Sondergut haben. Dies sind Gegenstände, die nicht durch Rechtsgeschäft übertragen werden können, wie z. B. unpfändbare Forderungen. Außerdem können einem Ehegatten bestimmte Vermögensgegenstände als Alleineigentum vorbehalten sein (Vorbehaltsgut). Dazu gehört insbesondere das durch Ehevertrag zum Vorbehaltsgut

erklärte oder auch unter bestimmten Voraussetzungen das von einem Ehegatten ererbte Vermögen.

Ehevertrag

Die Ehegatten können ihre güterrechtlichen Verhältnisse durch Ehevertrag regeln: Sie können insbesondere einen vom gesetzlichen Güterstand abweichenden Güterstand wählen;

sie können aber auch innerhalb eines bestimmten Güterstandes vom Gesetz abweichende Regelungen treffen. Diese dürfen allerdings nicht in Widerspruch zu zwingenden Vorschriften des entsprechenden Güterstandes stehen. Ein Ehevertrag kann vor oder während der Ehe geschlossen werden. Er muss bei gleichzeitiger Anwesenheit beider Ehegatten vor einem Notar geschlossen werden.



Der beste Start ins Leben mit Ihrem Baby

In den letzten Wochen vor der Geburt und in der sich daran anschließenden Zeit ist das Leben werdender Eltern ganz entscheidend vom Kind geprägt.

Mit dem Stillen wird dem Baby von Anfang an, auf natürlichem Weg Nahrung gegeben. Denn nur die Muttermilch ist speziell auf die Bedürfnisse des Kindes ausgerichtet. Sie verändert sich mit dem Alter des Kindes, ist leicht verdaulich, beugt Allergien vor und schützt vor Infektionen, Erkrankungen und Überernährung.

Muttermilch ist nicht nur Nahrung, sie enthält auch wertvolle Abwehrstoffe (Antikörper). Das Stillen ist sicherlich eines der schönsten Erlebnisse für Mutter und Kind. Es fördert – ganz nebenbei – den Aufbau und die Weiterentwicklung der innigen Mutter-Kind-Beziehung. Denn das Kind erlebt mit der Nahrungsaufnahme auch engen Körperkontakt, Körperwärme sowie Geborgenheit und Sicherheit. Diese frühen Erfahrungen sind für seine gesunde seelische und soziale Entwicklung, für den Aufbau von Vertrauen und Liebe, von großer Bedeutung.

Stillen ist eine natürliche und selbstverständliche Folge von Schwangerschaft und Geburt. Während dieser Zeit bereitet sich die Brust darauf vor, Milch für das Kind zu bilden. Deshalb

kann – bis auf wenige Ausnahmen – jede Frau stillen. Für den Erfolg sind aber auch neben dem Willen und der Geduld auch die richtige Information und Unterstützung notwendig.

In Geburtsvorbereitungskursen werden Sie vom Fachpersonal der Krankenhäuser über das Stillen und die Muttermilch informiert.

Gespräche mit Frauen, die auch stillen wollen, die stillen oder glücklich und erfolgreich gestillt haben, werden von den Krankenhäusern angeboten. Hier finden Unsicherheiten Klärung und die geschilderten Erfahrungen machen sowohl Freude als auch Mut zum Stillen. Für den eigenen Stillbeginn werden die idealen Voraussetzungen geschaffen.


Ihr Baby ist da – was Sie umgehend erledigen sollten

Wenn Ihr Kind das Licht der Welt der erblickt hat – in der Regel wird dies in einem der beiden Hanauer Krankenhäuser geschehen, wird auch wieder das Standesamt für Sie aktiv, denn es gilt, die Geburt Ihres Babys amtlich zu beurkunden.

Bereits im Krankenhaus füllen Sie als frischgebackene Eltern eine „Erklärung über die Beilegung von Vor- und Familiennamen“ aus. Diese Erklärung wird dann von der Krankenhausverwaltung

durch einen Boten dem Standesamt zugestellt. Damit ist der erste Schritt für die Beurkundung der Geburt bereits getan. Das Standesamt benötigt jedoch noch weitere Unterlagen.

Für Kinder, die in der Ehe geboren wurden, benötigt das Standesamt eine beglaubigte Familienbuchabschrift neuesten Datums der Eltern, sofern sich seit der Eheschließung Änderungen in der Namensführung ergeben haben. Das Familienbuch wird bei dem für Ihren Wohnsitz zuständigen Standesamt geführt und ergänzt. Haben sich keine Änderungen in der Namensführung ergeben, reicht die Vorlage des Stammbuches, in dem sich in der Regel eine beglaubigte Abschrift aus dem Familienbuch befindet. Eltern mit Hauptwohnsitz in Hanau benötigen keine Abschrift aus dem Familienbuch, da das Original beim Hanauer Standesamt geführt wird. Für den Fall, dass kein Familienbuch existiert – so beispielsweise bei Eheschließungen im Ausland – ist das Original der Heiratsurkunde mit



Der beste Start ins Leben mit Ihrem Baby

deutscher Übersetzung vorzulegen. Außerdem werden die Personalausweise oder die Reisepässe der Eltern benötigt.

Für Kinder, die außerhalb der Ehe geboren wurden, ist die Geburtsurkunde der Mutter erforderlich, sofern diese nicht in Hanau geboren ist, sowie des Vaters, wenn dieser die Vaterschaft zu dem Kind

anerkennen möchte. War die Mutter bereits verheiratet, ist eine Abschrift aus dem Familienbuch der Vorehe mit Auflösungsvermerk vorzulegen. Außerdem werden auch hier der Personalausweis oder der Reisepass benötigt.

Bei Geburtsbeurkundungen von Kindern mit Eltern ausländischer Staatsangehörigkeit werden die unterschiedlichsten Dokumente benötigt. Es empfiehlt sich daher zunächst telefo-

nisch mit dem Standesamt Verbindung aufzunehmen (Tel. 0 61 81/295-585 oder 295-81 09). Erst nach der Abgabe aller für die Beurkundung der Geburt benötigten Unterlagen ist das Standesamt in der Lage, Ihnen Geburtsurkunden auszuhändigen.

Die ersten Wochen

Nach der Geburt beginnt die schöne Zeit des intensiven gemeinsamen Kennen- und Liebenlernens.



Der beste Start ins Leben mit Ihrem Baby

Gerade geboren, fühlen sich die Babys am wohlsten nahe bei den Eltern. Auf dem Bauch des Vaters oder der Mutter liegend, hören sie die vertrauten Herzschläge, spüren die wohlthuende Wärme, während sie das erste Mal mit ihrer Umwelt in Kontakt treten.

Nach der Zeit im Kreissaal, auf der Wochenstation, können Mütter und Kinder beim Rooming-in gemeinsam ein Zimmer bewohnen. Dadurch kann die Mutter früh lernen, die Signale des Säuglings zu deuten und einen individuellen (Still)-Rhythmus finden. Erfahrene Stillberaterinnen, Kinderkrankenschwestern, Krankenschwestern stehen den Eltern mit Rat und Tat zur Seite. Sie helfen beim Stillen und der Pflege des Kindes, unterstützen und entlasten sie in den ersten Tagen des Wochenbettes.

Stillen macht Hunger und Durst. Der Kalorienbedarf von Wöchnerinnen ist in der Stillzeit etwa $\frac{1}{4}$ höher. Deshalb sollten Mütter entsprechend mehr essen und nicht versuchen, die in der Schwangerschaft erworbenen Pfunde durch das Stillen loszuwerden. Durch die verminderte Kalorienzufuhr würden nämlich die sich im Laufe des Lebens im Fettgewebe angesammelten Giftstoffe mobilisiert

werden und sich in konzentrierter Form in der Muttermilch sammeln. Mütter sollten also nach Bedarf etwa 2 Liter pro Tag trinken und mehrere kleine Mahlzeiten über den Tag verteilt essen. Die Ernährung sollte vollwertig und ausgewogen sein. Auf manche Speisen kann das Baby mit Wundsein oder Rötung, Blähungen und Bauchschmerzen oder anderen Unverträglichkeiten reagieren. Hautreaktionen können durch Fruchtsäfte oder Citrusfrüchte ausgelöst werden. Hülsenfruchtreiche Mahlzeiten, Kohlgemüse mit Ausnahme von Blumenkohl, Brokkoli und Rosenkohl wirken häufig blähungsauslösend. Probieren Sie einfach durch kleinere Mengen einzelner Nahrungsmittel aus, was Ihnen und Ihrem Baby bekommt.

Krankengymnastinnen zeigen Ihnen gezielte Übungen zur Rückbildung der körperlichen Schwangerschaftsveränderungen. Lassen Sie sich anleiten und nutzen Sie die Angebote der Wochengymnastik.

Rückbildungskurse werden von einigen Hebammen angeboten und von den Krankenkassen voll übernommen. Voraussetzung ist, dass der Kurs bis zur 16. Woche nach der Entbindung begonnen wird.

Vorsorgeuntersuchungen

Lassen Sie alle Vorsorgeuntersuchungen für Ihr Kind (1. Lebensjahr bis zum 64. Lebensmonat) von einem Facharzt für Kinderheilkunde (Kinder- und Jugendmedizin) durchführen.

Die Untersuchungszeitpunkte finden Sie im „Gelben Vorsorgeheft“, welches Ihnen bei der Entlassung von der Kinderkrankenschwester ausgehändigt wird. Folgende Untersuchungen werden noch hier in der Klinik bei Ihrem Kind durchgeführt:

- die erste Vorsorgeuntersuchung U1 unmittelbar nach der Geburt. Bei Auffälligkeiten und Problemen steht Ihnen die Kinderärztin/der Kinderarzt zur Verfügung.
- die Basisuntersuchung U2 ist frühestens ab dem dritten Lebenstag möglich und wird zusammen mit Ihnen und einer Kinderärztin/einem Kinderarzt durchgeführt.
- Im Bedarfsfall oder bei Wunsch die Ultraschalluntersuchung der



Der beste Start ins Leben mit Ihrem Baby

Hüftgelenke zum Ausschluss einer Hüftgelenkdisplasie.

Bei Besonderheiten führt der untersuchende Kinderarzt oder Geburtshelfer ein ausführliches Gespräch mit Ihnen. Die nächste Vorsorgeuntersuchung U3 findet dann in der 4.–6. Lebenswoche bei Ihrem Kinderarzt statt.

Weitere Tests werden routinemäßig am 5. Lebenstag bei allen Kindern durchgeführt:

- der Guthrietest zum Ausschluss der Stoffwechselkrankheit Phenylketonurie
- der TSH-Test zum Ausschluss einer Schilddrüsenunterfunktion
- ein Test zum Ausschluss der Stoffwechselkrankheiten Galaktosämie und andere.

Um diese Tests durchzuführen, werden Ihrem Kind einige Tropfen Blut aus der Vene oder der Ferse entnommen.

Die Wichtigkeit der Tests wird deutlich, wenn man bedenkt, dass nur durch

diese Blutuntersuchungen eine frühzeitige konsequente Behandlung eingeleitet und dadurch der Ausbruch einer Erkrankung oder gar einen Schaden des Kindes verhindert werden kann.

Alles Gute für Zuhause

Sie haben während der ersten Tage im Krankenhaus Sicherheit in der Pflege und im Umgang mit Ihrem Kind gewonnen.

Trotzdem werden in den folgenden Tagen zuhause viele neue Fragen zur Kinderpflege, dem Stillen und dem Wochenbett auftauchen.

Damit Sie dann jemanden haben, der Ihnen mit fachkompetentem Rat

und Hilfe zur Seite steht, möchten wir Ihnen die Möglichkeit vorstellen, sich von einer Hebamme weiterbetreuen zu lassen. Wir empfehlen Ihnen, dieses Angebot in Anspruch zu nehmen.

Die Hebamme kommt nach der Klinikentlassung nach Absprache zu Ihnen und untersucht, berät und unterstützt Sie.

Wenn Sie gesetzlich krankenversichert sind, haben Sie nach der stationären Entlassung einen Anspruch auf die Betreuung durch eine Hebamme, bei Bedarf bis zum Ende der Stillzeit. Die Hebamme rechnet direkt mit Ihrer Krankenkasse ab. Sie brauchen sich um nichts zu kümmern.



Vornamenstatistik 2006

| | | | |
|-----------------------|-------|------------------------|----|
| Anzahl der Kinder mit | | | |
| einem Vornamen | 1.108 | drei Vornamen | 96 |
| zwei Vornamen | 704 | mehr als drei Vornamen | 1 |

Häufigkeit der gegebenen Vornamen

| Rang | Mädchen | Anzahl | Knaben | Anzahl |
|------|-----------|--------|------------|--------|
| 1 | Marie | 35 | Leon | 24 |
| 2 | Sophie | 23 | Alexander | 23 |
| 3 | Lena | 18 | David | 16 |
| 4 | Sarah | 17 | Lukas | 15 |
| 5 | Anna | 14 | Sebastian | 14 |
| 6 | Lara | 14 | Jan | 13 |
| 7 | Maria | 13 | Maximilian | 13 |
| 8 | Katharina | 12 | Paul | 13 |
| 9 | Angelina | 11 | Daniel | 12 |
| 10 | Julia | 10 | Gabriel | 12 |
| 11 | Laura | 10 | Max | 12 |
| 12 | Emilia | 9 | Felix | 11 |
| 13 | Hannah | 9 | Jonas | 11 |
| 14 | Johanna | 9 | Philipp | 11 |
| 15 | Leonie | 9 | Samuel | 11 |
| 16 | Amelie | 8 | Elias | 10 |
| 17 | Emma | 8 | Justin | 10 |
| 18 | Alina | 7 | Luis | 10 |
| 19 | Charlotte | 7 | Marcel | 10 |
| 20 | Emily | 7 | Can | 9 |
| 21 | Lea | 7 | Luca | 9 |
| 22 | Michelle | 7 | Muhammed | 9 |
| 23 | Alicia | 6 | Oliver | 9 |
| 24 | Celina | 6 | Arda | 8 |
| 25 | Jasmin | 6 | Christian | 8 |
| 26 | Marlene | 6 | Lars | 8 |
| 27 | Melina | 6 | Louis | 8 |
| 28 | Sara | 6 | Moritz | 8 |
| 29 | Sophia | 6 | Nils | 8 |
| 30 | Vanessa | 6 | Noah | 8 |

Weitere Vornamen mit der gleichen Häufigkeit sind nicht mehr ausgewiesen.

Branchenverzeichnis

Liebe Leser! Hier finden Sie eine wertvolle Einkaufshilfe, einen Querschnitt leistungsfähiger Betriebe aus Handel, Gewerbe und Industrie, alphabetisch geordnet. Alle diese Betriebe haben die kostenlose Verteilung Ihrer Broschüre ermöglicht.

| | | | | | |
|----------------------------|-----------|-----------------------|--------|-----------------------|--------|
| Bäckerei, Konditorei | 37 | Geschenke | 30 | Massagen | 28, 36 |
| Betriebsfeiern | 20 | Geschenkideen | 28 | Mode fürs Standesamt | 34 |
| Blumen | 31 | Goldschmiede | 34 | Musik | 2 |
| Braut- und Abendmode | 34 | Hochzeit-Film-Foto | 38 | Musiker | 23 |
| Brautfahrzeug | 17 | Hochzeitsausstattung | 34 | Partyservice | 19, 20 |
| Brautmoden | 34 | Hochzeitsfahrten | 17 | Reisebüro | 39 |
| Catering | U2, 19 | Hochzeitsfloristik | 31 | Restaurant | 20, 24 |
| Dekoration | 31, U4 | Hochzeitsfotograf | U3 | Sängerin, Künstlerin | 23 |
| Deutsche Vermögensberatung | 29 | Hochzeitskutschen | 15 | Schmuck | 33, 34 |
| DJ, Entertainer | 2 | Hochzeitsreise | 39 | Trauringe | 33, 34 |
| Duo | 23 | Hochzeitstorten | 37 | Umstandsbrautmoden | 34 |
| Erlebnisgastronomie | 19, 20 | Hotel | 27, 28 | Unterhaltung | 23 |
| Finanzberatung | 29 | Juwelier | 34 | Veranstaltungsservice | U2, 19 |
| Fotodesign | 38 | Kosmetik | 28, 36 | Versicherungen | 29 |
| Fotograf | U3, 38 | Kosmetik, Nageldesign | 36 | Videoproduktion | |
| Fotografin | 2 | Kultur, Museen | 4 | Videoproduktion | 38, U4 |
| Fotostudio | 38, U4 | Landgasthof | 24 | Wellness | 28, 36 |
| Friseur | 36 | Livemusik | 23 | Wohnen | 30 |
| Fußpflege | 36 | Locations | 27, 28 | | |
| Gastronomie | U2, 4, 27 | Make-up | 36 | | |

U = Umschlagseite

IMPRESSUM

Herausgegeben in Zusammenarbeit mit der Trägerschaft. Änderungswünsche, Anregungen und Ergänzungen für die nächste Auflage dieser Broschüre nimmt die Verwaltung oder das zuständige Amt entgegen. Titel, Umschlaggestaltung sowie Art und Anordnung des Inhalts sind zugunsten

des jeweiligen Inhabers dieser Rechte urheberrechtlich geschützt. Nachdruck und Übersetzungen sind – auch auszugsweise – nicht gestattet. Nachdruck oder Reproduktion, gleich welcher Art, ob Fotokopie, Mikrofilm, Datenerfassung, Datenträger oder Online nur mit schriftlicher Genehmigung des Verlages.

63450058/1. Auflage / 2007

Infos auch im Internet:

www.alles-deutschland.de
www.alles-austria.at
www.sen-info.de
www.klinikinfo.de
www.zukunftschancen.de



Kompetenz aus
einer Hand

WEKA info verlag gmbh

Lechstraße 2 • D-86415 Mering
 Telefon +49 (0) 82 33/3 84-0
 Telefax +49 (0) 82 33/3 84-1 03
info@weka-info.de • www.weka-info.de

Die schönsten Momente für immer bewahren



Irgendwann werden Ihre Kinder Sie einmal fragen: „Mami, Papi, zeigt uns doch mal, wie ihr geheiratet habt“. Welche Enttäuschung, wenn Sie dann ein paar Fotos hervorkramen, die Tante Gisela oder Onkel Rainer gemacht haben.

Fotos, von denen sich

- erst als es zu spät war - herausstellte, dass sie teils unscharf und teils verwackelt waren. Da kann es dann schon passieren, dass die schönsten Augenblicke

der Eheschließungszeremonie und der anschließenden Hochzeitsfeier bildlich gesehen schlichtweg verloren sind.

Pech gehabt, denn die Hochzeit lässt sich weder nachstellen noch wiederholen. Nur der Ärger, dass man keine vorzeigbaren Fotos hat, der bleibt.

Auch wenn der eine oder andere Hochzeitsgast großzügig anbietet „Ich mache Fotos, darum braucht ihr euch nicht zu kümmern“. Empfehlenswert ist es immer, für den schönsten Tag im Leben einen Fotografen zu engagieren.

Blitzlicht



**Ihr Hobbyfotograf
für fast jeden Anlass**

Hochzeit

Konfirmation / Kommunion

Geburtstage

Betriebsfeste

Schulen / Kindergärten

Infos unter 0172-6838689, ab 18 Uhr
<http://Blitzlicht-Foto.de>

Alles für Ihre

Hochzeit

- ▶ FOTO
- ▶ VIDEO
- ▶ DEKORATION

SR-Studio

www.sr-studio.de
www.321deko.de

06144 / 40 56 41
0173 / 875 12 99

