

ELTERNRATGEBER zum Schulbeginn 2010 und 2011



*„Hallo Kinder!
Diese Broschüre ist
nicht nur für Eure
Eltern interessant,
sondern auch für
Euch. Besonders die
Seiten, auf denen wir
mit drauf sind!“*

mediaprint
WEKA info verlag
alles-deutschland.de



Staatliches Schulamt im Land-
kreis und in der Stadt Ansbach



DUDEN

Lerntipps



Jetzt sparen – später freuen. Damit fährt man gut.

 Sparkasse

Ob man auf kleine oder große Wünsche abfährt: Wer regelmäßig mit Taschengeld rechnen kann, kommt früher in die Gänge, wenn er einen Teil davon spart. So werden auch kleine Beträge mit der Zeit zu einer beachtlichen Summe – und damit kommt man schneller ans Ziel seiner Wünsche! **Wenn's um Geld geht – Sparkasse.**

Sehr geehrte Eltern und Erziehungsberechtigte,

Sie haben Ihr Kind in der Grundschule angemeldet! In einigen Monaten beginnt für Ihr Kind mit dem Eintritt in die Schule ein neuer Lebensabschnitt. Jeden Tag pünktlich zum Unterricht zu erscheinen, mit vielen Kindern gemeinsam zu lernen und zu arbeiten, eine andere Lernumgebung und der neue Schulweg und die täglichen Hausaufgaben stellen neue Herausforderungen dar.

Die Umstellung gelingt dann am besten, wenn Elternhaus und Schule eng zusammenarbeiten und Fragen frühzeitig miteinander besprochen und zum Wohle des Kindes und der neuen Gemeinschaft beantwortet werden. Nutzen Sie die Sprechtage mit den Lehrkräften und besuchen Sie die Informationsveranstaltungen und die anstehenden Elternabende, denn ein regelmäßiger Austausch mit der Schule ist eine sinnvolle Grundlage für die bestmögliche Förderung der Kinder.

Der vorliegende Elternratgeber soll Ihnen zur Einschulung Ihres Kindes Wissenswertes rund um den Schulbeginn im kom-

menden Herbst bieten. Die einzelnen Beiträge wurden sorgfältig zusammengestellt und sollen Ihnen als Erstinformation u. a. zu Fragen wie Schulfähigkeit, Gesundheit, Schulsachen und Freizeitgestaltung Antworten geben.

Für Rückfragen stehen Ihnen Ihre Grundschule und auch das Staatliche Schulamt für den Landkreis und die Stadt Ansbach gern zur Verfügung. Wir wünschen Ihnen und vor allem Ihrem Kind einen guten Start in die Schuleingangsphase und eine erfolgreiche Schulzeit.

Staatliche Schulämter für den Landkreis
und die Stadt Ansbach
Henry-Dunant-Str. 10, 91522 Ansbach
Tel.: 0981 4689000
E-Mail: schulamt@landratsamt-ansbach.de

Mit freundlichen Grüßen

Hildegund Rüger
Schulamtsdirektorin, Fachliche Leitung

Inhaltsverzeichnis

Vorwort	1
Branchenverzeichnis	U2
Hallo Kinder, wir sind Kurt und Paul!	4
Das Ende der Kindergartenzeit	5
Vor dem Schulbeginn	7
Der Stichtag	7
Was bedeutet Schulfähigkeit?	7
Was ein Schulkind können sollte	7
Tipps für einen guten Start	11
So unterstützen Sie Ihr Kind richtig	11
Das erste eigene Geld	12
Buchtipps für Vorschulkinder und Eltern	12
Der künftige Schulweg	13
Auch Buskinder müssen üben	13
Mit dem Fahrrad in die Schule	14
Vorsorge und Sicherheit	15
Versicherungsschutz für Ihr Kind	15
Schutz vor hohen Sachschäden	15
Was Ihr Kind für die Schule braucht	16
Kinderbekleidung	16
Schulsport: Turnschuhe und -kleidung	16
Kinderfüße in Schuhen	17
Der richtige Schulranzen	17
Der Arbeitsplatz Ihres Kindes	19



- Familienausflug
- Kindergeburtstag
- Klassenausflug / -feier
- monatlicher Sonntagsbrunch
- Betreute Aktionstage
- familienfreundliche Gastronomie
- 110 m Tretgokartbahn und vieles mehr

Fam. Schürger • Dornberg 2 • 91555 Feuchtwangen • Tel.: 09852/616 154
info@die-spielscheune.de • www.die-spielscheune.de

Öffnungszeiten:

an Sonn-/Feiertagen und in den Ferien

Mi. - So.: 11.00 bis 18.00 Uhr geöffnet

Reserv. möglich

in der Schulzeit

Mi. - Fr.: 14.30 bis 18.30 Uhr, Reserv. erforderlich

Sa.: 10.00 bis 18.30 Uhr, Reserv. erforderlich

So. / Feiertag: 11.00 bis 18.00 Uhr, Reserv. möglich

Für Gruppen / Klassen gerne auch andere Zeiten möglich!

Stifte und Mäppchen	20
Linkshänder? So geht's leichter	21
Jetzt geht's los – der erste Schultag	22
Ein ganz besonderer Tag	22
Die Schultüte und was sie in sich birgt	22
Der Alltag in der Grundschule	24
Was lernt mein Kind in der ersten Klasse?	24
Der Tagesablauf	25
Neue Medien in der Schule	25
Fremdsprachen lernen	26
Leistungsbewertung in der ersten Klasse	26
Hausaufgaben	27
Lernprobleme	29
Hochbegabung	30
Betreuungsmöglichkeiten	30
Die Gesundheit Ihres Kindes	32
Gesunde Ernährung	32
Sieht mein Kind wirklich gut?	33
Hörprobleme bei Schulkindern	35
Zahnarztbesuch – ein Kinderspiel?	36
Aktion „Löwenzahn“	37
Kieferorthopädie: Für ein gesundes Lächeln	38
Was macht ein Kieferorthopäde?	40
Ist der Mundraum fit, kann das Kind wachsen	40
Was tun bei Krankheit oder einem Schulunfall	42
Was neben der Schule wichtig ist	43
Der freie Nachmittag – Stressabbau	43
Kinder und Haustiere	44
Musik, Sport und Freizeitangebote	45



vhs des Landkreises Ansbach

- **Kurse für Eltern und Kinder**
- **Elternseminare**
- **Vorträge zu Erziehungsthemen**

Anmeldung und näheres Info:

vhs des Landkreises Ansbach

Crailsheimstraße 1 • 91522 Ansbach • www.vhs-lkr-ansbach.de

Branchenverzeichnis

Liebe Leser! Hier finden Sie eine wertvolle Einkaufshilfe, einen Querschnitt leistungsfähiger Betriebe aus Handel, Gewerbe und Industrie, alphabetisch geordnet. Alle diese Betriebe haben die kostenlose Verteilung Ihrer Broschüre ermöglicht. Weitere Informationen finden Sie im Internet unter **www.alles-deutschland.de**.

ADHS-Berater	29	Kinesiologische Praxis	32
Allergologie	35	Klassisches Ballett	47
Aufmerksamkeitsprobleme	9	Klavier	45
Ballettschule	47	Konzentrationsschwierigkeiten	9
Buchhandlung	13	Konzentrationsstörungen	32
Eltern-Kind-Kurse	3	Logopädie	9
Ergotherapie	9, 27, 28, 29, U3	Musik	45
Erwachsenenbildung	3	Musikschule /-studio	45
Fachzahnarzt	40, 41	Nachhilfe	27, 28, 29
Förderunterricht	29	Online-Buchhandel	13
Hallenspielplatz	U4	Physiotherapie	28
Hausaufgabenbetreuung	28	Prisma	27
Heilpädagogik mit Pferden	27, U3	Psychotherapie	32
HNO Arzt	35	Reittherapie	27, U3
Implantologie	37	Schlafmedizin	39
Indoorspielplatz	2	Sparkasse	U2
Instrumentalunterricht	45	Spieloase	U4
Judo	43	Sprach- und	
Kampfsport	43	Sprechablaufstörungen	9
Kieferorthopädie	37, 39, 40, 41	Tanzschule	47
Kindergeburtstage	2	Verhaltenstherapie	32
Kindertanzen	47	Zahnärzte	37, 39, 41
Kinderzahnarzt	39	Zahnsperre	40, 41
Kinderzahnheilkunde	39		

U = Umschlagseite



Bärenstarke Grüße

Kurt und PAUL

Paul kommt bald in die Schule. Er freut sich und ist gespannt auf seine Klassenkameraden und seine Lehrer. Ein bisschen Abc und Zahlen lesen kann er schon.



Das Ende der Kindergartenzeit

Je näher der erste Schultag rückt, desto größer ist die Vorfriede der meisten Kindergartenkinder auf den Schulbeginn. Das Thema Schule rückt in Spielen und Gesprächen immer stärker in den Vordergrund.

Das ist auch verständlich. Zwei oder drei Jahre hat Ihr Kind nun die Kindertagesituation erprobt und in dieser Zeit wichtige Dinge in der Gemeinschaft mit Gleichaltrigen und unter Anleitung von Erzieherinnen und Erziehern gelernt.

Es merkt plötzlich selbst, dass es einen Entwicklungsschub gemacht hat. Es will aufbrechen zu neuen Ufern, wichtige und schwierige Dinge vollbringen und vor allem eine weitere Stufe auf der Treppe zum **Großwerden** erklimmen. Gestärkt durch die

Erfahrungen im Kindergarten erscheint das Wagnis Schule leistbar und die Scheu vor dem Neuen weicht.

Kinder bereiten sich auf ihre eigene Weise auf diesen Lebensabschnitt vor. Sie spielen ihre Ängste und Fantasien. Sie leben die Spannung und Vorfriede aus. Gleichzeitig entwickeln sie neue Bedürfnisse und verändern ihre Interessen. Einen Anhaltspunkt, wie Sie darauf eingehen und Ihr Kind so auf die Schulzeit vorbereiten können, geben Ihnen die folgenden **Tipps**:

Abschied fällt manchmal schwer: Ihr Kind kennt nur den Alltag im Kindergarten. Dort hat es Freunde gefunden und viel mit ihnen erlebt. Einige Kindergartenfreunde wird es



in der Schule wiedersehen, doch machen Sie ihm auch klar: Für die anderen ist am Nachmittag und am Wochenende immer noch Zeit, solange ihr Kind das Bedürfnis danach hat. Erinnerungsstücke (Bastelarbeiten, Fotos) im Kinderzimmer können zusätzlich beim Weg in den neuen Lebensabschnitt hilfreich sein.

Kinder im letzten Kindergartenjahr wollen kleine Aufgaben und Verantwortung übernehmen: Nehmen Sie Ihrem Kind nicht alle Arbeiten ab, auch wenn es dafür länger Zeit braucht. Trauen Sie Ihrem Kind etwas zu, fordern Sie es auch! Am einfachsten geht dies, indem Sie Ihrem Kind kleine Arbeiten im Haushalt übertragen, zum Beispiel das Haustier regelmäßig zu füttern oder den Briefkasten zu leeren.

Die werdenden Erstklässler wollen mit Gleichaltrigen ungestört zusammen sein: Jetzt interessieren sich die Kinder am meis-

ten für Gleichaltrige. In ihnen sehen sie die wahre Spielherausforderung. Herrliche fantasievolle Spielideen können sich entwickeln, wenn sich die Kinder nicht ständig angeleitet und beobachtet fühlen.

Kinder wollen aufbrechen zu neuen Ufern: Das heißt nichts anderes, als dass sie neue Gehirnnahrung brauchen. Viele Bilderbücher im Kindergarten und zu Hause halten für die „alten Hasen“ nichts Neues mehr bereit. Vorlesegeschichten für Ältere oder Sachbilderbücher interessieren da schon mehr. Die Kinder wollen auch aktiv neue Dinge ausprobieren: zum Beispiel eigenständig kochen oder zum Kaufmann um die Ecke gehen und den Umgang mit Geld üben.

Zukünftige Schulkinder wollen so viel wie möglich über die Schule und alles, was damit zu tun hat, erfahren: Dadurch, dass sich Kinder sowohl geistig als auch spielerisch mit ihren Themen auseinandersetzen, wollen sie in dieser Zeit oft **Schule spielen**. Gleichzeitig wissen sie aber oft nicht genug darüber und stellen sich viele Fragen. Der Schulranzen von bekannten Schulkindern wird genau unter die Lupe genommen, die Schule wird von außen interessiert betrachtet, Hefte werden gebastelt. Im Spiel kann das Kind seine Vorfreude auf diesen neuen Lebensabschnitt ausleben.

Tipp

- Schaffen Sie einen Ort, an dem Ihr Kind ungestört ist.
- Fördern Sie die spielerische Annäherung Ihres Kindes an den Schulstart.

Vor dem Schulbeginn

Während bei den meisten Kindern die Vorfreude überwiegt, stellen sich Eltern oft die Frage, ob ihr Kind bereits fähig ist, den Schulalltag zu meistern. Doch was entscheidet eigentlich über die Schulfähigkeit?

Der Stichtag

Aktuell befindet sich Bayern in einer Übergangsphase, weil der erste allgemeine Stichtag vom 30. Juni schrittweise auf den 31. Dezember verlegt wird (Beschluss des Ministerrats vom 18. Januar 2005).

Schulpflichtig sind heuer alle Kinder, die bis zum 30. September 2010 6 Jahre alt werden.

Was bedeutet Schulfähigkeit?

In der Fachliteratur wird schon seit Langem nicht mehr von Schulreife gesprochen, sondern von **Schulfähigkeit**. Während man früher glaubte, man müsse nur abwarten, bis ein Kind schulreif sei, hat man mittlerweile erkannt, dass das Heranreifen allein nicht ausreicht, um die Fähigkeiten für einen erfolgreichen Schulstart auszubilden.

Denn die Entwicklung vollzieht sich nicht immer in gleichförmigen Zeitabschnitten. **Jedes Kind hat seinen eigenen Rhythmus und besondere Stärken**. Das eine Kind ist zum Beispiel sehr weit in der Fähigkeit, sich zu konzentrieren, ein anderes ist Meister in der Körperbeherrschung und turnt gut.

Was ein Schulkind können sollte

Geistige Anforderungen

- **logisches Denken**: Unterschiede und Gemeinsamkeiten erkennen und benennen, logische Schlüsse ziehen
- **Konzentration und Merkfähigkeit**: sich auf etwas ganz und gar einlassen, Gehörtes und Gelerntes wiedergeben und verarbeiten
- **sehen, entdecken, beobachten, erkennen und verarbeiten**: alle Sinne (Sehen, Hören, Tasten, Fühlen, Schmecken) sind nötig, um aktives Lernen in der Schule zu bewältigen; es ist wichtig, dass die Sinne trainiert und gepflegt werden
- **Sprechen und Sprache**: fast die gesamte Kommunikation und Wissensvermittlung





„Liebe Kinder!
Im rechten Bild haben sich
sechs Fehler eingeschlichen.
Findet Ihr sie?“



Original



Fälschung

Der erste, allgemeine Stichtag ist der 31. Oktober. Alle Kinder, die bis zu diesem Tag sechs Jahre alt werden, gelten in Bayern als allgemein schulpflichtig. Kinder, die nach dem 30. September sechs Jahre alt werden, können auf Antrag der Erziehungsberechtigten erst den nächsten Einschulungstermin wahrnehmen.

*Als **auf Antrag schulpflichtig** gelten Kinder, die nach dem 31. Oktober, jedoch vor dem 31. Dezember sechs Jahre alt werden. In diesem Fall genügt der Antrag der Eltern. Zu einer Prüfung der Schulfähigkeit kommt es hier nur im Zweifelsfall.*

*Bei Kindern, die **nach dem 31. Dezember** sechs Jahre alt werden, ist dagegen in jedem Fall ein schulpyschologisches Gutachten erforderlich, das über die sogenannte „vorzeitige Aufnahme“ entscheidet.*

In allen Fällen liegt die endgültige Entscheidung beim Schulleiter.



Logopädische Praxis
Michael Rusam

91555 Feuchtwangen • Rothenburger Str. 4
Telefon: 0 98 52 / 61 63 66
Fax: 0 98 52 / 61 62 87

Christine Pfannenmüller
Logopädin

Praxis:
Reuterstraße 5
91522 Ansbach
Telefon 0981 9775333



Ergotherapeutische Praxis
Michaela Hantke
staatl. anerkannte Ergotherapeutin

Brauhausstraße 15 • 91522 Ansbach
Telefon 0981 4878483
www.ergotherapie-hantke.de



Praxis für Logopädie
und Lerntherapie
Efriede Willer

Therapie von:

- Sprach-, Sprech- und -Stimmstörungen
- Lese- und Rechtschreibschwäche (LRS / Legasthenie)
- Konzentrationsstörungen bei AD(H)S
- Störung der auditiven Wahrnehmung und phon. Bewusstheit im Schul- und Vorschulalter

91575 Windsbach
Moosbacher Str. 8
Tel.: 09871 1250
Fax: 09871 1226

91560 Heilsbronn
Bahnhofstraße 11
Tel.: 09872 802105
Fax: 09872 802106

91710 Gunzenhausen
Marktplatz 19
Tel.: 09831 884363
Fax: 09831 884923

Wir sind für Sie da!



Anja Weißkopf

Fürtherstraße 31 • 91560 Heilsbronn
Telefon 0 98 72 / 80 26 50

Praxis für Logopädie

Ariane Mahnkopf
staatl. anerkannte Logopädin



- ☺ Sprechstörungen (Stottern, Sprechapraxie, Artikulationsstörungen)
- ☺ Schluckstörungen
- ☺ Sprachstörungen (Dysgramatismus etc.)
- ☺ Hörstörungen (Audit. Wahrnehmungsstörung)
- ☺ Stimmstörungen (Dysphonie, Rhinophonie)

Termine nach Vereinbarung – Hausbesuche möglich

Brauhausstraße 15 • 91522 Ansbach • Telefon 0981-4877619 • Fax: 0981-487717
www.logopaedie-ansbach.de brief@logopaedie-ansbach.de



werden über die Sprache abgewickelt; Lesen, Schreiben, Mathematik, Sachunterricht, alles baut auf Sprache auf; falsches Sprechen wirkt sich auf das Schreibenlernen besonders negativ aus

- **zeitliche Orientierung und Umgang mit Zeit:** in der Lage sein, gestellte Aufgaben in einem zugeteilten Zeitraum zu erfüllen und sich selbst die Zeit einzuteilen

Soziale Anforderungen

- **Orientierung:** sich zurechtfinden in der großen Gruppe von Gleichaltrigen, von denen die Kinder einige schon kennen, die meisten anderen ihnen jedoch fremd sind
- **Selbstbewusstsein:** sich melden, reden und sich etwas zutrauen
- **Kontaktfähigkeit:** mit anderen Kindern oder den Lehrer(inne)n zusammenarbeiten, neue Kontakte knüpfen
- **Gemeinschaftsgefühl:** sich in eine (neue) Gruppe von Menschen einfügen und zu ihrem Gepräge beitragen; mitbestimmen,

einander helfen und sich verantwortlich fühlen – nicht nur sich selbst sehen

- **motiviert sein:** also Interesse haben an Neuem, am Lernen
- **Gruppenregeln einhalten:** nicht (alles) im Unterricht sofort laut sagen, andere ausreden lassen, Umgangsformen einhalten

Körperliche Anforderungen

- **still sitzen können:** sich über einen längeren Zeitraum auf ein und demselben Platz kaum bewegen und dazu auch noch lernen
- **Körperbeherrschung:** balancieren, verschiedene Formen der Fortbewegung und des Hüpfens (zum Beispiel auf einem Bein, mit geschlossenen Beinen), Koordination der verschiedenen Körperfunktionen
- **Fingerfertigkeit:** einen Stift richtig halten und damit kleine Striche, Schleifen, Rundungen und über Kreuz zeichnen können; eine Schere richtig halten und mit Papier und Klebstoff umgehen können, später mit Nadel und Faden arbeiten

Lebensumstellung

- abends rechtzeitig und zur gleichen Uhrzeit ins Bett gehen
morgens früh aufstehen
- sich waschen, anziehen und innerhalb einer bestimmten Zeit fertig machen
- den Schulweg selbstständig zurücklegen
- die völlig neuen Pausensituationen bewältigen
- sich mit den größeren Räumlichkeiten der Schule anfreunden
- sich die Zeit für Hausaufgaben und Spielen einteilen
- sich zurechtfinden in den unterschiedlichen Tagesabläufen während der Schultage und der Wochenenden beziehungsweise Ferientage

Tipps für einen guten Start

So unterstützen Sie Ihr Kind richtig

Spätestens mit der Schulanmeldung lernen Eltern und Kinder den zukünftigen Arbeitsplatz Schule kennen. Meist hat Ihr Kind die Schule bereits zuvor mit dem Kindergarten besucht. Während dieser **Schnupperstunde** erleben Kinder, wie es ist, sich über den Zeitraum von 30 bis 45 Minuten zu konzentrieren.

Dazu bekommen Sie kleine Aufgaben, etwa ihren Namen auf ein Arbeitsblatt schreiben, etwas anmalen oder ausschneiden. So erfährt Ihr Kind, wie es ist, wenn viele Kinder gleichzeitig in einem Raum sitzen, arbeiten, sich konzentrieren und Regeln müssen.

Es ist wichtig, nicht unauffordert und ohne Handzeichen sprechen oder den Mitschülern nicht ins Wort zu fallen. Natürlich kann und muss ein zukünftiges Schulkind nicht gleich vom ersten Tag an alle Regeln und Verhaltensformen beherrschen.

Trotzdem sollten Eltern diese Dinge, die das soziale Miteinander betreffen, **schon lange im Voraus** vermitteln. Kinder müssen Verständnis dafür entwickeln, dass sie nicht immer sofort zum Zug kommen. Denn gerade damit, dass dieses Verständnis fehlt, haben Lehrerinnen und Lehrer immer wieder zu kämpfen. Es fällt vielen Erstklässlern schwer, sich in einen großen **Klassenverband zu integrieren**.

Häufig bereitet es ihnen Probleme zu warten, bis

„Paul kommt in die Schule. Er hat sich eine Schultüte gebastelt. Du kannst sie bunt ausmalen!“



sie an der Reihe sind. Der Grund: Bisher konnte das Kind sicher sein, dass Eltern oder Erzieher(innen) über kurz oder lang genügend Zeit hatten. Dies ändert sich jetzt grundlegend. Deshalb ist es ganz selbstverständlich, dass sich ein angehendes Schulkind in diesem Punkt **erst noch umstellen muss**. Leider gibt es auch Kinder, die so stark auf sich bezogen aufwachsen, dass diese Umstellung anfangs ihre und die ganze Kraft des Lehrers und die der Mitschüler in Anspruch nimmt.

Für Eltern ist es wichtig, sich dieser Schwierigkeit bewusst zu sein. Schon zu Hause kann man sich nur immer wieder ins Gedächtnis rufen, wie es ist, Lehrer(in) von 25 Schüler(inne)n zu sein. Im **Alltag kann man mit den Kindern beispielsweise üben**, einmal auf etwas zu verzichten, etwas länger als bisher auf die Aufmerksamkeit zu warten oder auch bestimmte Gesprächsregeln einzuhalten.

Ganz wichtig: Die **eigene Einstellung zur Schule prägt das Kind und beeinflusst das kindliche Denken enorm**. Vermeiden Sie deshalb alle negativen Äußerungen zu Ihrer eigenen Schulzeit. Auch wenn Sie selbst nicht nur positive Erfahrungen gemacht haben, behalten Sie alles Negative für sich. Auch unbewusste Wertungen können Ihr Kind stark verunsichern und ängstigen. Schauen Sie stattdessen lieber gemeinsam mit Spannung und Freude einem neuen Lebensabschnitt entgegen.

Das erste eigene Geld

Um **Verantwortung für sich selbst übernehmen** zu können, ist es wichtig, früh zu lernen, auch mit Geld verantwortungsbewusst umzugehen. Der Schulbeginn oder

ein Geburtstag bietet dazu die richtige Gelegenheit.

Legen Sie vorher einen Betrag für das **Taschengeld** fest: Kleine Einkäufe müssen damit möglich sein, zumindest, wenn sich das Kind etwas zusammengespart hat. Setzen Sie einen für das Kind festen Zeitpunkt, an dem es das Geld regelmäßig bekommt, jeden Montag nach der Schule zum Beispiel. Nehmen Sie sich Zeit, Ihrem Kind den Zweck des Taschengeldes zu erklären, und stehen Sie ihm am Anfang im Umgang damit zur Seite. Feststehen muss aber: Wofür das Kind das Geld ausgeben will, ist letztlich seine eigene Entscheidung.

Früher oder später kann das Schulkind auch sein **eigenes Girokonto** erhalten. Einige Banken bieten kostenlose Schülerkontos an. So können auch größere Beträge (etwa von den Großeltern zum Geburtstag) vom Kind selbst „verwaltet“ werden.

Buchtipps für Vorschulkinder und Eltern

Sowohl in der Vorschul- als auch in der Grundschulzeit sind Bücher wichtig für die Entwicklung Ihres Kindes. Während Sie Ihr Kind in der Vorschulzeit in erster Linie durch (Mal-)Bücher mit Konzentrations- und Aufmerksamkeitsspielen auf den Schulstart vorbereiten, steht bei Grundschulkindern die Unterstützung der Lesefertigkeiten im Vordergrund.

Zu empfehlen sind dabei unter anderem die folgenden Bücher: **Grundschul-Wörterbuch und Kinderduden**: Das sind zwei Bücher, die Ihrem Kind beim Hausaufgabenmachen helfen. Im „Kinderduden“ werden einzelne Begriffe durch Geschichten erklärt.

Das „Grundschulwörterbuch“ soll Ihrem Kind ab der zweiten oder dritten Klasse helfen, schwierige Wörter schnell und einfach nachzuschlagen, um so sicherer in der Rechtschreibung zu werden. **Kinderlexikon „Von Anton bis Zylinder“**: Mit mehr als 1400 alphabetisch geordneten Stichwörtern und über 1000 farbigen Abbildungen werden Begriffe aus Geschichte, Naturwissenschaft, Technik, Politik, Kultur und Sport kindgerecht erklärt (Neuaufgabe 2003).

Der künftige Schulweg

Manche Eltern werden den ersten Schulwochen in Bezug auf mögliche Gefahrenquellen mit gemischten Gefühlen entgegenblicken. Besonders der Straßenverkehr birgt viele **kritische Punkte**. Aber auch dieser Situation kann man einiges an Problematik nehmen, wenn man sich zusammen mit seinem Kind vorbereitet. Wichtig dabei ist, nicht bis zur letzten Minute damit zu warten.

Als sehr hilfreich hat sich erwiesen, wenn Eltern einen Stadtplan zurate ziehen, um mit dessen Hilfe die ungefährlichste Schulwegstrecke auszutüfteln. Natürlich gehören zu den möglichen Gefahrenquellen auch Ampeln, Baustellen, Überwege, Ausfahrten und anderes. Es ist sinnvoll,

sich einen eigenen Schulwegplan für den zukünftigen Schulanfänger aufzuzeichnen.

Der zukünftige Schulweg kann schon in der letzten Kindergartenzeit in das tägliche Wegegensum eingebaut werden. So müssen Sie sich und Ihr Kind nicht unter Druck setzen, alles baldmöglichst zu beherrschen. An den ersten Schultagen sollten Sie Ihr Kind noch zur Schule begleiten. Wenn Sie das Gefühl haben, dass Ihr Kind den Weg relativ sicher bewältigt, können Sie sich nach anderen Erstklässlern in Ihrer Nachbarschaft umschaun. Die Kinder können den Schulweg gemeinsam gehen. Auch diese Gruppe sollte man noch einmal begleiten und auf problematische Stellen hinweisen. Wenn Sie Ihr Kind über einen längeren Zeitraum begleiten, können auch die Eltern Begleitgemeinschaften bilden.

Auch Buskinder müssen üben

Vielleicht wohnen Sie auf dem Land oder in einem Wohngebiet, von wo aus Ihr Kind seine Schule nur **mit dem Bus oder der Straßenbahn** erreichen kann. Dann überlegen Sie sich sicher schon lange vorher, ob es sich in dieser besonderen Lage zurechtfinden wird. In der



Buchhandlung am Turm

Inhaber: Torsten Härtel



Bücher – schnell und sicher ...
www.buchhandlungamturm.de
 ... vom Buchhändler
 des Vertrauens!

Hauptstr. 29 91560 Heilsbrunn
 Tel. 0 91 72/7151 - Fax 0 91 72/952605

Tat verlangt einem Erstklässler schon der Schulweg und der neue Schulalltag enorme Konzentration ab. Der Umgang mit einem Verkehrsmittel kommt dann noch erschwerend hinzu.

Um sein Kind zu einem **souveränen Buskind** zu machen, muss man – ebenso wie beim Schulweg – schon sehr **früh mit der Vorbereitung beginnen**. Schon von klein auf sollte Ihr Kind sich an diese Weise der Fortbewegung gewöhnen. In der letzten Kindergartenzeit können Eltern dann gezielt auf die zukünftigen Schulbusfahrten hinarbeiten. Dabei muss man sich immer wieder in Erinnerung rufen, dass Dinge, die für uns Erwachsene selbstverständlich sind, für die zukünftigen Buskinder neu sind. **Alle Schritte des Ein- und Aussteigens** sollte man genau besprechen und einüben.

Verhalten an der Haltestelle: Üben Sie immer an den Haltestellen, an denen Ihr Kind ein- und aussteigen wird: Zurücktreten, wenn der Bus ankommt, erst einsteigen, wenn der Bus anhält und die Türen geöffnet sind. Die Fahrkarte sollte Ihr Kind am besten in einem Täschchen um den Hals oder am Schulranzen befestigt bereithalten.

Tipps

- *Treiben Sie Ihr Kind nicht zur Eile. Gerade gehetzte Kinder sind im Straßenverkehr erheblich gefährdet.*
- *Je häufiger Sie mit Ihrem Kind den Schulweg üben, desto sicherer wird es.*
- *Nutzen Sie möglichst oft öffentliche Verkehrsmittel. So gewöhnt sich Ihr Kind schnell an die besonderen Anforderungen.*

Das Einsteigen und die Fahrt: Trainieren Sie mit Ihrem Kind den Handlauf zu benutzen, die Fahrkarte vorzuzeigen, den Schulranzen abzunehmen und vor die Füße auf den Boden zu stellen und möglichst bis zur gewünschten Haltestelle sitzen zu bleiben. Was wenn es keine Sitzplätze mehr gibt? Überlegen und üben Sie mit Ihrem Kind, wo man sich festhalten kann, wenn man im Bus stehen muss.

Aussteigen: Erst aufstehen, wenn der Bus anhält, aussteigen, wenn die Türen ganz geöffnet sind. Nie vor oder hinter dem haltenden Fahrzeug die Fahrbahn betreten, sondern warten, bis der Bus wegfährt. Sie sollten Ihrem Kind die ganze Situation mit all ihren **Gefahren plastisch aufzeigen** und ihm auch erklären, was für Unfälle in dieser Situation schon passiert sind. Denn diese Situation ist eine der gefährlichsten auf dem Schulweg! Wenn Sie dieses Programm rechtzeitig bewältigen, werden Sie und Ihr Kind dem ersten Schultag etwas sicherer und entspannter entgegenblicken.

Mit dem Fahrrad in die Schule

Sie sollten Ihr Kind erst nach der Fahrrad-ausbildung in der vierten Klasse mit dem Fahrrad in die Schule schicken. Die Verkehrswacht weist immer wieder darauf hin, dass Kinder bis zu diesem Alter nur bedingt mit dem Fahrrad im Straßenverkehr zurechtkommen.

Bei der **Fahrradausbildung** werden die Kinder durch den örtlichen Verkehrspolizisten geschult. Daran schließt sich eine Prüfung an. Dazu kommen die Polizisten eigens in die Schule. Natürlich sollte das Fahrradfahren von klein auf gelernt werden: Dazu ist aber die Freizeit besser geeignet.

Vorsorge und Sicherheit

Versicherungsschutz für Ihr Kind

Auch wenn Sie mit Ihrem Kind den Schulweg schon vor Schulstart intensiv trainiert haben und Ihr Kind sich sicher im Verkehr bewegt, Kinder gehören in jedem Fall zu den am **stärksten gefährdeten Verkehrsteilnehmern**. Zwar ist Ihr Kind über die gesetzliche Unfallversicherung abgesichert, allerdings greift diese Absicherung nur unter bestimmten Voraussetzungen.

Zu bedenken ist zum einen, dass die gesetzliche Unfallversicherung nur dann zahlt, wenn Ihr Kind durch einen Unfall in der Schule oder auf dem direkten Schulweg dauerhaft verletzt wird. Sobald Ihr Kind von dem eigentlichen Schulweg abweicht, greift der Versicherungsschutz der **gesetzlichen Unfallversicherung** nicht mehr. Mehr als 70 Prozent aller Unfälle ereignen sich aber nicht in der Schule oder auf dem Schulweg, sondern in der Freizeit. Und diese Freizeitunfälle sind über die gesetzliche Unfallversicherung nicht abgedeckt.

Hinzu kommt, dass die Zahlungen nur unzureichend sind: Bei 100-prozentiger Minderung der Erwerbsfähigkeit beträgt die gesetzliche monatliche Unfallrente für Kinder ab dem vollendeten sechsten bis vor dem vollendeten 15. Lebensjahr zurzeit 521,11 Euro (alte Bundesländer) beziehungsweise 435,56 Euro (neue Bundesländer). Diese Lücke können Sie mit einer privaten Unfallversicherung schließen. Sie zahlt bei jedem Unfall, egal ob auf dem Schulweg oder beim Toben auf dem Spielplatz.



Schutz vor hohen Sachschäden

Ebenso wichtig wie die Unfallversicherung ist auch eine Haftpflichtversicherung. Damit ist Ihre Familie vor Schadensersatzansprüchen geschützt.

Wie schnell ist es passiert: Beim Fußballspielen schießt Ihr Sohn den Ball in die Wohnzimmerscheibe des Nachbarn oder Ihre Tochter fährt mit dem Fahrrad gegen das Auto des Nachbarn. Ohne **Haftpflichtversicherung** müssten Sie jetzt selbst für den entstandenen Schaden aufkommen. Denn ab dem siebten Lebensjahr ist ein Kind schadensersatzpflichtig. In diesem Fall springt die Haftpflichtversicherung ein. Sie trägt beispielsweise die Reparatur- oder Wiederbeschaffungskosten, Schmerzensgeld oder gar die Zahlung des Verdienstausfalls bis hin zur Rente für den Geschädigten. Der Risikoschutz gilt somit sowohl für die Eltern als Aufsichtspflichtige über eigene oder fremde Kinder als auch für die Kinder selbst.

Was Ihr Kind für die Schule braucht

Kinderbekleidung

Mit dem Übergang vom Kindergarten in die Grundschule gewinnt auch das Thema Bekleidung an Bedeutung. Zum Beispiel beim Schulweg: Egal wie intensiv Sie mit Ihrem Kind das Verhalten im Straßenverkehr geübt haben, im Spiel mit Freunden oder beim Entdecken neuer Dinge sind elterliche Ratschläge schnell vergessen. Umso wichtiger ist es, dass Ihr Kind möglichst früh gesehen wird.

Je auffälliger die Kleidung ist, desto eher wird das Kind von anderen Verkehrsteilnehmern wahrgenommen. Verzichten Sie daher auf dunkle Bekleidungsstücke und achten Sie darauf, dass an Jacken und Mänteln **reflektierende Streifen oder Aufnäher** angebracht sind. Diese Applikationen erhalten Sie in jedem Fachgeschäft. Sie erhöhen deutlich die Sicherheit und können ohne Probleme auch nachträglich angebracht werden.

Achten Sie zusätzlich auf die **Funktionalität der Kleidung**. Kinderkleidung muss oft viel aushalten. Jacken und Hosen zum Toben sollten auf jeden Fall wasserdicht sein – Kinder denken nur selten an einen Regenschirm! In den Übergangszeiten sollten Sie Ihr Kind nach dem „**Zwiebelprinzip**“ kleiden: Wird es warm, kann das Kind selbst entscheiden, ob es eine Jacke oder einen Pulli ausziehen will. Beim Kauf neuer Kleidung sollten Sie auch immer im Hinterkopf haben, welche Sachen Ihr Kind in der Schule und der Freizeit tragen kann. Gleichzeitig werden Sie feststellen,

dass Ihr Kind ein eigenes Modebewusstsein entwickelt: Dies ist ein ganz normaler Entwicklungsschritt, auch wenn die Vorstellungen von Eltern und Kindern dabei kollidieren. Auch wenn es schwerfällt: Verzichten Sie darauf, Ihrem Kind Ihren Willen aufzuzwingen. Denn selbst wenn Ihr Kind beispielsweise nach **langen Diskussionen** die von Ihnen ausgewählte Mütze aufzieht: Sie können nicht sicher sein, dass Ihr Kind die Mütze auf dem Schulweg nicht in den Schulranzen stopft. **Schließen Sie daher Kompromisse**: Akzeptieren Sie beispielsweise den Lieblingspulli Ihres Kindes, wenn Ihr Kind im Gegenzug die Regenstiefel mit Reflektoren akzeptiert.

Wichtig ist auch, darauf zu achten, dass sich Ihr Kind ohne Probleme **selbstständig an- und ausziehen kann**. Falls Ihr Kind beispielsweise Probleme hat, eine Schleife zu binden, ist es sinnvoller, Slipper oder Schuhe mit Klettverschlüssen zu kaufen.

Schulsport: Turnschuhe und -kleidung

Besonders im Sportunterricht ist die Ausstattung für Ihr Kind wichtig: Unfälle können so vermieden werden. Achten Sie bei der Wahl der Kleidung darauf, dass sie **Bewegungsfreiheit** bietet, aber nicht zu weit ist, da sonst die Unfallgefahr erhöht wird. Das Material sollte angenehm auf der Haut sein, atmungsaktiv und Nässe schnell abgeben. So verkühlt sich Ihr Kind nicht so schnell. Für den Unterricht im Freien empfiehlt

sich ein Pullover aus Fleece zum Überziehen. In der Halle reichen ein kurzärmeliges Hemd und eine Gymnastik- oder Sporthose aus. Nasse Kleidung sollte auf jeden Fall nach dem Unterricht gewechselt werden: Der **Turnbeutel** bringt getragene Kleidung zum Waschen nach Hause und bewahrt ein Paar Socken zum Wechseln auf. Geben Sie Ihrem Kind Waschzeug mit, damit es nicht verschwitzt ins Klassenzimmer muss.

Alle Arten von Schmuck sind beim Sport hinderlich, vor allem Ohrringe sollten Sie Ihrem Kind schon vorher abnehmen. Wählen Sie die Kleidung so, dass Ihr Kind sie allein wechseln kann. Klettverschlüsse an den Schuhen sind dabei oft hilfreich.

Für den Sport werden besondere Schuhe benötigt: Lassen Sie sich im Fachgeschäft über Fußbett, dämpfende Fersenpolster und die Belastbarkeit des Schuhs beraten. Nur ein Schuh, der sicher am Fuß sitzt, kann Bänder, Sehnen und Gelenke Ihres Kindes schützen. **Universalsportschuhe** eignen sich für Sport im Freien und in der Halle. Gymnastikschläppchen sind nur zum Geräteturnen geeignet.

Kinderfüße in Schuhen

Beim Schuhkauf sollte man darauf achten, dass das **Material beweglich ist, weich und atmungsaktiv**. Das gilt nicht nur für Straßen- und Turnschuhe, sondern gerade auch für die Hausschuhe. Die Schuhe sollten flach sein und die Gesamtlänge sollte zwölf Millimeter länger sein als die längste Zehe. Auch für Breite und Höhe muss ausreichend Luft bleiben.

Es ist empfehlenswert, sich in einem Schuhfachgeschäft beraten zu lassen. Ihr Kind kann

den Schuh anprobieren und es wird geprüft, ob er wirklich passt. Ein Tipp: Schuhe nachmittags kaufen, weil die Füße im Tagesverlauf wachsen. Wer neue Schuhe im Fachgeschäft kauft, ist auf der sicheren Seite. Aber wie lange? Das Kind wächst und der Schuh nicht. Vor allem wenn die Schuhe in der Schule sind und man so nicht jeden Tag Turn- oder Hausschuhe sieht, ist eine **regelmäßig Kontrolle der Schuhgröße** angebracht.

Der richtige Schulranzen

Endlich kann die erste greifbare Vorbereitung auf die Schule in Angriff genommen werden. Eltern und Großeltern freuen sich darauf, die Schultasche anzuschaffen. In manchen Familien wird der Schulranzen zu Ostern verschenkt. Meistens haben die Eltern ihr Kind schon vorher heimlich ausgefragt, welcher Schulranzen ihm am besten gefällt. Damit wird es dann überrascht.

Eine andere Möglichkeit besteht darin, den zukünftigen Schüler in den Kauf einzubeziehen. **Dadurch kann sich ein Kind weiter auf die zukünftige Lebenssituation einlassen**. Nehmen Sie sich aber mindestens einen Nachmittag für einen Bummel

Die Einstellung der Tragegurte sollte folgendermaßen sein:

- Ober- und Unterkante der Schultasche sollten waagrecht verlaufen
- die Schultasche sollte mit der Schulterhöhe des Kindes abschließen
- sie sollte dicht am Körper getragen werden

durch die Fachgeschäfte Zeit und vergleichen Sie intensiv und in Ruhe Preise und Qualität. **Wichtig dabei ist:** Der Schulranzen muss sehr viel aushalten. Er wird bei Wind und Wetter getragen, auch einmal in die Ecke geworfen oder zum Spielen zweckentfremdet. Deshalb sollten Sie sich für einen Ranzen hochwertiger Qualität entscheiden. Auch Lehrer(innen) bestätigen immer wieder, dass Billigprodukte oft die Grundschulzeit kaum bis zur Mitte überstehen. Achten Sie daher beim Kauf unbedingt darauf, dass der Ranzen der DIN-Norm 58124 entspricht oder die GS-Plakette für geprüfte Sicherheit trägt.

Am besten wählen Sie eine Schultasche mit **geringem Eigengewicht** aus. Als Faustregel dafür gilt: Mit Inhalt dürfen **zehn Prozent des Körpergewichtes** nicht überschritten werden. Schultaschen, die zu schwer sind, und falsche Tragegewohnheiten der Schüler können auf Dauer an der Wirbelsäule **schwere Schäden** hervorrufen. Deshalb muss auch die Einstellung der Tragegurte regelmäßig kontrolliert werden. Zu kurz eingestellte Gurte können zu einer Rund-

rückenbildung, zu lang gelassene Gurte zu einer Hohlrückenbildung führen.

Und noch ein paar Tipps:

- Achten Sie nach dem **Jahreszeiten- und Jackenwechsel** auf eine veränderte Tragegurteinstellung.
- Prüfen Sie einmal pro Woche mit Ihrem Kind in der Schultasche nach, ob sich **unnötiger Ballast** im Ranzen ansammelt.
- Wenn nicht ohnehin schon zahlreich vorhanden, sollte man **Rückstrahler oder Reflexfolien** am Schulranzen anbringen. Man kann die Reflexstreifen in jedem gut sortierten Nähbedarfsladen kaufen. Sie sind selbstklebend und besonders in der Herbst- und Winterzeit enorm wichtig für die Sicherheit Ihres Kindes!
- Sehr beliebt und von Verbrauchermagazinen mit dem Prädikat „Gut“ ausgezeichnet sind **ergonomisch geformte Schulranzen**. Solche Schulranzen besitzen eine sich dem Rücken anpassende ergonomisch geformte Rückenschale mit Netzabspannung und Beckenpolsterung. Sie garantieren eine große Armfreiheit und verhindern einen Wärmestau.



„Paul soll seinen Schulranzen einräumen. Streiche die Dinge aus, die nicht hineingehören!“



Der Arbeitsplatz Ihres Kindes

Mit der Schule kommen auch bald die ersten Hausaufgaben. Für die Eltern und vor allem für das Kind ist es wichtig, schon vorher zu überlegen: Wo werden wir später die Hausaufgaben erledigen? Dazu gibt es viele Möglichkeiten, die je nach Wohnsituation und Geldbeutel unterschiedlich ausfallen können.

Zuerst sollte sich die Familie überlegen, ob und wo sie Platz für einen **Kinderschreibtisch findet**. Meist wird der Schreibtisch in das Kinderzimmer gestellt. Wichtig ist dabei, dass Ihrem Kind genügend Raum zum Spielen bleibt und der Schreibtisch das Kinderzimmer nicht völlig dominiert. Trotz Schule und Hausaufgaben steht schließlich das Spielen für die Erstklässler nach wie vor an erster Stelle. Und das wird sich auch später nicht so schnell ändern.

Überprüfen Sie daher genau, wie viel Platz im Kinderzimmer noch bleibt, wenn Sie sich Ihr Lieblingsmodell ins Kinderzimmer stellen. Eventuell kann man anderes,

inzwischen überflüssiges Mobiliar oder Spielzeug aussortieren, um somit Platz für die veränderte Situation zu schaffen. Es gibt schmale und ausladende Schreibtischmodelle, die man auf die Platzsituation abstimmen kann. Zu empfehlen ist ein Schreibtisch mit geeigneter Arbeitsfläche, da so eine optimale Sitzhaltung unterstützt wird und die Wirbelsäule und der Bandscheibenapparat im **Sitzen bei geradem Rücken** am wenigsten beansprucht werden. Orthopäden empfehlen beim Lesen und Schreiben eine **Neigung von mindestens 16 Grad**.

Und mit dem Problem, dass bei solch einer Schräge sämtliche Stifte herunterrollen, sind die Hersteller schon fertig geworden. Man kann Schreibtische kaufen, die eine Auffangrinne für die Stifte haben. Wiederum andere Modelle haben nur einen Teil des Schreibtisches mit einer Neigung versehen. Auch andere Hilfsmittel für die Hausaufgaben liegen dann gut bereit. Wenn der Tisch zudem **höhenverstellbar** ist, kann er immer dem momentanen Wachstum des Kindes angepasst werden.

So passen Sie Tisch- und Stuhlhöhe optimal an:

Körpergröße des Schülers in cm	Tischhöhe in cm	Sitzhöhe in cm
97–112	46	26
112–127	52	30
127–142	58	34
142–157	64	38
157–172	70	42
über 172	76	46

(nach der DIN/ISO-Norm 5970 für die optimale Tisch- und Sitzhöhe)

Oft möchte das Kind zu Beginn lieber in der Nähe einer Bezugsperson am Esstisch sitzen und dort die Hausaufgaben erledigen. Das muss dann nicht bedeuten, dass man auf einen guten Sitzplatz verzichten muss. All diese Anforderungen kann auch ein ganz gewöhnlicher Esstisch erfüllen. Sie benötigen lediglich ein geeignetes Auflagepult (42 x 50 Zentimeter). Auch hier ist eine flache Abbruchleiste als Stiftablege angebracht.

Es sei jedoch gesagt, dass Sie nach Möglichkeit einen **ruhigen Platz für den Schreibtisch** Ihres Kindes finden sollten. Die Konzentration wird durch jede Ablenkung beeinträchtigt. Früher oder später bleibt kaum eine Alternative zu einem eigenen Arbeitsplatz.

Der **Schreibtischstuhl** sollte ebenfalls **höhenverstellbar** sein. Jedes halbe Jahr sollte man bei Tisch und Stuhl prüfen, ob beides noch richtig eingestellt ist, da das Kind in der Zwischenzeit gewachsen sein kann.

Außerdem ist es wichtig, dass der **Schreibtischstuhl** eine **federnde, höhenverstellbare** Rückenlehne hat, um den Rücken zu stützen. Ausreichende Beinfreiheit im Fußraum ist ebenso zu berücksichtigen. Eine **schräge Sitzfläche** kann ebenso dazu beitragen, eine gerade Haltung einzunehmen. Praktisch ist sie aber nur bei der vorderen Sitzhaltung, die beim Lesen und Schreiben eingenommen wird. Da man sich bei schräger Sitzfläche nicht zurücklehnen kann, sollte die Sitzfläche des Stuhles beweglich sein. Einfacher und auf alle Stuhlformen anwendbar ist ein **Keilkissen**. Diese gibt es entweder aus Schaumstoff oder aufblasbar aus Plastik im Fachhandel und in Sanitätsgeschäften.

Stifte und Mäppchen

Hier darf man nicht nach dem Motto „je mehr, desto besser“ verfahren, sondern man sollte genau überlegen, was sinnvoll ist. Beliebte sind immer noch die sogenannten Doppeldeckermäppchen, den Lehrern sind sie jedoch ein Graus. Zum einen braucht ein Doppeldeckermäppchen viel Platz auf dem Arbeitstisch. Zum anderen ist es für die Kinder schwierig, in solch einem großen, unübersichtlichen Mäppchen Ordnung zu halten.

Besser geeignet sind **einstöckige Mäppchen**. Diese reichen völlig aus, um alle für die Schule erforderlichen Stifte Ihres Kindes unterzubringen. Darüber hinaus ist ergänzend auch ein **Schlampermäppchen** für weitere Hilfsmittel wie Schere oder Kleber sinnvoll. Legen Sie Wert auf einen **Erstklassfüller**: Im Fachgeschäft können Sie aus einer Vielzahl von Füllern speziell einen für Schreibanfänger wählen. Das erste richtige Schreibgerät prägt die spätere Handschrift wie kein anderes! Wie das Mäppchen ausgestattet sein muss, erfahren Sie zu Schulbeginn von den Lehrern. Das Mäppchen nach und nach weiter auszustatten (mit einem Zirkel, Geodreieck etc.), ist sinnvoller, als es von Anfang an mit nicht benötigtem Schreibzeug zu überlasten. Achten Sie stattdessen lieber auf die Qualität der Stifte.

Häufig abbrechende Buntstifte nehmen schnell die Freude am Malen oder Schreiben. Besonders zu empfehlen sind extra dicke Holzstifte, da diese äußerst stabil sind und den Erstklässlern die Stifthaltung erleichtern. Sie erlauben auch mehr Kreativität als beispielsweise Filzstifte, die zudem der Umwelt schaden. Auch spä-

ter beim Kauf von Heften, Blöcken und weiteren Schreibutensilien sollten Sie auf den **Umweltaspekt** achten. Ihr Kind lernt, auf seine Umwelt zu achten, und hat das Gefühl, selbst etwas dafür tun zu können.

Das Wissen, dass man Linkshänder nicht umerziehen soll, ist mittlerweile Allgemeinut. Allerdings haben Linkshänder es nicht immer leicht. Scheren, Stifte oder Hefte, die für Rechtshänder konzipiert sind, machen ihnen das Leben schwer. In einem auf den Einsatz der rechten Hand ausgerichteten Alltag bedeutet Linkshändigkeit für Eltern und Kinder deswegen, dass sie sich mit speziellen Materialien ausstatten müssen.

Linkshänder? So geht's leichter

Das Wissen, dass man Linkshänder nicht umerziehen soll, ist mittlerweile Allgemeinut. Allerdings haben Linkshänder es nicht immer leicht. Scheren, Stifte oder Hefte, die für Rechtshänder konzipiert sind, machen ihnen das Leben schwer. In einem auf den Einsatz der rechten Hand ausgerichteten Alltag bedeutet Linkshändigkeit für Eltern

und Kinder deswegen, dass sie sich mit speziellen Materialien ausstatten müssen.

Längst gibt es Füller für Linkshänder beziehungsweise Füller, die sowohl für Rechtshänder als auch für Linkshänder geeignet sind. Daneben bietet der Fachhandel **spezielle Linkshänder-Schulartikel** an. Diese machen nicht nur das Leben und Lernen leichter, sie unterstützen auch den natürlichen Bewegungsablauf der Linkshänder. So haben z. B. Collegeblöcke mit Kopfspirale den Vorteil, dass die Kinder nicht mehr durch die links angebrachte Spirale beim Schreiben behindert werden. Spitzer verfügen über Messer in anderer Drehrichtung und bei Scheren sind die Klingen genau anders herum angebracht.

Auch die übrige Lernumgebung sollte dem Linkshänder angepasst sein: So empfiehlt sich, dass Linkshänder in der Schule links außen oder neben einem anderen Linkshänder sitzen, damit sich die Nachbarn nicht mit den hantierenden Armen in die Quere kommen. Und die Computermaus (mit umgepolter Tastenbelegung) sollte links neben der Tastatur liegen.



Jetzt geht's los – der erste Schultag

Ein ganz besonderer Tag

Für Eltern und Kinder ist der erste Schultag – nach dem ersten Kindergarten tag – ein wirklich **außergewöhnlich spannender Tag**. Eltern und Kinder sind an ihrem ersten Schultag sehr aufgeregt und voller Erwartungen. Schon einige Zeit vorher überlegen sich die Eltern, wie man diesen Tag gebührend feiert. Es ist schön, dass inzwischen fast alle Elternteile, die sich Urlaub nehmen können, dabei sind. Die ganze Familie, oft auch die Großeltern oder Paten nehmen an diesem besonderen Tag teil.

Als Eltern haben Sie vielleicht noch Erinnerungen, wie Ihr erster Schultag damals ablief. Doch der Ablauf hat sich inzwischen verändert. Denn viele Grundschulen gestalten ganz individuell eine Einschulungsfeier. Beispielsweise versammeln sich die Eltern und Kinder in der Aula oder Turnhalle. Häufig haben die vorherigen Erstklässler ein kleines Programm vorbereitet. Es werden Lieder gesungen, Gedichte über den Schulalltag vorgetragen und viele aufmunternde Worte von Lehrern und der Schulleitung gesprochen.

Nach dieser kleinen Feier werden die Kinder entweder von der Lehrkraft aufgerufen und mit den Verwandten ins Klassenzimmer geleitet oder sie orientieren sich mit ihren Eltern selbst anhand von Listen, in welche Klasse sie von nun an gehen werden. Danach gehen die Kinder zusammen mit ihrer Familie, ihrer Lehrerin oder ihrem Lehrer in den neuen Klassenraum. Nach einer kurzen Ansprache verlassen die Eltern das Klassenzimmer.

Die meisten Kinder denken, dass sie gleich am ersten Schultag Buchstaben schreiben lernen oder eine schwierige Rechenaufgabe lösen dürfen.

Tatsächlich versuchen die Lehrer als Erstes, den Kindern Aufgaben zu geben, die sie schon sehr gut können. Deshalb werden die Schüler zum Beispiel eher ein Arbeitsblatt zum Malen bekommen. Das Thema kann sich mit der Schultüte oder anderen für die Kinder wichtigen Themen innerhalb ihres neu begonnenen Schullebens befassen.

Bereits nach einer Stunde können die Eltern ihre Sprösslinge meist wieder von der Schule abholen, denn aller Anfang ist auch anstrengend. Danach liegt es in der Hand der Eltern, einen geruhsamen, einen ereignisreichen oder feierlichen Tag für den Schulanfänger und die Familie zu gestalten. Ob die Familie zusammen essen geht, in einen Freizeitpark fährt oder einen Ausflug in die Umgebung macht, hängt auch von Ihrem Kind ab. Was dabei sicher nicht fehlen darf, sind Erinnerungsfotos dieses nicht wiederbringlichen ersten Schultages. Fotos vom Profi werden noch in vielen Jahren im Fotoalbum bewundert.

Die Schultüte und was sie in sich birgt

Schon bei den Römern versuchte man, den Kindern den Schuleintritt mit Honigplätzchen zu versüßen. Und der Brauch, spitze Zuckertüten zu verschenken, ist schon seit Ende des 18. Jahrhunderts dokumentiert.

In ländlichen Gegenden war es üblich, den Kindern eine große selbst gebackene Brezel mit auf den neuen Lebensweg zu geben.

Im 20. Jahrhundert wurde die Schultüte so, wie wir sie heute kennen, populär und ist seither nicht mehr wegzudenken. Traditionsgemäß soll die Schultüte eine **Belohnung und ein besonderer Anreiz für den ersten Schultag** sein. In der Tat freuen sich die Erstklässler besonders auf den geheimnisvollen Inhalt und tragen ihre Schultüte ausgesprochen vorsichtig in die Schule und wieder nach Hause zum Auspacken.

Schultüten gibt es in den Monaten vor der Einschulung in fast jedem Kaufhaus und in allen Papierwarenläden zu kaufen. In vielen Kindergärten entwickelt sich trotz der **Angebotsvielfalt** ein anderer Trend. Dort besteht häufig die Möglichkeit, mit dem Kind gemeinsam ein Schultütenmodell auszusuchen und zu basteln. Meist stecken die Eltern sehr viel Liebe und Zeit in ein **individuell gestaltetes Unikat**, das noch lange nach dem ersten Schultag einen Ehrenplatz behält. Nun wäre da noch die Frage nach dem **Inhalt der Schultüte**. Früher wurde eine Schultüte vollgestopft mit Süßigkeiten, heute gehen Eltern zu einer gesundheitsbewussten Variante über. Der Inhalt besteht aus einer Mischung von (gesunden) Süßigkeiten oder Obst und kleinen Schultütensilien oder Spielsachen. Wichtig: Nach dem Motto „weniger ist oft mehr“ soll das Kind nicht mit Geschenken überhäuft werden.


Beliebt und geeignet sind: Schreib- oder Buntstifte, ein Konzentrationsspiel, Mal- oder Bilderbuch, ein T-Shirt oder anderes Wunschkleidungsstück, Lego- oder Playmobilpäckchen, ein bis zwei Holzwürfel (spä-



ter kann man damit Rechenaufgaben besser veranschaulichen), Hörspielkassetten, eine hübsche Brotdose oder Trinkflasche, eine Lieblingssüßigkeit Ihres Kindes, ein Gutschein für einen Ausflug, zum Beispiel in den Zoo. Als Füllmaterial für die Tütenspitze kann man entweder Zeitungspapier oder eine Tüte Popcorn verwenden.

Tip

- *Basteln Sie gemeinsam mit Ihrem Kind eine individuelle Schultüte.*
- *Schenken Sie statt Süßigkeiten lieber Dinge mit Bezug zur Schule. So hält die Freude länger an.*



„Paul muss die Rechenaufgaben an der Tafel lösen. Kannst Du ihm dabei helfen?“

Der Alltag in der Grundschule

Was lernt mein Kind in der ersten Klasse?

„Die Grundschule hat den Auftrag, alle Schüler in ihrer Persönlichkeitsentwicklung zu unterstützen. Es geht dabei vor allem darum, Wissenserwerb zu ermöglichen, Verstehen anzubahnen, Interessen zu entwickeln, soziale Verhaltensweisen sowie musische und praktische Fähigkeiten zu fördern und Werthaltungen aufzubauen.“ (Lehrplan für die Grundschule Bayern)

So lernt Ihr Kind einiges, was Sie auf den ersten Blick gar nicht greifen oder sehen können. Anfangs liegt der Schwerpunkt auf dem Erlernen von Arbeitstechniken. Denn vieles, was grundlegend für das gesamte Lernen und Arbeiten ist, muss erst in kleinsten Schritten eingeübt werden, selbst Dinge, die uns Erwachsenen selbstverständlich erscheinen. Zum Beispiel lernen die Kinder, wie man einen Bleistift richtig hält, wie man mit dem Radiergummi umgeht oder ein Wort unterstreicht. Wei-

terhin werden der Umgang mit den Hefen und das Aufräumen des Arbeitsplatzes eingeübt.

Geregelt ist der Lehrstoff im „Lehrplan für die Grundschule in Bayern“. Darin ist genau festgelegt, was ein Schulkind im jeweiligen Schuljahr lernen soll. Das erste und zweite Schuljahr sind zu einer Einheit zusammengefasst. Der Lernstoff wird über zwei Jahre hinweg aufgebaut. Dabei werden die individuellen Lernfortschritte und das **Lerntempo des einzelnen Kindes** weitestgehend berücksichtigt und der Unterricht darauf abgestimmt.

Außerdem sind die Fächer Deutsch, Mathematik, Heimat- und Sachkunde, Musikerziehung sowie Kunsterziehung zum grundlegenden Unterricht zusammengefasst. Die Lehrkraft gestaltet nach pädagogischen Gesichtspunkten Reihenfolge und zeitlichen Anteil der Fächer an einem Schultag. Bis zum Ende der zweiten Klasse lernt Ihr Kind kleine Texte sinnentnehmend zu lesen und selbst zu verfassen. Ihr Kind kennt den Zahlenraum bis 100 und kann darin einfache Plus-, Minus-, Mal- und Geteiltaufgaben rechnen.

Der Tagesablauf

Der Tagesablauf ist von Klasse zu Klasse unterschiedlich und wird vom Klassenleiter individuell gestaltet. Ankerpunkte sind hierbei **Rituale**, die den Schultag strukturieren. Oftmals stellt der Tagesbeginn für die Schüler die erste Orientierung und Sammlung in der Gemeinschaft dar. So kann ein **Begrüßungslied** gesungen, gebetet, eine Geschichte vorgelesen oder aber wichtige Anliegen können angesprochen werden. Eventuell schließt sich die Kontrolle der Hausaufgaben an.

Den zu vermittelnden Lernstoff verteilt der Lehrer nach pädagogischen und didaktischen Gesichtspunkten auf den Schultag: Bewegungspausen lösen Phasen der Anspannung und Konzentration ab. Die Unterrichtsinhalte werden entweder gemeinsam erarbeitet oder die Schüler entwickeln in Partner- beziehungsweise Gruppenarbeit eigene Lösungswege zu bestimmten Fragestellungen. Der Lernstoff wird in Phasen der Einzelarbeit gesichert und eingeübt. Dies ist auch Ziel der Hausaufgaben, die jeden Tag gemeinsam aufgeschrieben werden. Der Schultag endet meist mit einem kurzen Gespräch, einer Verabschiedung oder einem Abschiedslied.

In einigen Klassen gibt es **freie Arbeitsphasen** (Freiarbeit, Wochenplanarbeit). Sie unterscheiden sich vom gemeinsamen Erarbeiten darin, dass individuelle Aufgabenstellungen gewählt und gelöst werden. Hierbei können Lerninhalte unterschiedlich aufgearbeitet und vertieft werden. In freien Arbeitsphasen entscheiden Kinder selbst, welcher Aufgabe sie sich zuwenden, sie teilen sich die Tätigkeit eigenständig ein und werden so zu selbstverantwortlichem Arbeiten angeleitet. Über Arbeitsergebnisse dieser Phasen tauschen sich die Schüler und die Lehrkraft wieder aus. Zudem kann die Lehrkraft gezielt auf Schüler mit **besonderem Förderbedarf** eingehen.

Neue Medien in der Schule

Bücher, CD-ROM, Hörbücher, Fernsehen, DVD, Computer und Internet – all das fällt unter den Oberbegriff Medien. Es genügt nicht, diese Medien richtig zu handhaben, sondern Kinder (und Erwachsene) sollten in der Lage sein, sich sinnvoll, effektiv und kri-



tisch mit den Inhalten und Möglichkeiten der Medien auseinanderzusetzen. Diese Medienkompetenz wird Kindern sowohl im Elternhaus – etwa beim Vorlesen, beim sorgsamem Umgang mit Fernseher und Computer – als auch in der Schule vermittelt. Nicht durch ein striktes Fernseh- oder Computerverbot machen Sie Ihr Kind kompetent, sondern durch gemeinsame Erfahrungen und beispielhaften Umgang mit den Medien.

In vielen Grundschulen werden die Kinder zudem spielerisch an den Umgang mit Neuen Medien gewöhnt. Ein Computer im Klassenzimmer ist keine große Überraschung mehr. Hier können die Kinder vor der Schule oder während der Freien Arbeit den Lernstoff einüben. Ob Sachkunde-Quiz oder Rechenspiel, Hemmungen, mit der Maus am Computer zu arbeiten, kommen so gar nicht erst auf. Dabei steht ständig eine geschulte Lehrkraft zur Seite.

Auch zu Hause können Sie Ihr Kind an den Computer heranführen, sollten es aber vor allem zu Beginn nicht unbeaufsichtigt lassen. Ein breites Sortiment an Lernsoftware ist im Handel erhältlich.

Fremdsprachen lernen

Je früher, desto besser, das gilt insbesondere fürs Sprachenlernen. Deswegen wird mittlerweile in den meisten Bundesländern

eine Fremdsprache von der 3. Klasse an unterrichtet. In Bayern können die Kinder Englisch, Französisch oder Italienisch erlernen. Daneben gibt es Modelle und Projekte zum zweisprachigen Unterricht.

Teilweise bereits ab der zweiten Klasse werden die Kinder an die neue Sprache herangeführt. Dabei stehen Spiele, Lieder und gemeinsames Erfahren der Sprache im Vordergrund. Statt Grammatik üben die Schüler Dialoge und kleine Theaterstücke ein, statt Vokabeln zu lernen, wird gekocht, gemalt und gebastelt.

Leistungsbewertung in der ersten Klasse

Die beiden Zeugnisse der ersten Jahrgangsstufe enthalten noch **keine Ziffernoten**. Sie beinhalten einen **Bericht über das Sozialverhalten sowie das Lern- und Arbeitsverhalten** Ihres Kindes. Weiter beschreibt die Klassenlehrkraft den Lernstand Ihres Kindes und seine Lernfortschritte in den Fächern Deutsch, Mathematik, Heimat- und Sachunterricht, Werken/Textiles Gestalten, Kunstziehung, Musikerziehung und Sport. Wie das Kind in einzelnen Bereichen weiter gefördert werden kann, soll ebenfalls im Zeugnis aufgezeigt werden.

Die **Lernzielkontrollen** bleiben ebenfalls unbenotet. Um die Entwicklung der Kompetenzen Ihres Kindes in allen Bereichen festzuhalten, führen die Lehrkräfte für jedes Kind einen **Beobachtungsbogen** zum Sozial-, Lern- und Arbeitsverhalten und zu den einzelnen Fächern. Diese Aufzeichnungen sind für die Lehrkräfte eine wichtige Grundlage der Beratung in Elterngesprächen.

Hausaufgaben

Wozu sind Hausaufgaben da?

Hausaufgaben werden bei Schülern zur **Vertiefung und Übung** des gelernten Schulstoffes eingesetzt. Dabei sollen die Schüler lernen, selbstständig zu arbeiten und sich verantwortlich zu fühlen. Die Hausaufgaben können mündlich, schriftlich oder praktisch zu bearbeiten sein. Für Lehrer ist die Hausaufgabe ein Mittel, das Wissen der Schüler zu überprüfen und eventuelle Probleme aufzudecken, um anschließend darauf reagieren zu können. Sie geben dem Lehrer Rückmeldung, ob die Klasse den am Vortag gelernten Stoff wirklich aufgenommen hat.

Wie lange sollte ein Erstklässler dafür brauchen?

In der ersten Klasse geht man in der Regel davon aus, dass die Schüler **circa eine halbe Stunde Arbeitszeit** für Hausaufgaben veranschlagen können. Diese Zeitspanne wird am Anfang der Schulzeit oft überschritten, obwohl die Kinder wenig Hausaufgaben zu erledigen haben. Der Grund: Der Schüler muss in den ersten Wochen noch lernen, sich an seinem Arbeitsplatz zu konzentrieren und die gestellte Aufgabe ohne

Unterbrechungen zügig zu bewältigen. Aufgrund kleiner Spielphasen zwischen der Arbeit werden aus einer 15-minütigen Hausaufgabe am Ende schnell 45 Minuten. Wenn Ihr Kind die 30 Minuten immer wieder um einiges überschreitet, suchen Sie das Gespräch mit der Klassenlehrkraft.

Wie lernt man, Hausaufgaben zu machen?

Als Erstes müssen Sie zusammen mit Ihrem Kind herausfinden, zu welcher Zeit es die größte Leistungsfähigkeit hat. Und das ist nicht immer direkt im Anschluss an die Schule. Die Erstklässler kommen nach Hause und haben vier bis fünf Schulstunden hinter sich gebracht. Nun brauchen sie erst einmal Entspannung.

Lassen Sie sich ein bis zwei Wochen auf das Experiment ein, dass Ihr Kind den **Zeitpunkt selbst bestimmen kann**. Je nach Typ wird es die Sache etwas nach hinten verschieben oder alles möglichst schnell erledigen. Sehr schnell wird Ihr Kind feststellen, dass der Abend nicht die beste Zeit zum Hausaufgabenmachen ist.

Ransbacher Sonnenhof  Ransbach a.d.H. 18 • 91625 Schnelldorf
Tel.: 07950-802831 • Fax 07950-802832
www.ransbacher-sonnenhof.de


Pferde stärken Menschen

- Heilpädagogische Arbeit mit Pferden/ Reittherapie
- "Lernen mit Pferden" Kurs f. Kd. ab 5 J.
- Erlebnispädagogische Ferienfreizeiten
- Persönlichkeitstraining mit Pferden
- Anspruchsvolles Freizeitreiten





Angelika Vonnekold-Zeller
Ergo- u. Reittherapeutin, Wildnispädagogin
Trainerin f. Freiheit, Bodenarbeit mit Pferden
u. pferdegestützte Persönlichkeitsbildung
VFD-Wanderrittführerin




www.prisma-ansbach.de

 **PRISMA** bringt den Durchblick!

Die Nachhilfeprofis!
Individuelle Beratung & Betreuung

-  Wir finden für jeden Schüler den passenden Unterricht...
-  Gezielte Vorbereitung und Training durch erfahrene Lehrkräfte
-  keine Vertragsmindestdauer...
-  Seit 1994 mehr als 10.000 Schüler... erfolgreich gefördert...



Angelika Weiß • Pfarrstraße 13
91522 Ansbach • Tel.: 0981 3121

Erstens kann es sich dann schlecht konzentrieren und zweitens ist in den meisten Familien um diese Uhrzeit sehr viel los, sodass ein konzentriertes Arbeiten am Schreibtisch nicht gewährleistet ist. Jetzt ist ein gemeinsames Gespräch wichtig. Miteinander wird überlegt, warum der Zeitpunkt ungünstig war und welcher Zeitpunkt das nächste Mal besser geeignet wäre.

Bei dieser Uhrzeit sollte es zunächst bleiben. Erinnern Sie Ihr Kind rechtzeitig ans Anfangen, damit das Spiel nicht abrupt abgebrochen werden muss. Wünschenswert ist es, wenn Ihr Kind seine Aufgaben möglichst bald **selbstständig ausführt**. Doch in der Praxis sind Kinder anfangs oft unsicher. Deshalb empfiehlt sich folgende Regelung: Am Anfang erzählt das Kind, was es heute alles zu erledigen hat. Dabei kann ein Hausaufgabenheft hilfreich sein. Viele Lehrkräfte führen die Kinder schon zu Beginn an das systematische Aufschreiben der Hausaufgaben heran: Selbst wenn das Kind noch nicht schreiben kann, werden Bilder und

Symbole von der Tafel abgezeichnet. So kann es sich an alle Aufgaben erinnern. In den ersten Tagen oder Wochen kann man dann bei unsicheren Kindern noch etwas helfen, sollte sie danach aber immer weiter in das eigenständige Arbeiten entlassen. Zeigen Sie Ihrem Kind, dass es selbst **überlegen und handeln** soll. Signalisieren Sie ihm Hilfe, wenn es wirklich nicht mehr weiterkommt.

Diese ist sinnvoll, wenn man sich Aufgabenstellung und Denkschritte vom Kind erklären lässt, um vorsichtige Einwürfe zu machen, die den Erstklässler selbst wieder auf die Spur bringen. Nur Lösungen aufzuzeigen würde die Kinder in die Unselbstständigkeit führen. Anschließend soll das Kind wieder allein weiterarbeiten. Wer von Anfang an neben seinem Kind sitzt, wird dies aus gemeinsamer Gewohnheit noch in der vierten Klasse tun!

Für alles, was Menschen offenbar begeistert, scheint ihr Konzentrationsreservoir bei-



Termine nach Vereinbarung, auch kurzfristig möglich **Tel. 0 98 05 - 9 33 93 44**

Physio- und Ergotherapie
Herrieder Str. 16, 91595 Burgoberbach

ISS

Institut Schlaumeyer
Der Schülercoach

Schulprobleme?

Wir motivieren
Wir lehren
Wir helfen

Alle Schulen - alle Klassen – alle Fächer

Elsassergasse 10
91550 Dinkelsbühl

Tel.: 0 98 51 – 555 850
www.iss-schlaumeyer.de

nahe unerschöpflich. Bei anderen Aufgaben und Tätigkeiten hingegen lässt die Konzentrationsbereitschaft schnell nach. Doch Konzentration lässt sich trainieren – durch Konzentrations- und Gedächtnisspiele etwa. Dieses Training kommt dann auch bei weniger interessanten Aufgaben (die ja durchaus im Schulalltag vorkommen sollen) zum Tragen. Manchmal erinnern sich Kinder gerade bei den Hausaufgaben an **Probleme** mit Mitschülern oder ärgern sich über die Lehrkraft oder die „vielen“ Hausaufgaben. Versuchen Sie zunächst neutral die Sorgen Ihres Kindes anzuhören. Wenn Ihr Kind mit seinen starken Gefühlen vertrauensvoll zu Ihnen kommt, wäre es problematisch, wenn Sie seine Probleme abtun würden. Gerade in einem solchen Moment braucht Ihr Kind Ihre Hilfe und Ihr Mitgefühl, um seine Wut, seine Enttäuschung oder den Ärger zu verarbeiten. So kann es am nächsten Tag wieder neu anfangen.

Lernprobleme

Fast jedes Kind hat auf die eine oder andere Weise Probleme mit Teilbereichen der Schulanforderung. Sei es das hoch motivierte Einzelkind, das ständig der Lehrerin ins Wort fällt, der Linkshänder mit anfänglichen Schreibproblemen oder das ruhige

Mädchen mit den Rechenschwierigkeiten. Lassen Sie sich auf solche Problemsituationen ohne Ängste ein.

Jedes Kind hat beim Lernen und beim Zurechtfinden mit den neuen Anforderungen des Schulalltags **seinen eigenen Rhythmus**. Die meisten anfänglichen Probleme lösen sich im Laufe der Zeit von selbst. Bei manchen Kindern geht das vielleicht langsam und kostet viel Kraft, aber wenn die notwendige Ruhe und die Akzeptanz für Ihr Kind mit all seinen individuellen Schwächen vorhanden sind, dann wird sich Ihr Kind langsam, aber sicher in seinen Problembereichen verbessern.

Wenn Sie das Gefühl haben, Ihr Kind kommt aus einer Blockade auch nach längeren Anstrengungen nicht heraus, dann sollten Sie sich weitere Hilfe suchen. Wenn Sie annehmen, dass Ihr Kind den Schulanforderungen über einen längeren Zeitraum nicht entsprechen kann und schon in seiner bisherigen Entwicklung bestimmte Probleme auftraten (zum Beispiel das Kind das Krabbeln übersprungen hat, spät zu sprechen begonnen hat, sich im Kindergarten schlecht konzentrieren konnte), sollten Sie das **Gespräch mit der Lehrkraft** suchen.



**ERGOTHERAPIE PRAXIS
SIEMS & BARNITZKE**

- Pädiatrie
- tiergestützte Therapie
- Orthopädie
- Neurologie
- Psychiatrie
- Hausbesuche

Luitpoldstr. 2a • 91550 Dinkelsbühl • Tel.: 09851 555950
Fax: 09851 555933 • E-Mail: ergo-dkb@t-online.de



Schülerhilfe Ansbach,
Promenade 10, Telefon: 0981-194 18
www.schuelerhilfe.de/ansbach

Schülerhilfe!
MEHR WISSEN, MEHR CHANCEN.

Beachten Sie, dass jeder Schüler seine eigene Arbeitsweise entwickelt und sein individuelles Tempo hat. Vergleiche mit anderen Kindern erhöhen nur den Druck auf Sie und Ihr Kind.

Dabei ist es wichtig, sich vorbehaltlos über Probleme des Kindes auszutauschen. Gemeinsam mit der Lehrkraft sowie später mit der entsprechenden Facheinrichtung werden Sie zum Wohle Ihres Kindes sicher einen Weg finden, um ihm die tägliche Lernfrustration der Schule zu ersparen. Denn in einer Facheinrichtung wird mit Ihrem Kind seinen Problemen entsprechend individuell gearbeitet und gelernt.

Es gibt viele Möglichkeiten, den Knoten bei einem Kind zu lösen. Einleuchtend erscheint die Methode, Denkprozesse, die für das Kind momentan zu „schwierig“ und abstrakt sind, in Seh-, Hör-, Tast- und Erlebbares umzuwandeln. Wenn ein Kind Probleme mit dem Addieren von Zahlen hat, dann können zwei große verschiedenfarbige Holzwürfel (in Spielzeugläden erhältlich) dabei helfen, die ganze Sache etwas attraktiver und begreifbarer zu machen.

Helfen können Sie auch, wenn ein Schüler Schwierigkeiten hat, einzelne Buchstaben im Kopf zu behalten. Das kann man mit lustigen Spielen sehr abwechslungsreich üben. Lassen Sie Ihr Kind beispielsweise mit dem Finger einzelne Buchstaben auf Ihren Rücken malen, die Sie erraten müssen. Auch Sandpapierbuchstaben, welche die Kinder mit den Fingern nachfahren, werden auf einer anderen Ebene erlebt, als wenn sie nur im Lesebuch gesehen werden. Oft erleichtern sich Schüler ihre Lese- und Schreibprobleme auch, indem sie neue Wörter, Rechenaufgaben oder Buchstaben in bunten, leuchtenden Farben schreiben.

Farben ermuntern und motivieren. Das Auge bekommt stärkere Signale.

Hochbegabung

Man spricht von Hochbegabung, wenn Kinder einen Intelligenzquotienten von über 130 haben. 100 ist der statistische Durchschnitt. Eltern merken meist schon in den ersten drei, vier Jahren, dass ihr Kind in seiner Entwicklung deutlich weiter ist als die Gleichaltrigen. Aber nicht immer wird Hochbegabung früh erkannt. Dann kann die zwangsläufige Unterforderung in der Schule zu Langeweile, Unaufmerksamkeit und mittelmäßigen bis schlechten Noten führen. Wichtig ist, den adäquaten Förderweg für jeden einzelnen Begabten zu finden. Erste Anlaufstellen für Eltern sind in diesem Zusammenhang die Klassenlehrerin/der Klassenlehrer und die Schulpsychologin/der Schulpsychologe oder einer der bundesweit agierenden Interessenverbände.

Betreuungsmöglichkeiten

Wenn Sie berufstätig sind und Ihr Kind bisher bei einer Tagesmutter, Bekannten oder in einer Kindertagesstätte gut versorgt wussten, dann sollten Sie sich rechtzeitig Gedanken über die zukünftige Unterbringung Ihres Kindes vor und nach dem Schulbesuch machen.

Die meisten Schulen bieten die sogenannte Mittagsbetreuung bis etwa 14 Uhr an. Hierüber werden Sie bei der Schuleinschrei-

bung genauer informiert. Für **eventuell auftretende Lücken in der Betreuung** sollten Sie unbedingt in Ihrer Planung vorgesorgt haben. Wenn Sie ganztags berufstätig sind, sollten Sie sich schon ein halbes Jahr vor Beendigung der Kindergartenzeit nach einem geeigneten Hortplatz für Ihr Kind umschauen.

Im Hort wird Ihr Kind außerhalb der Schulstunden betreut, es erhält darüber hinaus **Hausaufgabenbetreuung**, Mittagessen und Freizeitgestaltung mit gleichaltrigen Kindern. Vor allem die Ferienzeit ist in den meisten Horteinrichtungen bis auf drei Wochen

im Sommer vollständig abgedeckt. In den Ferienzeiten werden in vielen Einrichtungen besondere Projekte oder Ausflüge angeboten.

Es gibt auch noch andere Betreuungsmöglichkeiten: zum Beispiel durch eine Tagesmutter (über das Jugend- und Sozialamt zu erfahren) oder indem sich zwei oder mehr Elternteile die Betreuung gemeinsam teilen. Diese Form wird meistens von Eltern gewählt, die nur wenige Stunden in der Woche arbeiten.

„Also lautet ein Beschluß:
Daß der Mensch was lernen muß. -
Nicht allein das Abc
Bringt den Menschen in die Höh';
Nicht allein in Schreiben, Lesen
Übt sich ein vernünftig Wesen;
Nicht allein in Rechnungssachen
Soll der Mensch sich Mühe machen;
Sondern auch der Weisheit Lehren
Muß man mit Vergnügen hören.“



Wilhelm Busch, „Max und Moritz“, 1865

Die Gesundheit Ihres Kindes

Gesunde Ernährung

An erster Stelle steht am Morgen vor dem Schulanfang **das Frühstück**. Es muss nicht groß sein, aber Sie sollten darauf achten, dass Ihr Kind jeden Tag ein wenig isst, bevor es in den Unterricht geht. Studien haben belegt, dass sich Kinder, die morgens nichts zu sich genommen haben, im Unterricht viel weniger konzentrieren können als andere, die etwas gegessen haben.

Ebenso wichtig wie das Essen ist das Trinken. Es ist immer noch nicht hinreichend bekannt, wie wichtig ausreichend Flüssigkeit vor allem in leistungs- oder stressbetonten Situationen ist. Gemeint sind damit aber keineswegs süße Sprudel- und Mixgetränke. Zu Hause sollten Sie Ihrem Kind schon vor der Einschulung regelmäßig ein großes Glas Wasser oder mit Wasser

gemischten Saft zum Trinken geben. Für die Schule stellen Sie am besten schon jetzt eine Flasche zum Mitnehmen bereit. Geben Sie Ihrem Kind eine ausreichende Menge stilles Wasser, Mineralwasser, Tee- oder Saftmischungen mit in die Schule. Achten Sie bitte bei der Zusammenstellung des Pau-

Tip

Fast alle Schulranzen haben getrennt vom Hauptfach noch ein Extrafach in der Ranzenfront. Dort kann man die Trinkflasche deponieren. Den Reißverschluss zieht man dann bis zu der herausragenden Flasche zu. So kann auch einmal etwas danebengehen, ohne dass die Hefte beschmutzt werden.

Jutta M. Schaper

Kinder- und Jugendlichenpsychotherapeutin

Bahnhofplatz 1a • 91522 Ansbach • Tel. 0981 2035767
www.kinder-jugendlichenpsychotherapie.com

Psychotherapeutische Praxis
für Kinder und Jugendliche bis
21 Jahre. Alle Kassen.

Einzel-/ Gruppen-Verhaltenstherapie,
Diagnostik, Beratung, ADS-Elterntaining & mehr



Lernblockaden - erkennen + vermeiden + lösen

Praxis Bernd Görmer

- Konzentrationsstörungen (ADS / ADHS) – verringern
- Leserechtschreibschwäche (LRS) u. Rechenschwäche
- Hochbegabung verstehen
- Fein- und Grobmotorik verbessern
- Mut und Selbstvertrauen stärken

Zentrum für Kinesiologie - Dombach im Loch 18 – 91522 Ansbach
Tel. 0981 / 61207 info@goermer.de www.goermer.de

Konzentration + Gedächtnis + Lernpsychologie



senbrottes auf eine abwechslungsreiche Kost. Wenn Sie beobachteten, was die Hausmeister der Grundschule an Müll nach nur einer Pause auf dem Schulhof zusammensuchen müssen, wären Sie erstaunt. Obwohl die Schulleitung an jedem Elternabend auf umweltgerechte Verpackung hinweist, gibt es Mengen von kleinen Trinktüten aufzulesen. Deshalb verstärkt die Bitte: Kaufen Sie Ihrem Kind eine **Trinkflasche und eine große, gut verschließbare Brotdose**, die genügend Platz für ein Brot und ein Stück Obst bietet!

Sieht mein Kind wirklich gut?

Lernschwächen können mit dem schlechten Sehen Ihres Kindes zusammenhängen. Kinder mit unkorrigierter Sehschwäche haben Schwierigkeiten, optische Reize richtig zu verarbeiten. Im Kindergarten und in der Schule sind sie klar benachteiligt. Schlechte Noten von Kindern sind deshalb nicht immer ein Zeichen von Unwissenheit. Die Fünfen auf dem Zeugnis entstehen möglicherweise auch dadurch, dass Kinder Zahlen und Buchstaben nicht richtig



erkennen und falsch wiedergeben oder verwechseln. Folgend haben sie Schwierigkeiten beim Rechnen und Schreiben und können oft nicht flüssig lesen. Sind

die Kinder nicht in der Lage, die Informationen von der Tafel zu lesen, versuchen sie es beim Nachbarn – wirken so oft undiszipliniert und stören den Unterricht. Zeitprobleme treten auf. Stress und Konzentrationsstörungen, Müdigkeit und Unlust sind die logische Folge unkorrigierter Sehschwächen.

Sehfehler sollten so früh wie möglich erkannt und behandelt werden. Geschieht das nicht, kann eine normale Sehentwicklung nicht mehr erfolgen und eine lebenslange Schwachsichtigkeit bleibt. Es wird außerdem dringend angeraten, an den gesetzlich empfohlenen Vorsorgeuntersuchungen für Kinder teilzunehmen. Drei der zehn Checks widmen sich routinemäßig auch der Überprüfung des Sehens. Doch finden diese Untersuchungen in zu großen Abständen statt und bieten keine absolute Sicherheit für das frühzeitige Entdecken von Sehfehlern.

Was sind Anzeichen für Sehprobleme?

- häufiges Augenreiben, Blinzeln oder Stirnrunzeln
- schnelles Ermüden beim Lesen oder Schreiben
- Unlust beim Malen, Schreiben oder bei Feinarbeiten
- unsichere Feinmotorik (unsauberes Schriftbild, Tollpatschigkeit)
- langsames, flüchtiges oder fehlerhaftes Lesen
- häufiges Verrutschen in der Zeile
- geringer Augenabstand zu Buch oder Fernseher
- Lichtempfindlichkeit
- häufiges Stolpern oder Balancestörungen
- auffälliges Schriftbild (Wortabstände oder Linienführung)
- Probleme beim Ballfangen



Hörprobleme bei Schulkindern

Hörprobleme bei Schülern sind häufig die Ursache für Lernschwierigkeiten und Stress. „Die Kinder bekommen nicht mit, was gesagt wird, und können nicht entsprechend reagieren. In diesen Fällen wird für Lehrer und Eltern intensives Zuhören und Beobachten zu der alles entscheidenden Schlüsselqualifikation im Hinblick auf die weitere Förderung des Kindes“, schreibt Dr. Marianne Wiedenmann, Fachbuch-Autorin, Sprachheillehrerin und Sprachheiltherapeutin mit Lehrauftrag der Uni Frankfurt.

Einwandfreies Hören gilt als zentrale Lernvoraussetzung im Schriftspracherwerb und für alle Kulturtechniken. Wer ähnliche Laute beispielsweise bei 13 und 30 oder bei Nagel und Nadel nicht unterscheiden kann, wird falsch rechnen und im Diktat Fehler machen. Ist das Hörvermögen eingeschränkt, so sind an das jeweilige soziale Umfeld hohe Anforderungen im Umgang mit dem Kind gestellt. Silke Brandes vom Forum Besser Hören: „Im ersten Schritt müssen Eltern wie Lehrer gleichermaßen ein Bewusstsein für die Bedeutung des Hörens

aufbauen. Ist dieses Bewusstsein schließlich vorhanden, fällt der zweite Schritt meist leichter: Bei einem Großteil der Kinder mit Hörminderungen empfiehlt sich die Anpassung eines Hörsystems. Je früher diese Anpassung erfolgt, desto größer ist die Chance auf eine Korrektur der Hörminderung.“ Bei fachgerechter Betreuung durch einen HNO-Arzt und den Hörgeräteakustiker ist die Anwendung von Hörsystemen völlig unproblematisch. Die Kleinen reagieren fast immer positiv auf die Hörhilfen, da sie ihnen deutliche Verbesserungen und unmittelbare Hörerlebnisse verschaffen.

Eine Liste mit Tipps, Kontaktadressen und Buch-Empfehlungen rund um das Thema kann kostenlos beim Forum Besser Hören in Hamburg angefordert werden.

Kontakt:

Forum Besser Hören

Spadenteich 1
20099 Hamburg
Telefon: 040 284013-50
Fax: 040 284013-40
E-Mail: info@forumbesserhoeren.de
Internet: www.forumbesserhoeren.de

Gemeinschaftspraxis

Dr. med. W. Scheurer • Dr. med. T. Siebenbürger
Fachärzte für Hals-Nasen-Ohrenheilkunde
Allergologie



Widmannstraße 10
91541 Rothenburg ob der Tauber

Tel.: 09861/79 55 oder 93 52 44
Fax: 09861/89 13

Sprechzeiten: **Mo., Di., Do.** 8-18.00 • **Mi.** 8-12.00 • **Fr.** 8.00-16.00

Gemeinschaftspraxis

Hanna Gabrysch & Guido Strehlow

Fachärzte für Hals- Nasen- und Ohrenheilkunde

Marktplatz 4
91560 Heilsbronn
Tel.: 09872/8702
Fax: 09872/956030

- Belegbetten in der Sana-Klinik
- Ambulante Operationen
- Laserchirurgie
- Allergologie
- Ultraschalldiagnostik



Zahnarztbesuch – ein Kinderspiel?

Zahnarztängste werden zu 80 Prozent im Kindesalter verursacht. Vielfach übertragen Eltern ihre negativen Erfahrungen auf die Kinder. Dabei sollten Kinder frühzeitig und richtig auf den Zahnarztbesuch vorbereitet werden. Durch die Zusammenarbeit von Elternhaus, Schule und Zahnarztpraxis kann Kindern die Angst vor der Zahnbehandlung genommen werden. Wenn Sie die folgenden [Grundregeln zur Vorbereitung eines Zahnarztbesuchs](#) beachten, wird der Zahnarztbesuch in Zukunft ein Kinderspiel:

- Oft werden den Kindern von ihren Bezugspersonen Geschenke und Belohnungen für einen Zahnarztbesuch versprochen. Damit wird eine „Alltäglichkeit“ zu etwas Besonderem. Kleine Belohnungsgeschenke sollten nur die Behandler(innen) verteilen dürfen.
- Gedankenlos erzählen Familienangehörige in Anwesenheit von Kindern „Katastrophengeschichten“ von vergangenen Zahnarztbesuchen. Dies schürt die lebhafteste Fantasie und Ängste der völlig unbedarften Kinder.
- Aussagen wie „Es tut nicht weh“ oder „Du brauchst keine Angst zu haben“

sollten aus der Kommunikation völlig verschwinden. Kinder denken primär prozesshaft und verstehen keine Negationen. Die Botschaft für sie ist genau das Gegenteil und wird tief im Unbewussten durch Wiederholungen weiter verankert.

- Spielmaterialien (Doktorkoffer, Spiegel, Handschuhe) besorgen und mit Freunden die Behandlungssituation positiv durchspielen.
- Auf den Ressourcen und Fähigkeiten der Kinder aufbauen, zum Beispiel: „Weißt du noch, als du dich ganz sicher und stark und mutig gefühlt hast?“
- Kinder darin bestärken, möglichst allein in das Wartezimmer/Behandlungszimmer zu gehen, denn sie haben ein natürliches Autonomiebestreben (allein machen), das hier genutzt werden kann.

Buchtipp: Hildegard Markwart, Zahnärztin und Pädagogin: „Schleckis und Schlampis Abenteuer mit der Zahnfee vom blauen Fluss“.

Ein Lern- und Spaßbuch zur Zahngesundheit.

Gesunde Zähne – gesunde Kinder

Mit diesem Motto macht die Landesarbeitsgemeinschaft Zahngesundheit e. V. (LAGZ) darauf aufmerksam, dass die Vermeidung von Krankheiten durch gezieltes Vorbeugen ab dem Kindergarten eine wichtige Rolle spielen muss!

Zusammenarbeit Schule – Zahnarzt

Die LAGZ ist ein Zusammenschluss der zahnärztlichen Körperschaft in Bayern und aller gesetzlichen bayerischen Krankenkassenverbände. Sie ist vom Gesetzgeber mit der flächendeckenden zahnärztlichen Gruppenprophylaxe betraut. Ehrenamt-

liche LAGZ-Zahnärztinnen/-Zahnärzte besuchen alle Schulklassen bis zur Jahrgangsstufe sechs einmal jährlich. Wichtig ist die Einbindung der Eltern, der Lehrkräfte und Elternbeiräte.

Grundlage für eine stabile Mundgesundheit sind vier Säulen: perfekte Mundhygiene, zahngesunde Ernährung, Verwendung einer fluoridhaltigen Zahncreme, halbjährlicher Vorsorgebesuch beim Hauszahnarzt.

Aktion „Löwenzahn“

Prävention lohnt sich! Um die halbjährlichen von den Krankenkassen finanzierten Vorsorgeuntersuchungen beim Hauszahnarzt zu fördern, wurde gemeinsam mit dem Bayerischen Kultusministerium seit dem Schuljahr 1997/1998 für alle bayerischen Grund- und Förderschulen die Aktion „Löwenzahn“ ins Leben gerufen.


Alle Zähne okay?



ZAHNÄRZTLICHE GEMEINSCHAFTSPRAXIS DRES. KÄPPLINGER, BÖHM & KOLLEGEN

Ludwig-Siebert-Str. 38
91541 Rothenburg o.d.T.
Telefon (09861) 86 585
info@kaeplinger-boehm.de

gerade
rücken



www.kaeplinger-boehm.de

Zahnmedizin · Oralchirurgie · Kieferorthopädie · Meisterlabor



Die Aktion ist so erfolgreich, dass mit Stolz behauptet werden kann, dass Bayerns Kinder in ganz Deutschland die gesündesten Zähne haben. Um diesen Erfolg zu halten und noch weiter zu verbessern, wird die Aktion auch im laufenden Schuljahr fortgeführt. Ablauf: Alle Schulkinder erhalten am Beginn des Schuljahres von der Schule einen **Eltern-Motivationsbrief mit zwei „Löwenkarten“** für zwei halbjährliche Zahnarztbesuche. Die Eltern werden gebeten und aufgefordert, mit ihren Kindern zweimal jährlich zu ihrem Hauszahnarzt zur Untersuchung zu gehen. Die „Löwenkarten“ werden beim Zahnarztbesuch in der Praxis vorgelegt und nach der Untersuchung abgestempelt. Die Kinder nehmen diese Karten mit in die Schule und werfen sie in eine Sammelbox. Die Schulen mit den meisten Karten im Verhältnis zur Schülerzahl erhalten Geldpreise.

Bayerische Landesarbeitsgemeinschaft
Zahngesundheit e. V. (LAGZ)
Fallstraße 34, 81369 München
Zahnärztehaus
Telefon 089/7233981
Fax 089/7235701
E-Mail: LAGZ-Bayern@t-online
Internet: www.LAGZ.de

Kieferorthopädie: Für ein gesundes Lächeln

Kinder und Jugendliche befinden sich in einem rasanten Entwicklungsprozess. Betroffen sind auch Kiefer und die Zähne. Bereits ab Beginn des Zahnwechsels kann es zu Zahnfehlstellungen und Funktionsbehinderungen der Kiefer kommen. Schiefe Zähne und falscher Biss beeinflussen langfristig die Gesundheit. Oft resultieren daraus Sprachstörungen, erhöhte Kariesanfälligkeit, Magen-Darm-Erkrankungen und vieles mehr.

„Paul war mit seinem Papa beim Zahnarzt. Was muss er zur Zahnpflege verwenden? Streiche die falschen Dinge aus!“



Ihre Zahnärzte für die ganze Familie

- qualifiziert -
- engagiert -
- freundlich -



Praxis für Zahnheilkunde

Dr. med. dent. Hartmut Ziener

Dr. med. dent. Harald Ziener

Zahnärztin Ulrike Weber

Hauptstraße 28
91575 Windsbach
Tel. 09871 388
www.dr-ziener.de

Sind Sie sicher?



Astrid Walzel

• Zahnärztin • Kinder- und Jugendzahnärztin

Rügländer Straße 3 • 91522 Ansbach

Telefon 0981 4 82 26 27

www.kinderzahnarzt-ansbach.de

*Regelmäßig –
am besten nach jedem
Essen – Zähne putzen!*



Die Deutsche Gesellschaft für Zahn-, Mund- und Kieferheilkunde empfiehlt eine **frühzeitige kieferorthopädische Untersuchung** auch schon **zu Schulbeginn**.

Die Kosten werden von allen Krankenkassen übernommen.

Wir beraten Sie gern!

Dr. Stephan Born & Dr. Andrea Born | Schalkhäuser Str. 10 | 91522 Ansbach
Telefon 0981/97 18 10 | www.drborn.de

born
KIEFERORTHOPÄDIE

Was macht ein Kieferorthopäde?

Der Zahnarzt für Kieferorthopädie ist Spezialist für Zahn- und Kieferfehlstellungen. Er erkennt den richtigen Zeitpunkt für eine Zahnsperre und korrigiert damit Störungen im Wachstum der Kiefer und der Stellung der Zähne. Die Behandlung erstreckt sich oft über einen langen Zeitraum.

Ist der Mundraum fit, kann das Kind wachsen

Atmung, Ernährung (Saugen/Kauen/Schlucken) und Bewegung (Sprache, Mimik) sind wichtige Lebensfunktionen des Menschen. Während ein Kind heranwächst, haben diese Einfluss auf seine gesamte Körper- und Persönlichkeitsentwicklung. Folgende Anzeichen für gestörte Mundraum-Funktionen sollten frühzeitig in einer kieferorthopädischen Praxis vorgestellt werden:

- schlaffe Lippen, meist geöffnet, offener Mund beim Essen
- Mundatmung

- Schnarchen, Knirschen und Zähnepressen
- Sprach- und Lautbildungsstörungen
- Lutschen an Daumen, Schnuller, Gegenständen
- Kau-„Faulheit“, verweigert harte Nahrung
- vorstehende Schneidezähne, Zahnfehlstellungen
- frühzeitiger Verlust von Milchzähnen durch Stürze, Unfälle, Karies

Eine kieferorthopädische Behandlung kann die Ursachen für Zahnfehlstellungen auffangen und beheben. Dabei formt z. B. ein Bionator Kiefer und Gebiss durch trainieren der Mund- und Gesichtsmuskeln. Fehlender Platz für bleibende Zähne kann so nachentwickelt werden und Zahnentfernung ist meist nicht notwendig. Neben der erzielten gesunden Zahnstellung hat die Behandlung positive Auswirkungen auf die Körperhaltung, Spannungskopfschmerzen lösen sich, Mundatmung kann auf Nasenatmung umgestellt werden und Durchblutung und Entwicklung des Nervensystems werden gefördert, was zu guter Konzentrationsfähigkeit beiträgt.



dr. m. marks
KIEFERORTHOPÄDE

**weil schöne Zähne
kein Zufall sind!**

Bischof-Meiser-Str. 21
(Neben Post am Bahnhof)
91522 Ansbach

Tel.: 0981-94565
Fax: 0981-94695
www.kfo-ansbach.de

Putzen ist gut, Vorsorge ist sehr gut!



madesta · dr arendt
dr kaut

meinezahnaerzte.com

Dr. med. dent. Volker Arendt
Implantologie* · Parodontologie
Kinder- und Jugendzahnheilkunde**
(Zertifizierter Spezialist *EDA, **DGK)

Zahnarzt Roland Madesta
Funktionsdiagnostik
und Funktionstherapie
Prothetik

Dr. med. dent. Katrin Kaut
Endodontie
(Wurzelkanalbehandlung)

Überörtliche Berufsausübungsgemeinschaft Ansbach-Nürnberg

91522 Ansbach · Draisstraße 2 · Tel. 0981 188910-0 · info-ansb@meinezahnaerzte.com



DR. FLORIAN BOLDT

Fachzahnarzt für Kieferorthopädie

Sprechstunde nach Vereinbarung

- Modernste Kieferorthopädie für Kinder und Erwachsene
- Herausnehmbare und festsitzende Therapie
- Unsichtbare Zahnkorrektur durch Lingual- und Invisalign-Technik
- Behandlung vor prothetischer Versorgung
- Kieferorthopädische / kieferchirurgische Kombinationstherapie
- Computergestützte Behandlungsplanung und -simulation
- Kieferorthopädische Prophylaxe
- Individueller Sportmundschutz



Plätzle 3 - 91550 Dinkelsbühl



09851-7675



praxis@dr-boldt.de

Alle Infos zum Schulbeginn
www.ratgeber-schulbeginn.de

Was tun bei einem Schul-Unfall/ Krankheit

Wenn Ihr Kind am Morgen krank ist und nicht in die Schule gehen kann, müssen Sie die Schule das wissen lassen. Dazu reicht ein einfacher Anruf im Sekretariat vor Unterrichtsbeginn. Die Lehrkraft braucht sich dann über die Abwesenheit des Kindes keine Sorgen mehr machen. Sollte Ihr Kind länger als drei Tage zu Hause bleiben müssen, braucht die Schule schon

bald eine schriftliche Entschuldigung. Ein ärztliches Attest ist nur bei sehr langen Krankheiten nötig, oder wenn das Kind Leistungsproben nicht mitschreiben konnte.

Passiert Ihrem Kind während des Unterrichts ein Unfall, sei es beim Toben auf dem Pausenhof oder im Schulsport, so ist für alles gesorgt: Sie als Erziehungsberechtigte werden zu Hause oder in der Arbeit verständigt und ein zuständiger Schularzt steht zur Verfügung.






Was neben der Schule wichtig ist

Der freie Nachmittag – Stressabbau

Nachdem sich Ihr Kind einige Zeit konzentriert an die Hausaufgaben gemacht hat und diese dann beendet sind, wird es nicht nur froh über seine Leistung sein, sondern auch begeistert über die Aussicht, jetzt endlich seinen **Neigungen nachgehen** zu können. Deshalb sollten gerade die Eltern dafür Sorge tragen, dass sich vor allem die Erstklässler **am Nachmittag nicht zu viel zumuten**. Verplanen Sie das Kind nicht mit verschiedensten Aktivitäten und Terminen. Sicher ist es schön, wenn man nach den Hausaufgaben vielleicht ein Treffen mit einer befreundeten Familie vereinbart. Doch wird eine Verabredung zu einem psychischen Druck während der Hausaufgaben, wenn ein genauer, recht knapp bemessener Termin folgen soll.

JUDO Anfängerkurse

„Judo tut Kindern gut“



- Spielen - Raufen - Turnen für Kinder ab 5 Jahren
- Judokurse für Anfänger ab 7 Jahren
- Judo ist mehr als nur Sport: Üben zum beiderseitigen Wohlergehen ist eines der Grundprinzipien des Judo. Rücksichtnahme, Höflichkeit und Respekt sind unerlässlich für das Fortkommen der gesamten Trainingsgruppe
- Raufen nach Regeln: Kinder haben den Drang zu raufen und sich zu messen, beim Judo ist das möglich ohne sich weh zu tun. Mit Regeln, die Ungefährlichkeit garantieren.

kostenloses Probetraining

Sportschule Bischoff

Nürnberger Str. 61
91522 Ansbach

☎ 0981 1888555



www.sportschule-bischoff.de

Hat sich ein Kind nicht nach Schule und Hausaufgaben einen freien Nachmittag mit den Nachbarskindern vor dem Haus verdient? Ist nämlich die ganze Woche verplant, stellt sich die Frage, ob Ihr Kind noch genügend aufnahmebereit für die Anforderungen der Schule ist. Seien Sie sich bewusst, dass vor allem die erste Klasse einen enormen Wandel für Kind und Familie darstellt. Die neuen Anforderungen sind zwar gut zu schaffen, doch sollte sich Ihr Kind darauf konzentrieren können.

Um sich am Nachmittag entspannen zu können, sollten Sie wenig andere Förderbereiche während der ersten Klasse ausbauen, dies bedeutet, dass Sie für Ihr Kind höchstens eine zusätzliche Aktivität pro Woche einplanen. Davon ausgenommen sind Abmachungen unter Freunden und Schulkameraden zum gemeinsamen Spiel. Unterstützen Sie das kindliche Spiel, es ist sehr wichtig, um angestaute Wut, Aggressionen, Enttäuschungen oder Druck abzubauen. Das Spiel hat sozusagen eine reinigende Wirkung auf den emotionalen Zustand Ihres Kindes.

Vermeiden Sie auch, dass Ihr Kind gleich nach den Hausaufgaben vor dem Fernseher oder Computer sitzt. Schließlich kommt es ja gerade aus einer „Sitzung“ mit den Schulaufgaben und sollte sich statt anspannender Fernsehstunden eher frische Luft und Zeit zum Austoben gönnen.

Manche Kinder brauchen aber auch Zeit, ganz für sich im Kinderzimmer herumzuwerkeln, sich sozusagen langsam von der angespannten Konzentrationsphase zu erholen. Ein Kind, das sich an einem Nachmittag gut erholen, entspannen, austoben und spielen konnte, wird frisch gestärkt und

mit neuem Elan an den nächsten Schularbeitstag gehen können.

Kinder und Haustiere

Es gibt wohl kein Kind, das nicht von einem eigenen Haustier träumt, sei es ein Hund, eine Katze oder ein Kaninchen. Sicherlich haben Sie selbst schon einige Diskussionen zu diesem Thema mit Ihrem Kind geführt. Tatsächlich ist die Entscheidung für oder gegen ein Haustier nicht einfach. Während Ihr Kind voller Begeisterung für die Idee ist, stellen sich bei näherer Betrachtung aus Elternsicht **zahlreiche Fragen**: Welches Haustier ist geeignet? Wer kümmert sich um die Pflege des Haustieres? Was machen wir mit dem Haustier während der Urlaubszeit?

Trotz all dieser berechtigten Fragen ist es unbestritten, dass Haustiere einen **positiven Einfluss** auf Kinder haben. Kinder lernen, Verantwortung zu übernehmen. Das Selbstwertgefühl wird gestärkt. Problemkinder werden oft ruhiger und ausgeglichener. Da Kinder in dem Haustier in erster Linie einen Freund und Spielkameraden sehen, sind sie bereit, kleinere Aufgaben zu übernehmen, die bei Pflege und Betreuung des Haustiers anfallen. Dabei müssen Sie sich allerdings immer bewusst sein, dass bei allen guten Vorsätzen ein Großteil der Tierpflege von Ihnen übernommen werden muss. Frühestens ab acht Jahren sind Kinder in der Lage, sich selbstständig (aber immer noch unter Anleitung) um kleinere Haustiere wie Kaninchen oder Meerschweinchen zu kümmern. Für Hund oder Katze kann ein Kind frühestens mit zwölf Jahren sorgen. Die Verantwortung für das Tier bleibt aber letztendlich immer bei den Eltern.

Musik, Sport und Freizeitangebote

Hier spielt die Musik

Musikerziehung fördert die Entwicklung des Kindes vielseitig und nachhaltig. Sie kann einen Zuwachs an Kreativität, Konzentrationsvermögen, sozialen Fähigkeiten, an Koordinationsfähigkeit erbringen. Im Vordergrund der Musikerziehung steht die Freude des Kindes am Musizieren. Oftmals wird bereits für Kinder im Kindergartenalter in Musikschulen eine musikalische Früherziehung angeboten. Zeitgemäße pädagogische Konzepte sorgen dafür, dass das Kind auf spielerische Art und Weise an die Musik herangeführt wird.

Nach der musikalischen Früherziehung im Vorschulalter besteht die Möglichkeit, ein Musikinstrument zu erlernen. Die Beratung im Fachhandel hilft, ein passendes Instrument für jedes Alter zu finden.

Die Neigungen und Wünsche des Kindes sollten berücksichtigt werden. Eine große Motivation erwächst aus der Möglichkeit, in Ensembles und Orchestern gemeinsam mit gleichaltrigen Kindern zu musizieren.

Wenn Kinder frühzeitig für Musik interessiert werden, kann ihnen das Musizieren in der Jugend und im späteren Leben Bereicherung sein.



M.I.P Musikstudio & Schule
 Keyboard-, Klavier- & Gitarrenunterricht
TEL.: 0 98 22/8 33 75
 Rupp
MEHR INFOS UNTER: www.mip-studio.de



Klavierwerkstätte & Musikboutique Wiedemann
 Neue und gebrauchte Instrumente
 auch zum Mieten ab 35€ im Monat
 Meisterbetrieb - Alles rund ums Klavier
www.musikboutique-wiedemann.de
 Schmuck - Deko - Mode - Schreibwaren u.v.m.
 Geschenkideen & Accessoires für Musikfreunde
 Ansbach - Maximilianstraße 22 (Nahe Hernieder Tor) ☎ 0981 3575 845 Wülpurgstetten - Greiselbach 13b ☎ 09953 385 270



Info und Anmeldung:

Juliane Rauscher - Frosch

Musikpädagogin, Dipl. Sozialpädagogin (FH)

Schalkhäuserstr. 55a • 91522 ANSBACH

Telefon: 0981 15 932

Die Musikwerkstatt

Musik erleben – erfahren – erspielen

- ♪ Musikalische Früherziehung
- ♪ Blockflöte, Querflöte, Klarinette
- ♪ Gitarre
- ♪ Akkordeon, Keyboard
- ♪ Saxophon
- ♪ Hackbrett
- ♪ Ensemblespiel
- ♪ Musikwerkstattorchester

Sport hält fit

Sportliche Betätigung wirkt sich ebenso positiv auf die körperliche Entwicklung wie auf die Persönlichkeitsentwicklung Ihres Kindes aus. Sie entspricht dem natürlichen Bewegungsdrang von Kindern, schafft körperlichen und emotionalen Ausgleich, schult Ausdauer und koordinative Fähigkeiten. Zudem leistet sie einen wesentlichen Beitrag zur Gemeinschaftserziehung und zum fairen Miteinander. Bereits im Vorschulalter bieten zahlreiche Vereine einen ersten Zugang zu verschiedensten Sportarten an. In kindgemäßer und spielerischer Weise werden technische und taktische Fertigkeiten und Fähigkeiten geschult.

Eine besondere Bedeutung kommt dem Fahrrad zu: Das Kind bekommt frische Luft, Bewegung und der Gleichgewichtssinn wird geschult. Zugleich bekommt Ihr Kind zum ersten Mal das Gefühl von eigener Mobilität: Es kann zu Freunden in der Nachbarschaft oder mit Ihnen auf einen Ausflug fahren.

Freie Zeit ist Freizeit

Ausgleich zum neuen, aber anstrengenden Schulalltag bieten auch gemeinsame Unternehmungen mit der Familie. Die **Freizeitgestaltung** sollte den Bedürfnissen aller Familienmitglieder gerecht werden. Erholung wird aus unterschiedlichen bewusst ausgewählten Aktivitäten geschöpft: Radtour, Museumsbesuch, Freibad, Wanderung, Ausflug. Wählen Sie aus den vielfältigen Möglichkeiten jene aus, die dem Bedürfnis nach Erholung gerecht wird. Auch in unmittelbarer Nähe finden sich zahlreiche Erholungsmöglichkeiten. In der Freizeitgestaltung werden auch die Gleichaltrigen immer wichtiger.

Einen Ort, um betreut, aber ohne Eltern mit Freunden zusammen zu sein und die Freizeit zu verbringen, bieten **Kinderzentren und Jugendtreffs**.



Schönheit, Anmut und Grazie für Ihr Kind Ballettschule

Barbara Zapf-Dorn

Ehemalige Solotänzerin am Staatstheater Stuttgart

Anspruchsvolle Aufführungen in
großen Theatern



Tänzerische
Früherziehung
ab 3 Jahren

Aus Nürnberg
seit langem auch
in Ansbach!

Klassisches Ballett für Anfänger
und Fortgeschrittene

Jüdtstr. 5 • 91522 Ansbach
☎ Zentrale 0911 - 556816
zapf-dorn@zapf-dorn.de
www.zapf-dorn.de



tanzon für kinder

Kinder tanzen für ihr Leben gern!
Worauf kommt es also an:

- viel Spaß miteinander
- den richtigen Umgang mit dem eigenen Körper
- die Förderung und Erhaltung der Gelenkigkeit
- und vieles mehr...

tanzschule
pohl
jeder schritt ein erlebnis

Infos: 09 81 / 6 1971
www.tanzschule-pohl.de

IMPRESSUM

■ PUBLIKATIONEN ■ INTERNET ■ KARTOGRAFIE ■ WERBEMITTEL

Herausgegeben in Zusammenarbeit mit dem Staatlichen Schulamt Ansbach. Änderungswünsche, Anregungen und Ergänzungen für die nächste Auflage dieser Broschüre nimmt das Staatliche Schulamt Ansbach entgegen.

Titel, Umschlaggestaltung sowie Art und Anordnung des Inhalts sind

zugunsten des jeweiligen Inhabers dieser Rechte urheberrechtlich geschützt. Nachdruck und Übersetzungen in Print und Online sind – auch auszugsweise – nicht gestattet.

Redaktion:
mediaprint Weka info verlag gmbh

mediaprint Weka info verlag gmbh
Lechstraße 2, D-86415 Mering
Tel. +49 (0) 8233 384-0
Fax +49 (0) 8233 384-103
info@mp-infoverlag.de
www.mp-infoverlag.de


mediaprint
infoverlag

www.alles-deutschland.de
www.mediaprint.tv

91522035/1. Auflage/2010

Die Schulpsychologin Petra Lehmann von der Staatlichen Schulberatungsstelle Nürnberg zum Thema „Prävention von Amokläufen“:

Was kann sinnvollerweise getan werden, um Amokläufen wie zum Beispiel in Ansbach oder Winnenden vorzubeugen?

Wichtig ist, in Schulen eine Atmosphäre gegenseitiger Anerkennung und Wertschätzung zu schaffen. „Problemschüler“ sollten nicht allein gelassen werden. Sie brauchen Begleitung und Unterstützung. Außerdem sollte die Kommunikation zwischen Lehrkräften, Eltern und Schülern gestärkt werden, damit sich die Jugendlichen bei eigenen Problemen oder bei Sorge um ihre Sicherheit an Erwachsene wenden.

Welche Personen sollten aktiv werden?

Klassenlehrkräfte sollten ihre Klasse möglichst mindestens zwei Jahre lang betreuen. So kann ein Vertrauensverhältnis wachsen. Vertrauens- beziehungsweise Verbindungslehrkräfte und Schulsozialpädagogen sollten aktiv auf die Schüler zugehen. Es ist außerdem wichtig, dass Schulpsychologen und Beratungslehrkräfte an jeder größeren Schule als Ansprechpartner zur Verfügung zu stehen.

Auf welche Anzeichen sollte man als Schüler, Lehrer oder Elternteil im näheren Umfeld achten?

In vielen Fällen sonderten sich die Täter ab, beschäftigten sich intensiv mit bereits erfolgten Amoktaten, Killerspielen oder/ und mit Waffen. Häufig äußerten die spä-

teren Täter auch ihre Absichten gegenüber Gleichaltrigen. Je konkreter die Umstände (Tag, Szenario, Waffe usw.) einer geplanten Tat benannt werden, umso eher steht hinter einer solchen Aussage eine tatsächliche Tatabsicht.

Sehen Sie persönlich einen Zusammenhang zwischen gewalttätigen Videospiele oder Filmen und solchen Bluttaten?

Schüler der 12. Klasse desjenigen Gymnasiums, das an die Albertville-Realschule in Winnenden unmittelbar angrenzt, haben sich folgende Frage gestellt: „Welchen Sinn haben diese gewalttätigen Spiele für uns?“ Angesichts des furchtbaren realen Verbrechens in ihrer nächsten Umgebung kam ihnen die „Spielerei“ und damit die Verharmlosung „von Gewalt völlig zynisch vor, daher wollen sie auf solche Spiele in Zukunft verzichten.“

Wenden sich nach solchen Vorfällen verstärkt Eltern und Schüler an die Schulberatung?

Ja, schon seit dem Amoklauf in Winnenden ist das Thema Bedrohung beziehungsweise Sorge um die Sicherheit in der Beratung häufig gefragt. Eltern und Schüler, aber auch Lehrkräfte und Schulleiter äußern konkrete Sorgen und wünschen sich Unterstützung. Außerdem fragen die Schulen nun verstärkt nach Fortbildung zum Thema Krisenmanagement.

Was ist Heilpädagogische Arbeit mit Pferden?

Bei der Heilpädagogischen Arbeit mit Pferden steht nicht die reiterliche Ausbildung im Vordergrund, sondern die persönliche, ganzheitliche Förderung des einzelnen Menschen. Über den Kontakt zum Pferd ist es möglich, eine günstige Beeinflussung der Motorik, der Wahrnehmung, des Befindens und Verhaltens, der gesamten Entwicklung zu erreichen. **Körper, Bewegung und Verhalten des Pferdes bieten unzählige Möglichkeiten in der pädagogisch/therapeutischen Arbeit.**

Das Pferd wirkt auf den Menschen immer als Ganzes ein, berührt seinen Körper und Seele gleichermaßen. Die Wärme des Pferdes, das weiche Fell sowie die unterschiedlichen Oberflächen (Schweif, Mähne, Nüstern, Barthaare, Hufe) bieten taktile Reize, animieren zu Körperkontakt und vermitteln ein Gefühl von Nähe. Zusammen mit der Bewegung des Pferdes wirken diese Sinneseindrücke entspannend und lösend.

Der dreidimensionale Bewegungsablauf des Pferdes im Schritt entspricht dem Gangbild des Menschen und bietet so vielfältige Förderungsmöglichkeiten im motorischen Bereich. Gleichgewicht und Balance werden ebenso angesprochen wie Aufrichtung und Haltung.

Das Pferd ist ein soziales Wesen, neugierig und kontaktbereit. Es ist in seinem Verhalten authentisch, konstant und verlässlich mit klaren Reaktionen, anhand derer man neue Verhaltensweisen erproben kann. Die sprachfreie Kommunikation ermöglicht auch einen Zugang für Menschen, die der Sprache nicht gut mächtig sind oder dieser nicht mehr vertrauen. Dadurch ist es möglich, Vertrauen aufzubauen, aktiv Kontakt aufzunehmen, sich angenommen zu fühlen und zu lernen, Ängste zu überwinden und eigene Grenzen zu erkennen. Der Umgang mit einem so großen und starken Tier kann sich positiv auf das

Selbstbewußtsein auswirken.

Pferde sind in ihrer Versorgung vom Menschen abhängig. Sie fordern damit zu verantwortlichem Handeln, Rücksichtnahme und Eingehen auf ihre Bedürfnisse auf. Die Pflege des Tieres, des Sattelzeugs und des Stalls werden als sinnvoll und zweckgerichtet verstanden und erlebt. Die Beschäftigung mit den Pferden soll dazu beitragen, positive Sozialisationsprozesse in Gang zu setzen und Störungen zu beheben. Das Bedürfnis nach positiver Zuwendung wird befriedigt, soziale Fertigkeiten werden trainiert, die oft anders gar nicht mehr akzeptiert würden. Im Gruppenprozess kann nicht nur jeder Einzelne seine Fähigkeiten entfalten, sondern auch die Gruppe wird homogener und macht strukturelle Fortschritte.

Nicht zuletzt bedeutet der Umgang mit Pferden, der Natur und auch der eigenen „Natürlichkeit“ wieder ein Stück näher zu kommen.

Für welche Anliegen ist diese Arbeit eine Hilfe?

- Grob- und feinmotorischen Schwierigkeiten
- Motorischer Unruhe oder Antriebslosigkeit
- körperlicher Behinderung
- Psychosomatischen Beschwerden
- Selbstwertprobleme
- Verhaltensauffälligkeiten
- Autistische Störung
- Erziehungsschwierigkeiten
- Schulprobleme
- Aufmerksamkeits- und Konzentrationsschwäche
- Sprachstörungen
- Wahrnehmungsstörungen
- Lernbehinderungen
- geistiger Behinderung
- Hilfe in Krisensituationen
- Ängstliche ReiterInnen mit schlechten Vorerfahrungen

*Angelika Vonnekold-Zeller
Ergo-/Reittherapeutin*



**Bei jedem Wetter
für Euch da!**



**täglich
geöffnet!**



Öffnungszeiten:

Öffnungszeiten von Oktober bis März:		
Mo. - Do.	13.30 - 18.30 Uhr	Happy Hour ab 16.30 Uhr
Fr.	13.30 - 19.00 Uhr	Happy Hour ab 17.30 Uhr
Öffnungszeiten von April bis September:		
Mo. - Do.	13.00 - 18.30 Uhr	Happy Hour ab 16.30 Uhr
Fr.	13.00 - 19.00 Uhr	Happy Hour ab 17.30 Uhr
10. bis 12. Februar (Karneval-Wochenende):		
	11.00 - 19.00 Uhr	Happy Hour ab 17.30 Uhr

**der besondere Hallenspielpark
für Klein und Groß
in Gunzenhausen
www.spieloase-jola.de**



Für die Kleinen:

- Viele Spielgeräte, z.B. großer Playground zum Springen, Toben, Klettern, Rutschen ...
- Fußballplatz, Bouldern, Tischtennis
- E-Karts, Trampolin, Hüpfball

Für die Großen:

- Aufenthalt mit Flair
- Sportmöglichkeiten für Eltern z.B. Squash, Badminton, Klettern
- JAC-Ball

*SpielOase JOLA ist ein Familienpark für alle Generationen
und bietet ein einzigartiges Erlebnis!*



Anfahrt:



SpielOase JOLA
Schützenstr. 9
91710 Gunzenhausen
Tel. 09331 / 9339
0178 / 658 92 38

Parken direkt an der Halle möglich!

