

INFORMATIONEN FÜR BRAUTPAARE

Heiraten in Heide

Inhaltsverzeichnis



© Nindorfer Hof



© Jägerstuben

Grußwort	1
Heiraten im Rathaus und im Wasserturm Heide	2
Rechtzeitige Planung	5
Styling-Tipps	7
Der Ehering	8
Die kirchliche Trauung	10
Gut geplant heißt gut gefeiert	11
Vorfreude ist die größte Freude	12
Mit dem Essen steht und fällt jede Hochzeitsfeier	14
Blumen und Deko	15
Außergewöhnliches zum schönsten Tag im Leben	16
Der Hochzeitswalzer	17
Die Hochzeitsreise	18
Zeitlose Hochzeitsbräuche	19
Branchenverzeichnis	20
Hochzeitstage	U3

U = Umschlagseite

Gaststätte "Jägerstuben"

Lassen Sie Sich IHREN schönsten Tag von uns mit einem leckeren Exklusiv-Menü und der ländlichen Gemütlichkeit abrunden!

- Gaststätte
- Biergarten
- Landfleischerei
- Party-Service
- Clubräume
- Fremdenzimmer

Auf Ihren Besuch in Barkenholm freut sich Familie Kulstrunk



Fam. Kulstrunk • Dorfstr. 28 • Barkenholm • Tel. (0 48 36) 14 26 • www.jaegerstuben-barkenholm.de

NINDORFER HOF

- Wir verstehen es, Ihre Familienfeier gekonnt in Szene zu setzen.
- Bei uns erwartet Sie eine ungezwungene Atmosphäre, Gastfreundlichkeit, kulinarische Köstlichkeiten.
- Ein freundlicher Service, sowie die idealen Räumlichkeiten.
- Gern kommt auch unser kompetentes Catering-Team zu Ihnen nach Hause.
- Lassen Sie uns gemeinsam Ihr Fest erfolgreich gestalten.



Bernd Gadermann · Hauptstraße 55 · 25704 Nindorf
 Telefon: 04832 / 1414 · Telefax: 04832 / 1405
 E-Mail: gasthof@nindorfer-hof.de

Grußwort



Liebes Brautpaar, liebe Lebenspartnerinnen und Lebenspartner,

seit dem 5. Mai 2005 können Sie sich im „siebten Himmel über Heide“ in unserem historischen Wasserturm das Jawort geben.

Damit der wichtigste Tag für Sie zu einem unvergesslichen Erlebnis wird, müssen im Vorfeld der Trauung viele Entscheidungen getroffen werden.

So gut wie keine Traumhochzeit findet ohne Trauringe, Hochzeitskleidung, Blumenarrangements sowie passende Lokalität statt.

Diese Broschüre liefert Ihnen umfassende Informationen mit nützlichen Tipps, wie Ihr besonderer Tag zu einem „Traumerlebnis“ wird.

Wir freuen uns, dass Sie Ihr Leben zu zweit mit einer Trauung in unserem schönen Heider Wasserturm krönen.

Im Namen der Stadt Heide gratulieren wir Ihnen recht herzlich und wünschen Ihnen für Ihre gemeinsame Zukunft alles Gute.

Herzlichst Ihr

A handwritten signature in black ink, appearing to read 'Franz-Helmut Pohlmann'.

Franz-Helmut Pohlmann
Bürgervorsteher

A handwritten signature in black ink, appearing to read 'Ulf Stecher'.

Ulf Stecher
Bürgermeister



Heiraten im Rathaus und im Wasserturm Heide



Monika Riemer – Standesbeamtin (links), Lothar Harder – Standesbeamter, Monja Dahms – Sachbearbeiterin (rechts)



Hochzeitsbetreuer

Sie lieben das Außergewöhnliche und wollen in einer traumhaften Ambiente mit „Weitblick“ heiraten, dabei sozusagen dem 7. Himmel ganz nahe sein? Dann dürfte unser über 100 Jahre alter historische Wasserturm genau das Richtige für Sie sein. Genießen Sie vor und nach der Eheschließung den weiten Blick über unser schönes Dithmarschen.

Sie fahren mit dem Lift in die 8. Ebene und gehen über eine Wendeltreppe in das stilvolle Trauzimmer auf der 10. Ebene direkt unter der Wasserturmkuppel. Hier finden insgesamt 24 Personen

Platz und können den Rundumblick auf sich wirken lassen. Weitere Gäste können in der großen Lobby im Erdgeschoss auf das Brautpaar warten.

Nahezu einmalig in Schleswig-Holstein ist die Betreuung des Brautpaares und der Gäste durch unsere ehrenamtlichen Hochzeitsbetreuer in original Dithmarscher Tracht, die auf Wunsch eine „Rundumbetreuung“ übernehmen. Sie können dann mit Ihren Gästen Ihre standesamtliche Trauung bei einem Stehempfang und gemeinsamen „Klönchnack“ ausklingen lassen. Fragen Sie uns gern nach diesem Angebot. Unser Bestreben ist es, diesen besonderen Tag für Sie möglichst „stressfrei“ zu gestalten.



Eine Eheschließung im Heider Wasserturm und auch im Trauzimmer des Heider Rathauses ist nicht nur für Brautpaare mit Wohnsitz in Heide möglich. Seit der Einweihung des Trauzimmers im Wasserturm am 5. Mai 2005 trauen wir Brautpaare aus ganz Deutschland.

Während der Dienstzeiten des Standesamts Heide sind Trauungen im Rathaus und im historischen Heider Wasserturm möglich.

Gerne reservieren wir Ihnen einen Wunschtermin für Ihre Eheschließung. Reservierungen für das Folgejahr werden jeweils ab dem 1. Oktober entgegen genommen. Wenn Sie die Reservierung sichern wollen, melden Sie die Eheschließung ein halbes Jahr vor Ihrem Wunschtermin verbindlich bei Ihrem Wohnortstandesamt an.

Wenn wir Ihr Interesse geweckt haben, wenden Sie sich gern an uns!

Heiraten im Rathaus und im Wasserturm Heide



Trauzimmer



Foyer Erdgeschoss

Bitte besuchen Sie uns im Standesamt Rathaus, Zimmer 212 bis 214, Postelweg 1, 25746 Heide.

Besuchszeiten:

Montag – Freitag: 08:00 – 12:00 Uhr und zusätzlich
Donnerstag 14:00 – 16:30 Uhr

Wir freuen uns auf Sie!

Ihre Standesbeamten

Monika Riemer

Telefon: 04816850320

Fax: 048168507321


E-Mail: monika.riemer@stadt-heide.de

Lothar Harder

Telefon: 04816850321

Fax: 048168507321

E-Mail: lothar.harder@stadt-heide.de



Der Geist, der allen Dingen Leben
verleiht, ist die Liebe.



Crossline

Crossline 
Gospel & more



Die Hochzeit ist ja bekanntlich der schönste Tag im Leben zweier Menschen. Der Chor „Crossline - Gospel & more“, möchte Ihre kirchliche Trauung oder freie Zeremonie musikalisch zu einem einzigartigen Erlebnis machen. Mit Ihnen gemeinsam werden wir die passenden Lieder finden.

Besuchen Sie uns gerne auf unserer Homepage www.crossline-heide.de oder nehmen Sie ganz unverbindlich Kontakt mit uns auf (Tel. 04806/9019838).



© photl.com

... mit der Musik steht und fällt das Fest!

Das hatten unsere Eltern schon früher immer gesagt, und dieser Spruch bewahrt sich bis heute! Gerade im „Laptopzeitalter“ sind viele „DJs“ am Start, die auch ein Fest in den Abgrund fahren können! Für einen rustikalen Geburtstag wäre es vielleicht in Ordnung, aber für den schönsten Tag im Leben muss es perfekt, eher 110%-ig sein! Verlassen Sie sich deshalb lieber auf Agentur-DJs, die ihr Handwerk verstehen – ausgewählte, erfahrene Experten, die den musikalischen Aufbau einer Tanz- und Gala-Veranstaltung genauso beherrschen wie gekonnte Moderation, Animation oder bei zurückhaltenden Gesellschaften auch kurze themenbezogene Aktionen, um das Publikum auf den gute Laune Pfad zu bringen.

Mit über 30 Jahren Berufserfahrung im gesamten Eventbereich (auch vier Radiosender gehören dazu) hat sich DJ CRAZY ARDO

auf genau diesen Bereich spezialisiert und kann vom Polterabend bis zur Goldenen Hochzeit auf ausgewählte Leute zurückgreifen, die dieses sensible Thema Musik garantiert auch beherrschen. Nach einem intensiven Gespräch und nach Ihren Wünschen wird dann der perfekte Mann für Ihre Ansprüche ausgewählt. Aber auch Livebands, Comedy, Chaos Kellner, Close up Zauberer, Partyzelte, Catering und vieles andere mehr kann gerne erfragt und vermittelt werden.

Besuchen Sie uns gerne auf der Homepage www.crazy-ardo.de oder googlen Sie einmal den DJ Namen – ODER:

Lassen Sie sich von der Qualität & Erfahrung bei einem unverbindlichen Gespräch einfach beraten – Denn Musik ist nicht gleich Musik – es ist Vertrauenssache!!!



Ardo Lindner
Auf der Greth 17 • 25761 Warwerort
Telefon 04834-1486
E-Mail info@crazy-ardo.de

- DJ und Moderation
- Verleih
- Künstlervermittlung
- Videotechnik
- Veranstaltungstechnik
- Werbegestaltung
- Bühnenaufbau
- Full-Service-Dienstleister

Eine kleine Auswahl unserer DJs! Informationen finden Sie auf www.crazy-ardo.de

Bitte informieren sie sich gerne über alle unsere Dienstleitungen & Referenzen



DJ Andree Nissen
Seit 2005 Dabei, Off Air Radiomann für 2 Sender, Besticht durch gute Moderation und Musikgespür im Tanz- und Partybereich.



DJ Crazy Ardo
Die Perfektion in Person! Über 30 Jahre Profi Musiker, Off Air Radiomoderator für 4 Sender, Entertainment, Mixing, Moderation.



DJ Hauke Hastig
Ein Urgestein der Musikszene in S-H, Off Air Dj für 6 Radiosender, Top Moderator und Musiklexicon von den 70ern bis Heute.



DJ Rainer H.
Seit den 80ern on Tour, einer unserer Top Tanz- Party und Gala Moderatoren mit Top Referenzen.



DJ Chaos Basti
Seit 2002 aktiv, „Mr. Gute Laune“ – Der Disco Fox & Party Spezialist für alle Anlässe.



DJ funky
Unser „Jüngster“ im Team (seit 2008), besticht bei jedem musikalischen Anlass mit einer Guten Mischung aus Moderation & Musik.



DJ Hertha
Der Discofox Mann, der verstärkt auf Zusammentanzmusik Wert legt – Er ist der Experte für den Schlagerbereich



DJ Rainer Wahnsinn
Seit 1998 aktiv, Moderator mit Terminen in ganz S-H, von Polterabend bis zu Silberhochzeit, vom Zeltfest bis zur Discothek.

www.crazy-ardo.de

Rechtzeitige Planung

Eins ist sicher: Sie können gar nicht früh genug mit den Vorbereitungen beginnen. Dass es am Ende möglicherweise trotzdem hektisch wird, steht auf einem anderen Blatt. Aber so ein bisschen Spannung sollte schon sein, wie erfahrene Hochzeiter zu berichten wissen.

Ein Jahr vorher ...

Machen Sie sich über Ihren „Wunschtermin“ für die Eheschließung Gedanken. Sie können sich im Standesamt ein Jahr vor der gewünschten Trauung den Termin reservieren lassen. Hierfür empfiehlt es sich, persönlich ins Standesamt zu kommen, um den Termin und die gewünschte Uhrzeit zu besprechen. Hier erfahren Sie auch, welche Papiere Sie genau für die Anmeldung der Eheschließung benötigen.

- » Den Rahmen der Feier besprechen: Größe, Stil und Ort der Festlichkeit.
- » Vorläufige Gästeliste zusammenstellen.
- » Angebote für das Festmenü von Hotels und Restaurants einholen; ggf. auch vom Partyservice, falls Sie zu Hause oder in Räumen ohne Gastronomie feiern wollen.
- » Räumlichkeiten reservieren.

Ein halbes Jahr vorher ...

- » Kirche auswählen und mit dem Geistlichen sprechen, gleichzeitig den Termin für die Trauung vereinbaren.
- » Überlegungen anstellen, wie viele Gäste Sie einladen wollen. Daraus ergeben sich die Größe der erforderlichen Räumlich-



**Fotostudio
Helga Schulz**

Rektor-Marten-Straße 9
25746 Heide
0481/3224
fotostudio.helga.schulz@t-online.de
www.fotostudiohelgaschulz.de


- keiten und natürlich auch der Kosten für die Bewirtung.
- » Einen Fotografen auswählen und eventuell auch einen professionellen Discjockey.
- » Hochzeitsfahrzeug auswählen. Die Auswahl ist groß – von der Kutsche über den Oldtimer bis zum Luxuswagen.
- » Überlegungen zur Hochzeitsreise anstellen. Wenn nötig, Impfungen vornehmen lassen. Gültigkeit der Reisepässe überprüfen.

3 Monate vorher...

- » Spätestens jetzt sollten Sie sich beim Standesamt anmelden!
- » (Sonder-) Urlaub beim Arbeitgeber beantragen.
- » Brautkleid und Hochzeitsanzug aussuchen, auch an Accessoires wie Schleier, Schuhe, Dessous, Tasche denken. Daran denken, dass möglicherweise noch Änderungen vorgenommen werden müssen.

10 Wochen vorher...

- » Brautjungfern und Blumenkinder auswählen.
- » Endgültige Gästeliste zusammenstellen.





ALTE SCHULE Gasthaus

In den Räumen der früheren Dorfschule, modern saniert, laden wir Sie in gemütlicher Atmosphäre zum Schlemmen nach Herzenslust ein. Bei uns wird der Schulbesuch zum Genuss.


Wir begrüßen Sie stets gern – mittags, zur Kaffeezeit oder am Abend, oder ein ausgiebiges Menü, oder zur großen Feier für bis zu 130 Personen. Sprechen Sie uns an – wir freuen uns darauf, Ihre Gastgeber sein zu dürfen.

Ihre Alena und Eric Schoenemann mit Team





Café - Gasthaus Alte Schule • Dorfstraße 31 • 25770 Lieth
Telefon 04 81 / 6 34 08 • E-Mail: gasthaus.alteschule@t-online.de
www.alteschulelieth.de





- » Einladungskarten drucken lassen (vorsichtshalber ein paar mehr in Reserve) und versenden.
- » Einen Termin für Zu- und Absagen setzen, die Antworten später auf der Liste festhalten. Wenn nötig, bei wichtigen Personen noch einmal nachhaken.
- » Die Speisenfolge und die Getränke abstimmen. Für Blumenschmuck sorgen.
- » Trauringe auswählen evtl. gravieren lassen. Falls Sie schon Verlobungsringe haben, prüfen, ob Sie auch auf den meist stärkeren Ringfinger der rechten Hand passen.
- » Für die auswärtigen Gäste Übernachtungen organisieren, den Gästen Anschriften und Telefonnummern mitteilen.

6 Wochen vorher...

- » Falls ein „offizieller“ Polterabend geplant ist, auch dafür Einladungen verschicken oder telefonisch einladen. Unbedingt an Musik oder Unterhalter denken.
- » Alle Buchungen und Terminabsprachen noch einmal überprüfen und bestätigen lassen. Jetzt darf nichts mehr schief gehen.
- » Für die geladenen Gäste Fahrgelegenheiten zur Kirche und eventuell zum Standesamt organisieren.

4 Wochen vorher

- » Der Bräutigam bestellt den Brautstrauß.
- » Blumenschmuck für die Kirche, Tischblumen, Blumen für die Blumenkinder und das Hochzeitsfahrzeug bestimmen.
- » Die Gästeliste ein letztes Mal überprüfen. Jetzt müssten auch alle Zusagen da sein. Notfalls noch einmal erinnern oder nachfragen.

3 Wochen vorher...

- » Brautkleid und Hochzeitsanzug anprobieren, Hochzeitsschuhe einlaufen.

- » Die Braut spricht mit dem Friseur über ihre Frisur. Vorschläge unterbreiten lassen. Gut wäre es, wenn der Friseur das Brautkleid sehen könnte. Termin vereinbaren. Wenn der Friseur den Schleier am Hochzeitstag zu Hause aufstecken soll, einen Termin vereinbaren.
- » Gästebuch kaufen, damit sich darin am Hochzeitstag jeder eintragen kann. Ist für später immer eine schöne Erinnerung.

2 Wochen vorher...

- » Hochzeitstorte und Kuchen am besten beim örtlichen Konditor bestellen.
- » Tischordnung nach endgültiger Gästeliste festlegen, Tischkarten mit Namen beschriften.
- » Einen genauen Plan machen, wer wen mit welchem Fahrzeug mit zur Kirche nimmt.

1 Woche vorher...

- » Die Trauringe abholen.
- » Zum Friseur gehen – nicht erst in letzter Minute.
- » Kosmetikbehandlung vorsehen.
- » Hochzeitsanzeige in die Zeitung setzen, in der Anzeigenabteilung einen Vorschlag machen lassen.
- » Generalprobe durchführen.
- » Liste vorbereiten, in der die Geschenke und die Schenkenden vermerkt werden.

Nach der Hochzeit...

- » Fotoabzüge begutachten. Alle Fotos, auf denen Gäste nicht gut getroffen sind, aussortieren.
- » Danksagungskarten verschicken. Für Geschenke mit einem persönlichen Brief bedanken und ggfs. Fotos beilegen.

Thies Maschmann Fotografie

Elpersbüttelerdonn 3
25704 Elpersbüttel
Tel.: 04832 / 63 90 250
Mail: info@click-it.org

www.click-it.org



Dörpshus

Restaurant & Veranstaltungen

- Großer Festsaal
- bis zu 150 Personen
- Büfett
- Tischservice

Feiern Sie Ihren schönsten Tag bei uns!

Loher Weg 124
25746 Lohe-Rickelshof
Tel. 0481 / 78800 · E-Mail: info@doerpshus-lohe.de · www.doerpshus-lohe.de

Styling-Tipps – der perfekte Look



Make-up und Frisur lassen Braut und Bräutigam im Hochzeitsglanz erstrahlen

Am schönsten Tag des Lebens soll alles perfekt sein. Neben dem Outfit ist das passende Make-up dafür wichtig. Es soll das Gesicht der Braut mit all seinen Vorzügen zur Geltung bringen und es strahlen lassen. Zudem darf es nicht gleich verschwimmen, wenn aus den Augen ein paar dicke Tränen kullern. Außerdem muss die Schminke einen langen Atem haben, denn nach der Trauung folgt die Hochzeitsfeier, die oft bis in die Morgenstunden geht. Ein Hauch Puder, etwas Soft-Make-up, helle Beige- oder Pfirsich-Töne sowie leicht abdeckende Produkte sind derzeit im Trend. Wer möchte, kann mit knalligen Lippen farbige Akzente setzen. Zum Beispiel mit Orange oder Pink-, Rosé- und Rot-Tönen, die hervorragend zu einem schlichten Make-up passen.

In puncto Augen-Make-up heißt es ebenfalls: Weniger ist mehr. Die Highlight-Farbe zur Hochzeit ist Weiß. Die Nägel werden auf den Lippenstift abgestimmt, wobei die Farbe des Nagellacks stets eine Nuance dunkler ist.

Bei der Frisur stehen Volumen und Natürlichkeit derzeit hoch im Kurs. Eine Braut mit Locken darf diese auch in einer schönen Brautfrisur zeigen. Trendy sind dabei sowohl hochgesteckte als auch locker zusammengefasste Locken. Wer keine natürliche Lockenpracht besitzt, hilft einfach mit einem Lockenstab etwas nach. Frauen mit glatten Haaren können sich so große Wellen oder voluminöse Locken frisieren. Wer eher auf Korkenzieherlocken steht, bürstet die Haare nach dem Aufwickeln auf dem Lockenstab aus und fixiert sie mit Haarspray. Das Deckhaar am Scheitel kann glatt bleiben. Solche Retro-Locken sind ideal für kurzes und mittellanges Haar. Verziert werden darf die Frisur dann mit romantischen Accessoires wie Perlen oder Stoffblumen.

Der Bräutigam sollte sich schon im Voraus für eine Frisur entscheiden. Der Gang zum Friseur wird dann idealeweise ein bis zwei Wochen vor der Hochzeit erledigt. So fällt der frische Schnitt nicht auf und die Haare sehen natürlicher aus.



Süderstraße 21
25746 Heide

Telefon: 0481 / 69 88 16 44



Mobil: 0177 / 6 78 54 21
www.kajas-art.de

Mobil: 0157 / 58 30 93 32
www.HOME-CUT.net

Für Ihren schönsten Tag stylen wir Sie von Kopf bis Fuß!

- Naildesign
- Kosmetik
- Wimpernextension
- Haardesign
- Fußpflege
- Permanent Make-up

Der Ehering



© Fotostudio Koch

Eheringe – mehr als ein Zeichen von Verbundenheit

Eheringe dokumentieren nicht nur das wechselseitige Versprechen für ewige Liebe, sie symbolisieren in ihrer kreisförmigen und geschlossenen Form die Ewigkeit, Verbundenheit und Treue. Traditionell ist die Bedeutung des Eherings an tiefe Gefühle und Wertmaßstäbe gebunden. Dasselbe gilt für Verlobungs- und Freundschaftsrings als Zeichen der Verbundenheit und Freundschaft.

Folgt man der alten Tradition, werden die Eheringe gewöhnlich vom Bräutigam besorgt. Heutzutage gehen Paare dagegen häufig gemeinsam zum Juwelier, um sich die passenden Ringe zu kaufen. Wichtig ist, dass die Auswahl beiden gefällt.

Heute noch geläufig ist der Aberglauben in Bezug auf das Anstecken des Rings. So ist überliefert, wenn der Ring um den vorderen Teil des Fingers stecken bleibt, führt die Frau im Haushalt das Regiment. Gleitet der Ring dagegen zur Fingerwurzel glatt durch, übernimmt der Mann die „dominante“ Position.

Außerdem glaubten die Menschen früher daran, dass der Trauring Schutz vor bösen Unholden und Feinden stiften würde. Auch eine heilende Wirkung wurde dem Ehering nachgesagt. So legte man im Badischen einem kranken Kind den Ehering auf die Brust und versprach sich davon eine heilende Wirkung.

Verliebt, verlobt, vermählt

Endlich ist es so weit: Das große Abenteuer Ehe steht vor der Tür und somit auch die Hochzeit. Damit der schönste Tag im Leben ein richtiger Traumstart ins Eheglück wird, bedarf es einiger Vorüberlegungen. Welches Kleid? Welche Frisur? Welcher Schmuck? Schon bei der Wahl der Trauringe steht so manches Paar vor der ersten Zerreißprobe. Kein Wunder, denn die Auswahl ist so vielseitig wie verführerisch. Von einer aufregenden Melange aus Silber und Gold über den filigran gefertigten Ring besetzt mit funkelnden Diamanten bis hin zu Trauringen mit individueller Gravur: Mit den passenden Ringen werden Sie garantiert den ganzen Tag um die Wette strahlen.

Ja, ich will...

...etwas, was immer ganz nah bei mir ist, was wunderschön und aufregend zugleich ist, was mich inspiriert und zu etwas Besonderem macht, was mir zeigt, was im Leben wirklich zählt und auf was die Zeiten stehen. Ich will Dich – und eine neue Uhr!



© Juwelier Dygutsch

Trauringe „made in Germany“ von Juwelier Dygutsch

Es soll „Der Tag“ in Eurem Leben werden, an den Ihr Euch auf ewig erinnert. Zur guten Vorbereitung gehört deshalb auch die Auswahl Eurer Trauringe, denn Ihr sollt sie ein Leben lang tragen und Euch wie anderen Eure Liebe zeigen.

Bei Juwelier Dygutsch in Heide könnt Ihr aus Hunderten von Ringen, mit unterschiedlichen Metall-, Farb- und Oberflächendesigns, mit und ohne Steinbesatz wählen bzw. diese individuell für Euch fertigen lassen nach Euren Vorgaben. Damit sind Eure Ringe so individuell wie Eure Liebe. Fantasievoll oder frech, kontrastreich oder klassisch schlicht.

Gold ist das klassische Edelmetall für Trauringe, wobei neben Gelbgold jetzt auch Weiß- und Rotgold immer beliebter werden. Des Weiteren findet Ihr Trauringe in Silber, Palladium und Platin bei uns.

Weil Ihr Eure Ringe täglich tragen werdet, spielt der Tragekomfort eine große Rolle. Wichtig sind neben der Ringgröße die Innen-, Außen- und Seitenradien des Ringes. Diese müssen perfekt auf die Anatomie des Fingers abgestimmt sein. Viele Trauringe lassen sich auch mit Steinen kombinieren, mehrheitlich mit dem edelsten aller Edelsteine, dem Diamanten.

Auch er ist unvergänglich und symbolisiert die ewige Liebe wie nichts anderes auf der Welt. Ein spannendes Thema, bei dem wir Euch gerne beraten und Ihr garantiert Eure Lieblingsringe finden werdet.

Wir freuen uns auf Euren Besuch!



Einzig.
ABER NIEMALS
artig.

EC84 exclusive

EC84
Trauringe

RINGE AUS LEIDENSCHAFT
www.rubingoldschmuck.de



JUWELIER
Dygutsch
www.dygutsch.de GmbH
Friedrichstr. 9 • 25746 Heide • Tel. (04 81) 6 27 77

Die kirchliche Trauung



© Gut Apeldör



Clubhaus auf Gut Apeldör

© Gut Apeldör

Viele Brautpaare feiern ihre Hochzeit auch kirchlich



© Landgasthof zum Eichenhain





Saalbetrieb · Restaurant · Catering · Biergarten

Unser großer Saal bietet Platz für 180 Gäste, für kleinere Gruppen stehen separate Clubräume zur Verfügung. Wir und unsere Mitarbeiterinnen und Mitarbeiter versprechen Ihnen einen angenehmen Aufenthalt. Gerne bieten wir unsere Speisen auch im Catering an. Zu allen Anlässen und Festlichkeiten. Selbstverständlich liefern wir auch an Sonn- und Feiertagen. **Wir freuen uns auf Ihre Anfragen!**

Heider Straße 17 · 25779 Süderheistedt · Tel. 0481/5374
 Mobil 0162/1018289 · info@zum-eichenhain.de · www.zum-eichenhain.de

Für viele Brautpaare gehört eine kirchliche Trauung zur Hochzeit dazu. Der erste Schritt dafür ist zunächst die Anmeldung im Kirchenbüro. Benötigt werden dafür eine Tauf- und Konfirmations- bzw. Firmungsbescheinigung sowie eine Heiratsurkunde oder eine Aufgebotsbescheinigung, sollte die standesamtliche Heirat noch nicht vollzogen sein. Der Priester wird dann einen Termin für das sogenannte Traugespräch vereinbaren, in dem der Ablauf der Trauzeremonie besprochen wird. Dabei erzählt das Brautpaar auch einiges von sich, zum Beispiel über das Kennenlernen, damit der Priester im Traugottesdienst eine persönliche Predigt halten kann. Das Brautpaar sorgt selbst für den gewünschten Blumenschmuck am Tag der Trauung.

Wie bei jedem Gottesdienst werden vor Beginn der Zeremonie die Kirchenglocken geläutet. Das Brautpaar zieht unter Orgelklängen in die Kirche ein, während die Gäste in der Regel schon Platz genommen haben. Vor dem Altar stehen spezielle Traustühle für die beiden bereit. Die Anwesenden werden vom Priester begrüßt. Bibeltexte werden verlesen, Lieder gesungen und Gebete gesprochen. Zentrale Handlungen sind natürlich die Trauansprache und die eigentliche Trauzeremonie, im Verlauf derer der Priester die Trauformel spricht, die Ringe getauscht werden und das Brautpaar gesegnet wird. Natürlich darf sich das Brautpaar danach zum ersten Mal als Mann und Frau küssen. Der Ablauf des Traugottesdienstes ist weitgehend frei gestaltbar. So kann das Brautpaar auch Beiträge von Freunden und Bekannten aufnehmen oder zum Beispiel Musiker engagieren, die ausgewählte Stücke vortragen. Insofern lässt sich die Zeremonie sehr individuell nach den eigenen Wünschen gestalten. Möglich sind übrigens eine evangelische, eine katholische oder eine ökumenische Trauzeremonie.

Gut geplant heißt gut gefeiert

Von der Einladung bis zur Urlaubsplanung für die Hochzeitsreise

Je wichtiger ein bestimmtes Hochzeitsdatum ist, desto früher muss die Planung beginnen

Eine Hochzeitsfeier überlegt vorzubereiten, dauert ungefähr ein Jahr. Dabei ist das Wichtigste, Termine festzulegen und Lokalitäten zu buchen. Vor allem, wenn es ein Wunschdatum für die Hochzeit gibt, sollte frühzeitig gebucht werden. Je festgelegter das Hochzeitspaar bei Datum und Räumlichkeiten ist, desto früher müssen die Planungen beginnen. Auch bei der Einladung der Gäste sollte bedacht werden, dass viele Menschen zum Beispiel Urlaube oft lange im voraus buchen. Wer mit der Bahn anreist, erhält die günstigsten Tickets drei Monate vor der Fahrt.

Bei einer Hochzeitsfeier müssen viele Menschen zu einem bestimmten Termin Zeit haben. Von den Gästen über Musiker bis zur Servicekraft. Deshalb hilft ein konkreter Projektplan, strukturiert vorzugehen und notwendige Fristen einzuhalten. Ein Tipp: Mit Ehepaaren sprechen, die vor kurzem geheiratet haben ist auf jeden Fall sinnvoll, um Anregungen zu bekommen und Fehler zu vermeiden. Doch Entscheidungen muss das Brautpaar letztlich selbst treffen. Deshalb sollte ausreichend Zeit sein, Lokalitäten selbst aufzusuchen und dort auch das Essen zu testen. Ein weiterer Tipp: Oft sind es die scheinbar selbstverständlichen



© Blumenhaus Wittmack

Kleinigkeiten, die zum Schluss die größten Probleme verursachen. Sobald der Hochzeitstermin feststeht, also am besten ausreichend Urlaub beantragen, die besten Freunde vorwarnen und damit beginnen, einen extra Hochzeitskalender zu führen, um weder Aufgaben noch Termine zu übersehen. Dazu gehört auch, sich immer wieder gedanklich mit der Hochzeit zu beschäftigen, um zum Beispiel Zitate für die eigene Rede zu sammeln, eventuell Fotos für eine kurze Präsentation vorzubereiten und bei einem Schmuckgeschäft zufällig auf die richtigen Ringe zu stoßen. Denn wenn man die Augen ständig offen hält, ergeben sich auch bei der Hochzeitsplanung viele Dinge von selbst.

Standesamt Eider Außenstelle **Feiern auf Gut Apeldör!**

GOLF **HOTEL** **RESTAURANT** **VITAL** **ACTIVITY** **EVENTS**

- ☛ **Standesamtliche** und **kirchliche Trauung** auf der Golfanlage
- ☛ **Gutshof** (bis 145 Personen) und **Wintergarten** (bis 75 Personen)
- ☛ **Hotel** mit 88 Betten im gemütlichen Landhausstil
- ☛ **Gratis:** Wir schenken dem Brautpaar die Hochzeitsnacht

25779 Hennstedt · Tel 0 48 36 / 99 60-0 · info@apeldoer.de



Für den schönsten Tag

Einladungskarten
(große Auswahl an Designerkarten)

Tischkarten

Menükarten

Danksagungen
Layout und Druck

Markt 7
25746 Heide
Tel.: 0481-6 23 91
www.druck-zuck-heide.de

*Hochzeitszeitungen,
Persönliche
Geschenkideen,
Bildgravuren
auf Gläser,
Holzteller
& Spiegel*

DRUCK ZUCK HEIDE

DIGITALDRUCK






fotostudio KOCH

Kirsten Koch Fotografenmeisterin

Kreuzstraße 105 · 25746 Heide
Telefon 04 81 / 8 52 22
info@fotostudio-kirsten-koch.de · www.fotostudio-kirsten-koch.de



Vorfreude ist die größte Freude

Verlobung und Polterabend

Voraussetzung in den sechziger Jahren für eine Liebesbeziehung war die Verlobung, denn Sexualität war nur in der Ehe erlaubt. Zwar hat die Verlobung heute diesen Sinn verloren, jedoch wird sie immer noch gern gefeiert.

Der Polterabend hat eine lange Tradition. Diesen besonderen Abend feiert man seit dem 16. Jahrhundert. Jedoch ist es wichtig, dass die Anwesenden mit den richtigen Objekten poltern. Gehen nämlich Glas oder Spiegel zu Bruch, soll das Unglück bringen. Und je größer der Scherbenhaufen aus Porzellan ist, desto größer wird das Glück in der Ehe sein. Da haben auch böse Geister keine Chance – diese werden durch

den Lärm verjagt. Dabei ist es wichtig, dass die zukünftigen Eheleute die Scherben gemeinsam zusammenkehren. Denn nur dann verspricht der Brauch das ersehnte Glück.

Der Abend vor der Hochzeit ist meistens für den Polterabend reserviert. Wer aber an seinem großen Tag fit und ausgeruht sein möchte, verlegt den Polterabend besser einige Tage vor dem eigentlichen Hochzeitstermin. Der Polterabend ist außerdem eine gute Gelegenheit mit den Menschen zu feiern, die nicht auf der Hochzeit eingeladen sind. Traditionell wird zu einem Polterabend nicht explizit eingeladen und so weiß man meistens nicht, wie viele Gäste mitpoltern. Ein großer Bekanntenkreis verspricht auch meist ein turbulentes Fest.





© Hotel Zur Linde



ZUR LINDE

RESTAURANT & PARTYSERVICE

Flirtet Ihr noch oder heiratet Ihr schon?

Hochzeit aus einer Hand

- feiern Sie in unserem schönen Spiegelsaal
- oder Catering in Ihrer Location
- eigene Hotelzimmer
- faire Pauschalangebote
- keine Raummiete
- keine Zeitbegrenzung
- keine versteckten Kosten
- regionale frische Küche ob Menü oder Büfett
- persönliche Eventplanung inklusive

**Zur Linde
L`Team Catering**



Südermarkt 1
25704 Meldorf
Telefon: 04832 / 95 95 0
Telefax: 04832 / 43 12
linde-meldorf@t-online.de
www.linde-meldorf.de
www.l-team-catering.de



Mit dem Essen steht und fällt jede Hochzeitsfeier

Essen und Hochzeitstorte

Liebe geht durch den Magen, heißt es so schön. Was aber bei einer Hochzeitsfeier noch wichtiger ist: Die Gäste wollen versorgt sein. Nichts ist schlimmer für eine Feier, als zu wenig Essen. Auch wenn es vielleicht unverständlich ist, beim Essen geht zunächst Quantität vor Qualität. Das bedeutet natürlich nicht, dass Mengen schlechten Essens serviert werden sollen. Aber über das beste Essen wird gemeckert, wenn es zu spät serviert wird oder nicht ausreichend vorhanden ist – wobei die Gäste definieren, was „ausreichend“ für sie heißt. Mit dem Essen steht und fällt jede Feier, deshalb sollte bei der Planung hierauf größte Sorgfalt gelegt werden. Eine gute Idee ist es zum Beispiel meist, die Gäste schon mit verschiedenen kleinen Köstlichkeiten zu begrüßen. Das lockert die Stimmung, bringt die Menschen oft schon ins Gespräch und lässt gar nicht erst allzu großen Hunger am Tisch aufkommen. Außerdem beugen die Appetitanreger einer unerwünschten Wirkung nach dem ersten Sekt des Tages vor.

Schon bei der Bestellung des Essens während der Hochzeitsvorbereitungen ist darauf zu achten, ob einige Gäste Besonderheiten hinsichtlich ihrer Ernährung haben. Gibt es zum Beispiel Vegetarier oder gar Veganer auf der Gästeliste, leidet jemand unter einer Lactoseunverträglichkeit oder muss aus



anderen Gründen darauf achten, was er zu sich nimmt? Gäste wissen es vor allem beim Essen zu schätzen, wenn auf ihre persönlichen Belange Rücksicht genommen wird. Für Kinder sollte je nach Alter unter Umständen ein extra Essen bestellt werden.

Ansonsten gilt: Das Essen sollte ausgewogen sein, so dass für jeden Geschmack etwas dabei ist. Manches Gemüse ist nicht jedermanns Sache, so wie auch Fisch nicht von allen gemocht wird. Wichtig ist, dass der erste Gang jeden Geschmack trifft, damit alle gemeinsam mit dem Essen beginnen. Und wenn zum Schluss dann die Hochzeitstorte serviert wird, können auch alle gemeinsam die Mahlzeit beenden.



Wir gestalten den schönsten Tag im Leben ganz nach Ihren persönlichen Wünschen.

Von 8 – 80 Personen, die Polterhochzeit sogar bis 250 Personen im historischen Hinterhof mitten in Heide.

Ob in der Gaststube, im Speicher oder rustikal in der Remise, ob Menü, Buffet von-bis oder Fingerfood im herrlichen Außenbereich.

Wir haben für jeden das passende Angebot und freuen uns über ein persönliches Gespräch mit Ihnen.

Ihr Rosengasse-Team

Restaurant Carpe Diem · Tel. 0481 / 683005 · Friedrichstr. 22 · 25746 Heide
www.rosengasse-heide.de



Böthern's Eisträume
Die „Süße Überraschung“ für Ihren schönsten Tag!



Eiscafe Böthern
Süderstraße 14
25704 Meldorf
Tel. 04832-13 51
info@eiscafe-boethern.de

the show must go on...

www.eis-show.de



Blumen und Deko

Blumen und Dekoration sollte zum Brautpaar passen

Blumen und Dekoration sind für die Hochzeitsfeier wichtig, um dem Fest eine angemessene Atmosphäre zu geben. Entscheidend sind dafür die richtige Idee und jede Menge Fingerspitzengefühl. Die richtige Formel heißt: Unaufdringlich und wirkungsvoll gleichermaßen. Zu erreichen ist das meist nur von einem Profi. Ausnahmen bestätigen natürlich auch hier die Regel und es gibt sicherlich in der Verwandtschaft den einen oder anderen kreativen Menschen, der eine wirklich schöne Dekoration zustande bringt. Dennoch haben Außenstehende oft einen besseren Blick für die Wünsche des Brautpaares.



Ganz gleich, ob ein Blumengeschäft oder professionelle Dekorateure beauftragt werden: Am Anfang sollte ein ausführliches Gespräch stehen. Es geht darum ein Gefühl für das gemeinsame Leben des Brautpaares zu bekommen. Was macht die beiden Menschen aus und was ist das Besondere des Paares? Gibt es spezielle Hobbys oder Interessen? Denn die Dekoration der Hochzeitsfeier muss zu den Menschen passen, die sich darin bewegen. Sie darf den Raum nicht überfrachten, Brautpaar und Gäste müssen sich damit einfach wohlfühlen. Dazu gehört, dass sie den Tag der Feier übersteht, ohne vorzeitig zu welken. Wenn sie darüber noch Erinnerungen weckt und zu Gesprächen anregt, wenn sie die Menschen einander näher bringt, erfüllt sie ihren Zweck für Augen und Gemüt. Eine Hochzeitsdekoration ist im Idealfall eine fröhliche Anlehnung an das Leben des Brautpaares und begleitet sie heiter in ihre gemeinsame Zukunft.

Die Modelle sind schwer miteinander zu vergleichen und grundsätzlich muss jedes Brautpaar für sich entscheiden, ob die Zusammenarbeit mit einem Weddingplaner nützlich ist. Doch der Vorteil in der Zusammenarbeit mit einem Hochzeitsplaner besteht vor allem darin, für alle Fragen und Entscheidungen nur einen einzigen Ansprechpartner zu haben.

Jede Idee kann kompetent besprochen und abgewogen werden. Bei der Auswahl des richtigen Planers sollte auf jeden Fall nach Referenzen gefragt werden, um abzuschätzen, ob dieser zu den eigenen Vorstellungen von einer gelungenen Hochzeit passt.





Blumen,
Pflanzen
und Ideen...

**BLUMENHAUS
Wittmaack**

Blumenhaus Wittmaack oHG • Am Wasserturm
Brahmsstraße 26 - 28 • 25746 Heide

☎ 0481 - 53 04 📠 0481 - 824 80
info@blumenhaus-wittmaack.com

Außergewöhnliches zum schönsten Tag im Leben

Heiraten geht auch im Fußballstadion, im Theater und auf einer alten Ritterburg



Tipp

Auch im Konzert- und Ballhaus Tivoli gibt es Pauschalarrangements mit Essen, Getränken, Menükarten, Blumen, etc.

Heutzutage soll die Hochzeitsfeier ein richtiges Event werden, das allen Beteiligten lange in Erinnerung bleibt. Dazu gehören natürlich auch einige unvergessliche Höhepunkte. So lassen sich Paare auf dem Meeresgrund trauen, springen gemeinsam mit dem Fallschirm ab oder engagieren einen bekannten Star, der auf ihrer Feier auftritt. Der Fantasie sind dabei keine Grenzen gesetzt – dem Geldbeutel meist schon. Doch eigentlich spielt das keine Rolle, denn ein echter Höhepunkt eines Hochzeitsfestes kann nur etwas sein, das zum Brautpaar passt. Wer nicht tauchen kann, sollte sich lieber an Land trauen lassen.

So ist einmal mehr die erste Frage, die sich jedes Brautpaar stellen sollte: Brauchen wir für unsere Feier wirklich etwas Besonderes oder ist uns ein Zusammenkommen mit Freunden und Familie genug? Das Außergewöhnliche liegt manchmal in der Einfachheit. Manchmal kann ein selbstgekochtes Essen für die Gäste ein besonderer Höhepunkt sein, wenn das Paar sich vielleicht bei einem Kochkurs kennengelernt hat. Ein amerikanisches Ehepaar wurde weltberühmt für die Idee, enge Freunde tanzend in die Kirche einziehen zu lassen. Es liegt bei jedem Paar selbst, das Außergewöhnliche für seine Hochzeit zu finden.

Hier noch einige Anregungen: Bühnenliebhaber feiern auf den Brettern, die die Welt bedeuten. Im Theater auf roten Samtsesseln, Theaterensemble inklusive. Oder wie wäre es mit einer Hochzeit in einem Zirkuszelt? Mit Clowns, riesigen Elefanten und wilden Raubkatzen. Für die Fans des Vereins Schalke 04 gibt es keinen schöneren Ort zum Heiraten als die Kapelle in der Arena auf Schalke in Gelsenkirchen. Viele Tierparks bieten auf ihrem Gelände Möglichkeiten zum Feiern. Für Mittelalter-Begeisterte ist eine stilvolle Trauung auf einer alten Ritterburg mit Burgkapelle, Minnesängern und echtem Rittermahl sicherlich genau das Richtige.

Sie heiraten doch nicht irgendjemand...



...darum sollten Sie auch nicht irgendwo feiern:



Peter Bartsch, Turnstraße 2, 25746 Heide/Holstein
Tel.: 0481 62122, Fax: 61282, www.tivoli-heide.de

Der Hochzeitswalzer

Der Hochzeitswalzer ist eine Hommage an die eigene Liebesgeschichte

Der Hochzeitswalzer ist nicht irgendein Tanz. Er sollte eine Liebesgeschichte erzählen. Die Liebesgeschichte des Hochzeitspaares vom ersten Kennenlernen bis zum Hochzeitskuss. Dazu muss zuerst die passende Musik gefunden werden. Wiener Walzer, langsamer Walzer oder ein modernes Stück? Wer keine eigene Vorstellung hat, welcher Walzer am besten passt, kann sich in einer Tanzschule beraten lassen und dort auch gleich die richtigen Tanzschritte üben.

Die Liebesgeschichte wird tänzerisch dargestellt. Mann und Frau entdecken sich zum ersten Mal, lachen sich an. Wie durch einen unsichtbaren Magneten angezogen, tanzt die Frau auf den Mann zu, der seine Arme nach ihr ausstreckt. Bei ihm angekommen, zeigt sie einen Hofknicks, während er sie galant mit einem Handkuss begrüßt. Nach einem Einwiegen am Platz in den Walzertakt, tanzt das Paar Walzerschritte in einem kleinen Kreis, es hat sich ineinander verliebt. Bald wird die Liebe zueinander im Verwandten- und Freundeskreis bekannt gegeben, deshalb wird symbolisch ein großer Kreis mit Walzerschritten beschrieben. Eine Hebefigur zeigt die große Freude der Heirat und zum Schluss beugt sich die Braut für den Hochzeitskuss weit nach hinten, während sie von ihrem Partner gehalten wird. Wer die Symbolik

des Hochzeitswalzers moderner interpretieren möchte – alles, was gefällt, ist erlaubt. Wichtig ist aber auch hier: Die Liedauswahl muss passen und die tänzerischen Fähigkeiten sollten mit den choreographischen Ansprüchen mithalten können, damit es für niemanden peinlich wird. Die Länge des Hochzeitstanzes bestimmt allein das Brautpaar. Erst wenn es die Tanzfläche freigibt, dürfen auch die Gäste tanzen. Dazu fordert die Braut den Schwiegervater und der Bräutigam seine Schwiegermutter auf.

Der perfekte Hochzeitstanz

Sie wünschen sich einen Hochzeitstanz klassisch oder modern? Der Weg in eine Tanzschule ist Ihnen jedoch zu lang oder passen vielleicht die Termine nicht? Kein Problem! Tanzunterricht, wann und wo Sie es möchten, bietet Ihnen die mobile Tanzschule. Wir kommen zu Ihnen und bieten Privatunterricht bei Ihnen zu Hause. Sie lernen bei uns Standard-Tänze, lateinamerikanische Tänze oder auch einen modernen Tanz-Mix. Hierzu machen wir aus Ihren Lieblingsliedern einen Remix und darauf eine Choreografie aus verschiedenen Tänzen. Wir bieten Events, Shows, Privatunterricht, Workshops, Hochzeitskurse, Tanz-Fitness-Entspannung und vieles mehr! Aber vor allem: Freude am Tanzen! (Quelle: Mobile Tanzschule)



© yanlev/Fotoaia

*Paartanz
in den eigenen vier Wänden,
wir kommen zu Ihnen nach Hause!*

Kein Problem! Individuelle Termine, individuelle Betreuung
Zum Junggesellenabschied suchen Sie noch ein Highlight? Wir haben genau das Richtige für Sie da ist jede Menge Spaß vorprogrammiert. Orientalischer Tanz oder Aqua Zumba.

MOBILE TANZSCHULE
Simone Tietze

Mobile Tanzschule - Simone Tietze
Telefon: 01578 / 455 91 36 · E-Mail: tanzkurse@live.de
www.mobile-tanzschule-simone.de

Die Hochzeitsreise – romantisch statt exotisch

Die Hochzeitsreise ist der Start in ein neues gemeinsames Leben



© Fotostudio Koch

In früheren Zeiten diente die Hochzeitsreise dem Kennenlernen des neuvermählten Paares. Heute ist sie eher eine Erholungsreise. Eine Heirat ist eine kräftezehrende Angelegenheit – Planungen, Organisation und Durchführung des großen Ereignisses kosten viel Zeit und Nerven. Das junge Ehepaar hat sich die

Hochzeitsreise deshalb redlich verdient. Doch wohin soll die Reise gehen? Oft soll, wie die Hochzeit selbst auch, die anschließende gemeinsame Reise ein Event werden. Je exotischer, desto besser.

Bei der Reiseplanung sollte aber bedacht werden, dass die Reisenden selbst im Mittelpunkt stehen, nicht die anschließenden Berichte darüber bei Eltern oder Freunden. Die Hochzeitsreise sollte ein ganz persönliches Erlebnis sein. Eine Zeit zu zweit – vielleicht zum letzten Mal für sehr lange, jedenfalls wenn das Paar bald Kinder haben möchte.

Statt exotisch könnte daher romantisch eine Alternative sein. Wie wäre es zum Beispiel mit einer Rundreise an alle Orte, die beiden Eheleuten etwas bedeuten oder früher etwas bedeutet haben? Vielleicht gibt es etwas, das der Partner vom eigenen Leben noch nicht kennt, aber unbedingt kennenlernen möchte und sollte. Der Studienort, das Ziel der ersten Reise vom eigenen Geld oder ein Ort mit besonderen Erinnerungen.

Ganz gleich, welches Ziel die Hochzeitsreise letztlich hat, sie ist die erste Zeit, die zwei Menschen als Ehepaar miteinander verbringen. Entsprechend sollte der psychologische Aspekt nicht unterschätzt werden. Die Partner haben sich aneinander gebunden, unter Umständen betrachten sie sich jetzt mit anderen Augen. Deshalb sollte die Reise nicht mit zu großen Herausforderungen verbunden sein. Im Vordergrund steht die Entspannung nach den Anstrengungen der Vorbereitungen und das neue Kennenlernen als Ehepaar.

Sagen Sie Ja!

Flitterwochen unter Palmen, als romantische Städtereise oder entspannt an Bord eines Kreuzfahrtschiffes – wir gestalten Ihre Traumphochzeitsreise ganz nach Ihren Wünschen!

REISEBÜRO BIEHL
Mit Sicherheit unterwegs.

Friedrichstraße 31 · 25746 Heide / Holstein
Telefon 04 81 / 6 95-0 · heide@biehl-reisen.de
biehl-reisen.de · meerexperten.de

nordica Hotels

HOTEL FRIESENHOF HOTEL BERLIN

„Auf der Welle des Glücks – Ihre Hochzeitsfeier an der Nordsee“

Unser nordica Hotel Team steht Ihnen gerne rundum die Uhr zur Verfügung.

nordica Hotel Berlin · Österstraße 18 · 25746 Heide · 0481/8545-0
info@nordicahotel-heide.de · www.nordicahotel-heide.de

Zeitlose Hochzeitsbräuche



Hochzeitsbräuche sind nach wie vor aktuell. Denn wer möchte nicht Unglück und böse Geister von seiner Liebe und sich fernhalten? Im Folgenden stellen wir Ihnen einige dieser sympathischen Traditionen vor.

Braut aufwecken

Wer diesen Brauch anwendet, darf nicht schreckhaft sein. Am frühen Morgen des Hochzeitstages kommen Freunde des zukünftigen Ehepaares vor das Haus der Braut, um sie mit lauten Böllerschüssen zu wecken. Ein Verschlafen an diesem wichtigen Tag ist also unter keinen Umständen möglich. Die Braut bittet dann die Ruhestörer herein und bietet ihnen ein Frühstück an.

Brautschuhe

In der Ehe wird es nie zu finanziellen Nöten kommen, wenn die Braut am Hochzeitstag einen Cent in ihren Brautschuh steckt.

Brautstrauß

Dieser Brauch ist allseits bekannt: Um herauszufinden, welche Frau als nächstes heiraten wird, stellt sich die Braut mit dem Rücken vor die Gruppe und wirft ihren Brautstrauß hinter sich. Die Fängerin wird dem Brauch nach selbst bald heiraten.

Schleier

Gegen Mitternacht nimmt die Braut ihren Schleier ab und ihr Ehemann verbindet ihr damit die Augen. So läuft die Braut quer

durch die Menge. Fängt sie eine Frau, wird dies die nächste glückliche Braut sein.

Über die Schwelle tragen

Wenn es nach der Hochzeitfeier nach Hause geht, trägt der Bräutigam die Braut über die Schwelle der gemeinsamen Wohnung oder des Hauses. Dieser Brauch soll verhindern, dass böse Geister der Braut etwas anhaben können. So kann ein neues, schönes Leben hinter der Schwelle für das Paar beginnen.

Brautraub

Ein Freund des Bräutigams entführt die Braut ins nächste Gasthaus. Der Bräutigam muss dann seine Liebste mit ein paar „Runden“ freikaufen. Erst dann darf er sie wieder mitnehmen.

Weißes Hochzeitskleid

Das weiße Hochzeitskleid steht seit urchristlicher Zeit für Jungfräulichkeit. Außerdem ist es die Farbe für die Kleidung bei allen Festen, an denen eine Lebenswende gefeiert wird.

Die Farbe Weiß bringt außerdem die Attribute Reinheit, Vollkommenheit, Freude, Festlichkeit und ungebrochenes Licht mit sich. Sie drückt auch die Suche nach Schutz und Geborgenheit aus, die mit der Hochzeit gefunden werden. Vielen ist der Brauch bekannt, später aus dem Brautkleid für das Kind ein Taufkleid zu nähen.

Branchenverzeichnis



Liebe Leser! Als wertvolle Orientierungshilfe finden Sie hier eine Auflistung leistungsfähiger Betriebe aus Handel, Gewerbe und Industrie. Die alphabetische Anordnung ermöglicht Ihnen ein schnelles Auffinden der gewünschten Branche. Alle diese Betriebe haben die kostenlose Verteilung Ihrer Broschüre ermöglicht. Weitere Informationen finden Sie im Internet unter www.total-lokal.de.

Blumen	15	Friseurin	7	Hochzeitsreisen	18	Restaurant	13, 16
Chor	3	Gastronomie	U2, 5, 6	Kosmetik	7	Saalbetrieb	U2
Druckerei	11	Gravuren	11	Landgasthof	10	Tanzschule	17
Eistorten	14	Hochzeitsfeiern	U2, 5, 11, 13, 14, 16, 18	Mobile Tanzschule	7	Torten	14
Feiern	U2, 4, 6, 10			Musik	4	Trauringe	9
Fotograf/in	5, 6, 11	Hochzeitsfotografie	11	Partyservice	10	Veranstaltung	4

U = Umschlagseite

IMPRESSUM



Herausgeber:
mediaprint infoverlag gmbh
Lechstr. 2, 86415 Mering
Registergericht Augsburg, HRB 10852
USt-IdNr.: DE 811190608
Geschäftsführung:
Ulf Stornebel,
Dr. Otto W. Drosihn
Tel.: 08233 384-0
Fax: 08233 384-247
info@mediaprint.info



in Zusammenarbeit mit:
Stadt Heide, Standesamt
Postelweg 1, 25746 Heide

Redaktion:
Verantwortlich für den amtlichen Teil: Lothar Harder
Verantwortlich für den sonstigen redaktionellen Inhalt: Britta Glötzl, mediaprint infoverlag gmbh
Verantwortlich für den Anzeigenteil: mediaprint infoverlag gmbh – Goran Petrusevic

Angaben nach Art. 8 Abs. 3 BayPrG: Alleinige Gesellschafterin der mediaprint infoverlag gmbh ist die Media-Print Group GmbH, Paderborn

Quellennachweis für Fotos/Abbildungen:
Titel: Fotostudio Koch
Seite 1, 2 und 3 oben: Stadt Heide, Standesamt
Umschlagseite 4: Fotostudio Koch
Ansonsten stehen die Bildquellen bei den jeweiligen Fotos

25746058 / 1. Auflage / 2015

Druck:
Media-Print Informationstechnologie GmbH
Eggerstraße 28
33100 Paderborn

Papier:
Umschlag: 250 g Bilderdruck, dispersionslackiert
Inhalt: 115 g, weiß, matt, chlor- und säurefrei

Titel, Umschlaggestaltung sowie Art und Anordnung des Inhalts sind zugunsten des jeweiligen Inhabers dieser Rechte urheberrechtlich geschützt. Nachdruck und Übersetzungen in Print und Online sind – auch auszugsweise – nicht gestattet.

Die Liebe aufs Neue feiern



© Thies Maschmann

Nicht nur die silberne und goldene Hochzeit sind Grund zum Feiern. Es gibt nämlich auch eine Reihe anderer Hochzeitstage, die gewürdigt werden wollen.

1 Jahr	papierene Hochzeit
5 Jahre	Rosenhochzeit
6,5 Jahre	zinnerne Hochzeit
7 Jahre	kupferne Hochzeit
8 Jahre	blecherne Hochzeit
10 Jahre	hölzerne Hochzeit
12,5 Jahre	Petersilienhochzeit
15 Jahre	gläserne Hochzeit
20 Jahre	Porzellanhochzeit
25 Jahre	Silberhochzeit
30 Jahre	Perlenhochzeit
35 Jahre	Leinwandhochzeit
37,5 Jahre	Aluminiumhochzeit
40 Jahre	Rubinhochzeit
50 Jahre	goldene Hochzeit
60 Jahre	diamantene Hochzeit
65 Jahre	eiserne Hochzeit
67,5 Jahre	steinerne Hochzeit
70 Jahre	Gnadenhochzeit
75 Jahre	Kronjuwelhochzeit



© Helga Schulz

