



# ELTERNRATGEBER

## zur Grundschulzeit

Einschulung  
Schuljahr 2013/2014



„Hallo Kinder!  
Diese Broschüre ist  
nicht nur für eure  
Eltern interessant,  
sondern auch für  
euch. Besonders die  
Seiten, auf denen  
ich mit meinen  
Freunden drauf bin!“



Schulamt für den  
**Kreis Höxter**



Jeder Mensch hat etwas, das ihn antreibt.

Wir machen den Weg frei.



Vereinigte Volksbank eG

Bad Driburg – Brakel – Steinheim – Warburger Land

## Sehr geehrte Eltern und Erziehungsberechtigte,

der Eintritt in die Schule stellt einen bedeutsamen Einschnitt im Leben Ihres Kindes dar.

Deshalb möchte die vorliegende Broschüre Sie zur Einschulung Ihres Kindes über Wissenswertes rund um den Schulbeginn informieren. Die Broschüre kann zu dem Thema Schule als erste Information dienen, Fragen beantworten und Hilfestellung geben.

Alle Kinder freuen sich auf ihren ersten Schultag. Diese Freude am Lernen ist eine Grundvoraussetzung, um in der Schule erfolgreich mitarbeiten zu können. Aus diesem Grunde ist die schulische Motivation Ihres Kindes zu jeder Zeit individuell zu unterstützen und zu fördern.

Die Umstellung auf den Schulalltag gelingt Ihrem Kind am besten, wenn Elternhaus und Schule eng und vertrauensvoll zusammenarbeiten. Besuchen Sie die Elternabende, Sprechtag und Informationsveranstaltungen der Schule.

Ein regelmäßiger Austausch mit der Schule ist eine gute Grundlage für die bestmögliche Förderung Ihres Kindes.

Ich wünsche Ihrem Kind einen guten Schulbeginn und eine Schulzeit, die von Freude und Erfolg begleitet wird.

Mit freundlichen Grüßen



Hubert Gockeln  
Schulrat

Das Schulamt für den Kreis Höxter steht Ihnen für Fragen gerne unter folgender Anschrift zur Verfügung:

### Schulamt für den Kreis Höxter

Moltkestraße 12, 37671 Höxter  
Tel.: 05271/965-3220 oder 965-3211  
Fax: 05271/965-3299  
E-Mail: [600762@schule.nrw.de](mailto:600762@schule.nrw.de)  
Internet: [www.schulamt-hx.de](http://www.schulamt-hx.de)

# Inhaltsverzeichnis

<b>Vorwort</b>	<b>1</b>	Leistungsbewertung in der Grundschule	27
<b>Branchenverzeichnis</b>	<b>3</b>	Hausaufgaben	28
<b>Grundschulverzeichnis</b>	<b>4</b>	Betreuungsmöglichkeiten	29
<b>Beratungsstellen im Kreis Höxter</b>	<b>6</b>	Schulberatung	29
<b>Hallo Kinder, wir sind Kurt und Paul!</b>	<b>7</b>	<b>Wohin geht's nach der Grundschule?</b>	<b>30</b>
<b>Das Ende der Kindergartenzeit</b>	<b>8</b>	Ein neuer Lebensabschnitt beginnt	30
<b>Vor dem Schulbeginn</b>	<b>10</b>	Die richtige Wahl	30
Was bedeutet Schulfähigkeit?	10	Empfehlung der Lehrkräfte	31
Was bedeutet Schuleingangsphase?	10	Was kommt auf Ihr Kind zu ...	31
Die Schulanmeldung	11	... in der Hauptschule?	31
Die Schuleingangsuntersuchung	11	... in der Realschule?	32
		... im Gymnasium?	32
		... in der Gesamtschule?	33
		... in der Sekundarschule?	33
<b>Tipps für einen guten Start</b>	<b>12</b>	<b>Die Gesundheit Ihres Kindes</b>	<b>34</b>
So unterstützen Sie Ihr Kind richtig	12	Die richtige Ernährung	34
Das erste eigene Geld	13	Sieht mein Kind wirklich gut?	35
Buchtipps für Vorschulkinder und Eltern	13	Hörprobleme bei Schulkindern	37
Der künftige Schulweg	14	Zahnarztbesuch – ein Kinderspiel?	38
Auch Buskinder müssen üben	15	Was macht ein Kieferorthopäde?	41
Mit dem Fahrrad in die Schule	15	Kinderfüße in Schuhen	44
		Hausarzt oder Kinderarzt?	45
<b>Vorsorge und Sicherheit</b>	<b>16</b>	Was tun bei Krankheit oder Unfall?	45
Versicherungsschutz für Ihr Kind	16	Physiotherapie	45
Schutz vor hohen Sachschäden	16	<b>Ein Blick ins Innenleben</b>	<b>47</b>
<b>Was Ihr Kind für die Schule braucht</b>	<b>18</b>	Anlaufschwierigkeiten?	47
Kinderbekleidung	18	Lernprobleme – kein Grund zur Panik	47
Schulsport: Turnschuhe und -kleidung	18	Nachhilfestudios	48
Der richtige Tornister	19	Hochbegabung	49
Der Arbeitsplatz Ihres Kindes	20	Was ist ein Logopäde?	49
Stifte und Etui	21	Ergotherapie	50
Linkshänder? So geht's leichter!	21	Pädiatrie	50
<b>Jetzt geht's los – der erste Schultag</b>	<b>22</b>	<b>Was neben der Schule wichtig ist</b>	<b>52</b>
Ein ganz besonderer Tag	22	Der freie Nachmittag	52
Die Schultüte und was sie in sich birgt	22	Hier spielt die Musik	53
<b>Der Alltag in der Grundschule</b>	<b>24</b>	Sport – Bewegung ist alles	53
Was lernt mein Kind in der Grundschule?	24	Kinder und Haustiere	54
Stundentafel für die Grundschule in		Der Computer –	
Nordrhein-Westfalen	25	sinnvolle Freizeitgestaltung?	54
Der Tagesablauf	25	Bibliotheken –	
Fremdsprachen lernen	26	der etwas andere Zeitvertreib	56
		<b>Impressum</b>	<b>56</b>

# Branchenverzeichnis

## Liebe Leser!

Hier finden Sie eine wertvolle Einkaufshilfe, einen Querschnitt leistungsfähiger Betriebe aus Handel, Gewerbe und Industrie, alphabetisch geordnet. Alle diese Betriebe haben die kostenlose Verteilung Ihrer Broschüre ermöglicht.

Weitere Informationen finden Sie im Internet unter **[www.alles-deutschland.de](http://www.alles-deutschland.de)**.

Volksbank	U2	Physiotherapie	3
Augenoptiker	35	Schülerhilfe	32
Ergotherapie	50	Sparkasse	U4
Hörsysteme	37	Sprachtherapie	3
Kieferorthopädie	39, 40, 41, 42, 43	Versicherungen	17
Klinik	U4	Zahnärzte	39, 40, 42, 43
Logopädie	49, 50		
Musikschule	53		
Optiker	35		

U= Umschlagseite

## Praxis für Stimm- und Sprachtherapie



**Behandlung aller Sprach-, Stimm-, Schluck- und Hörverarbeitungsstörungen**

Hauptstraße 54 · 34414 Warburg  
Telefon: 0 56 41/74 73 39  
Telefax: 0 56 41/74 73 80  
E-Mail: [sprachfuchs@t-online.de](mailto:sprachfuchs@t-online.de)

**Manfred Fuchs**

Diplom-Pädagoge  
Sprachheilpädagoge  
NEPA-Therapeut



## Praxis für Physiotherapie & Physiosport

Saskia Reichmann

- div. Kursangebote
- Gerätetraining
- Indoorcycling
- spez. Kinder- u. Jugendkurse
- Muskelaufbautraining
- Galileo-Vibrationsplatte
- Massage/Wärmetherapie
- Meditape

Blankenauer Str. 4 · 37688 Beverungen · Tel. 05273 3689143

<u>Schule, Ort</u> <u>Schulanschrift</u>	<u>Hinweise/Teil-</u> <u>standorte (TSO)</u>	<u>Telefon/Fax</u>	<u>Schulleiter/-in</u>
Kath. Grundschule <b>Bad Driburg</b> Jahnstr. 12, 33014 Bad Driburg	mit TSO Neuenheerse (Tel.: 05259 542)	05253 3894 05253 4391	Rektorin Beate Bönnighausen
Gem. Grundschule <b>Bad Driburg</b> In Klaholt's Haan 1 33014 Bad Driburg	mit TSO Pömbesen (Tel.: 05274 8287)	05253 5275 05253 932 369	Rektorin Claudia Redemann
Gem. Grundschule <b>Dringenberg</b> Ludwig-von-Dringenberg-Str. 10 33014 Bad Driburg		05259 200 05259 932 212	Rektorin Sabine Kabiersch- Diekmann
Schule an der Burg Gem. Grundschule <b>Beverungen</b> Kolpingstr. 2–4, 37688 Beverungen		05273 6919 05273 368 9032	Rektor Theodor Kleine-Wilde
Wildbergschule Gem. Grundschule <b>Amelunxen</b> Grubestr. 3, 37688 Beverungen	ab Klasse 2	05275 349 05275 987 106	Rektorin Gudrun Grünzel-Ramb
Gem. Grundschule <b>Dalhausen</b> Hellweg 13, 37688 Beverungen		05645 447 05645 788 997	Rektorin Barbara Meier
Kath. Grundschule <b>Borgentreich</b> Platz der Stadt Rue 2 34434 Borgentreich		05643 948 003 05643 948 005	Rektorin Maria Müller
Kath. Grundschule <b>Bühne</b> Walme 5, 34434 Borgentreich	ab Klasse 3	05643 94470 05643 94472	Rektor Leonhard Meier
Kath. Grundschule <b>Brakel</b> Klöckerstr. 25, 33034 Brakel		05272 5357 05272 7096	Rektorin Christa Kleine-Wilde
Annenschule Gem. Grundschule <b>Brakel</b> Klöckerstr. 25, 33034 Brakel	mit TSO Hembsen (Tel.: 05272 7161)	05272 6186 05272 7096	Rektorin Martina Karsten
Petrischule Kath. Grundschule <b>Höxter</b> Im Petrifeld, 37671 Höxter		05271 963 7403 05271 963 7420	Rektorin Margit Streicher- Bönnighausen
Schule am Nicolaitor Gem. Grundschule <b>Höxter</b> Rohrweg, 37671 Höxter		05271 963 7503 05271 963 7520	Rektor Alfons Kleine
Kath. Grundschule <b>Albaxen</b> Wehrstr., 37671 Höxter		05271 7165 05271 951 475	Rektorin Barbara Thiemann

<u>Schule, Ort</u> <u>Schulanschrift</u>	<u>Hinweise/Teil-</u> <u>standorte (TSO)</u>	<u>Telefon/Fax</u>	<u>Schulleiter/-in</u>
Kath. Grundschule <b>Lüchtringen</b> Lambertweg, 37671 Hötter		05271 7488 05271 951 480	Rektor Christian Hartmann
Gem. Grundschule <b>Ottbergen</b> In der Woort 16, 37671 Hötter		05275 325 05275 987 112	Rektorin Roswitha Roß
Gem. Grundschule <b>Ovenhausen</b> Stadtweg 11, 37671 Hötter	ab Klasse 3	05278 282 05278 952 218	Rektor Alfons Kleine
Kath. Grundschule <b>Stahle</b> Alter Kirchweg, 37671 Hötter		05531 6953 05531 981 739	Rektorin Ingrid Hake
Kath. Grundschule <b>Vörden</b> Schulstr. 3, 37696 Marienmünster	mit TSO Bredenborn (Tel.: 05276 569)	05276 9898 40 05276 9898 40	Rektorin Elisabeth Hanewinkel
Kath. Grundschule <b>Nieheim</b> Lehmkuhle 1, 33039 Nieheim		05274 8813 05274 953 662	Rektorin Karin Finkeldei
Gem. Grundschule <b>Steinheim</b> Hospitalstr. 49, 32839 Steinheim		05233 956 611 05233 956 616	Konrektorin Irmgard Hake
Schule an den Linden Gem. Grundschule <b>Vinsebeck</b> Schulweg 3, 32839 Steinheim		05233 8190 05233 951 9940	Rektorin Monika Rheker
Graf-Dodiko-Schule Kath. Grundschule <b>Warburg</b> Graf-Dodiko-Weg 14 34414 Warburg	mit 1. TSO Daseburg (Tel.: 05641 2780) mit 2. TSO Ossendorf (Tel.: 05642 5211)	05641 740 781 05641 743 356	Rektorin Birgit Vonde
J.-D.-Falk-Schule Gem. Grundschule <b>Warburg</b> Papenheimer Str. 1, 34414 Warburg		05641 740 784 05641 743 317	Konrektorin Kirsten Michaela Welling
Kath. Grundschule <b>Scherfede-Rimbeck</b> , Scherfede Schulstr. 24, 34414 Warburg		05642 5180 05642 948 037	Rektor Wilhelm Ehls
Kath. Grundschule <b>Willebadessen</b> Weißer Weg, 34439 Willebadessen		05646 340 05646 942 9023	Rektorin Maria Komm
St. Nikolaus-Grundschule Kath. Grundschule <b>Peckelsheim</b> Grundweg 1 a, 34439 Willebadessen		05644 1083 05644 944 46	Rektorin Bernhild Fischer

# Beratungsstellen für Kinder und Eltern aus dem Kreis Höxter

## Regionale Schulberatungsstelle

Westmauer 3  
33034 Brakel  
Tel.: 0 52 72/37 31-0

## Abteilung Beratung von Familien und Jugendlichen des Kreises Höxter

Moltkestraße 12  
37671 Höxter  
Tel.: 0 52 71/965-33 06

## Beratungszentrum Brakel des Caritas- Verbandes für den Kreis Höxter e. V. mit den Diensten

- Erziehungsberatung
- Sozialpsychiatrischer Dienst
- Mobile pädagogische  
Frühförderung für behinderte und  
von Behinderung bedrohte Kinder

Kirchplatz 2  
33034 Brakel  
Tel.: 0 52 72/37 14 60

## Westfälische Kinder- und Jugendklinik Marsberg Tagesklinik Höxter

Brenkhäuser Straße 73  
37671 Höxter  
Tel.: Anmeldung 0 52 71/95 19-10  
Tel.: Tagesklinik 0 52 71/95 19-20

## Westfälische Kinder- und Jugendklinik Marsberg – St. Johannes-Stift –

Bredelarer Straße 33  
34431 Marsberg  
Tel.: 0 29 92/6 01-40 00

## Albert-Schweitzer-Therapeutikum Fachklinik für Kinder- und Jugendpsychiatrie und Physiotherapie des Familienwerkes e. V.

Pipping 5  
37603 Holzminden  
Tel.: 0 55 31/93 11-0




# Hallo Kinder, wir sind Kurt und Paul!

Diese Broschüre ist nicht nur für Eltern interessant, sondern auch für euch. Wir haben im Heft Aufgaben verteilt, die ihr allein oder

mit euren Eltern zusammen lösen könnt. Wir wünschen euch einen guten Schulstart und viel Spaß beim Rätselraten!

Bärenstarke Grüße  
Kurt und PAUL



*Paul kommt bald in die Schule. Er freut sich und ist gespannt auf seine Klassenkamerad(inn)en und seine Lehrer(innen). Ein bisschen Abc und Zahlen lesen kann er schon.*



## Das Ende der Kindergartenzeit

Je näher der erste Schultag rückt, desto größer ist die Vorfreude der meisten Kindergartenkinder auf den Schulbeginn. Das Thema Schule rückt in Spielen und Gesprächen immer stärker in den Vordergrund. Das ist auch verständlich. Mehrere Jahre hat Ihr Kind nun die Kindertagssituation erprobt und in dieser Zeit wichtige Dinge in der Gemeinschaft mit Gleichaltrigen und unter Anleitung von Erzieher(inne)n gelernt.

Es merkt plötzlich selbst, dass es einen Entwicklungsschub gemacht hat. Es will aufbrechen zu neuen Ufern, wichtige und schwierige Dinge vollbringen und vor allem eine weitere Stufe auf der Treppe zum **Großwerden** erklimmen. Gestärkt durch die Erfahrungen im Kindergarten erscheint das Wagnis Schule leistbar und die Scheu vor dem Neuen weicht.

Kinder bereiten sich auf ihre eigene Weise auf diesen Lebensabschnitt vor. Sie leben die Spannung und Vorfreude aus. Gleichzeitig entwickeln sie neue Bedürfnisse und verändern ihre Interessen. Einen Anhaltspunkt, wie Sie darauf eingehen und Ihr Kind so auf die Schulzeit vorbereiten können, geben Ihnen die folgenden **Tipps**:

■ **Abschiednehmen fällt manchmal schwer:**

Ihr Kind kennt nur den Alltag im Kindergarten. Dort hat es Freunde gefunden und viel mit ihnen erlebt. Einige Kindergartenfreunde wird es in der Schule wiedersehen, doch machen Sie Ihrem Kind auch klar: Für die anderen ist am Nachmittag und am Wochenende immer noch Zeit, solange Ihr Kind das Bedürfnis danach hat. Erinnerungsstücke (Bastelarbeiten, Fotos) im Kinderzimmer kön-

nen zusätzlich beim Weg in den neuen Lebensabschnitt hilfreich sein.


- **Kinder im letzten Kindergartenjahr wollen kleine Aufgaben und Verantwortung übernehmen:** Nehmen Sie Ihrem Kind nicht alle Arbeiten ab, auch wenn es dafür länger Zeit braucht. Trauen Sie Ihrem Kind etwas zu, fordern Sie es! Am einfachsten geht dies, indem Sie Ihrem Kind kleine Arbeiten im Haushalt übertragen, zum Beispiel das Haustier regelmäßig zu füttern oder den Briefkasten zu leeren.
- **Die werdenden Erstklässler wollen mit Gleichaltrigen ungestört zusammen sein:** Jetzt interessieren sich die Kinder am meisten für Gleichaltrige. In ihnen sehen sie die wahre Spielherausforderung. Herrliche fantasievolle Spielideen können sich entwickeln, wenn sich die Kinder nicht ständig angeleitet und beobachtet fühlen.
- **Kinder wollen aufbrechen zu neuen Ufern:** Das heißt nichts anderes, als dass sie neue Gehirnnahrung brauchen. Viele Bilderbücher im Kindergarten und zu Hause halten für die „alten Hasen“ nichts Neues mehr bereit. Vorlesegeschichten für Ältere oder Sachbilderbücher interessieren da schon mehr. Die Kinder wollen auch aktiv neue Dinge ausprobieren: zum Beispiel eigenständig kochen oder zum Kaufmann um



die Ecke gehen und den Umgang mit Geld üben.

- **Zukünftige Schulkinder wollen so viel wie möglich über die Schule und alles, was damit zu tun hat, erfahren:** Dadurch, dass sich Kinder sowohl geistig als auch spielerisch mit ihren Themen auseinandersetzen, wollen sie in dieser Zeit oft Schule spielen. Gleichzeitig wissen sie nicht genug darüber und stellen sich viele Fragen. Der Tornister von bekannten Schulkindern wird genau unter die Lupe genommen, die Schule von außen interessiert betrachtet, Hefte werden gebastelt. Im Spiel kann das Kind seine Vorfreude auf diesen neuen Lebensabschnitt ausleben.





## Vor dem Schulbeginn

Während bei den meisten Kindern die Vorfreude überwiegt, stellen sich Eltern oft die Frage, ob ihr Kind wirklich dazu in der Lage ist, den Schulalltag zu meistern. Doch was genau ist in dieser Zeit alles zu beachten?

### Was bedeutet Schulfähigkeit?

Schon lange hat man erkannt, dass sich die Entwicklung der Kinder nicht immer gleichförmig vollzieht, sondern dass sie im gleichen Alter unterschiedlich weit vorangeschritten sein kann. Deshalb versucht man vor der Einschulung einzuschätzen, ob das Kind „schulfähig“ ist. Man beobachtet hier im Besonderen, ob das Kind körperlich, geistig und sozial so weit entwickelt ist, dass es den Anforderungen von Schule und Unterricht gerecht werden kann.

Dabei kann ein persönlicher Informationsbogen, der gemeinsam von Eltern und Erzieher(in) am Ende der Kindergartenzeit ausgefüllt wird, behilflich sein. Er gibt Auskunft über Stärken und Schwächen des Kindes und soll die Entscheidung über die Schulfähigkeit erleichtern.

### Was bedeutet Schuleingangsphase?

In Nordrhein-Westfalen werden alle schulpflichtigen Kinder eines Jahrgangs in die Grundschule aufgenommen und entsprechend gefördert. Im Gegensatz zu früher wird heute die Schulfähigkeit als gemeinsame Aufgabe von Eltern, Erziehern und Pädagogen verstanden. Früher wurden die



Kinder, denen die Schulfähigkeit noch nicht bescheinigt werden konnte, vom Schulbesuch zurückgestellt. Das wird durch die Schuleingangsphase vermieden. Eine Rückstellung erfolgt heute nur noch in Einzelfällen aus erheblichen gesundheitlichen Gründen.

Die Schulen haben die Pflicht, ihre Schüler gezielt zu fördern. Daher erstellen sie ein schulinternes Förderkonzept, um allen Kindern und ihren individuellen Bedürfnissen gerecht zu werden. Diese individuelle Förderung der Schülerinnen und Schüler ist die Leitidee des Schulgesetzes NRW. Schnell lernende Kinder können die Schuleingangsphase in einem Jahr durchlaufen, langsam lernende Kinder haben drei Jahre Zeit.

## Die Schulanmeldung

Die Anmeldung zum Besuch der Grundschule erfolgt bis zum 15. November des Jahres, das der Einschulung vorangeht. Damit bleibt bis zum Schulanfang Zeit, um eventuell notwendige vorschulische Fördermaßnahmen gezielt einzuleiten. Alle Eltern werden aber noch von der Schule schriftlich über das Anmeldeverfahren informiert. Im Rahmen des Anmeldeverfahrens überprüfen die Lehrkräfte bei allen Kindern, ob sie die deutsche Sprache hinreichend beherrschen, um am Unterricht teilnehmen zu können.

## Die Schuleingangsuntersuchung

Nun ist es bald so weit, Ihr Kind kommt in die Schule. Mit der Anmeldung ist der erste Schritt getan. Innerhalb des nächsten Jahres

wird ihr Kind vom Kreis-Gesundheitsamt zur schulärztlichen Untersuchung eingeladen werden. Aufgabe der Untersuchung ist eine schulärztliche Beratung, die sich an den bevorstehenden schulischen Anforderungen orientiert. Sie berücksichtigt neben dem körperlichen Befund die Bewegungsfähigkeit, die Sprache, das Seh- und Hörvermögen sowie die Wahrnehmung und das Aufmerksamkeitsvermögen Ihres Kindes. Die Termine für die Schuleingangsuntersuchung werden je nach Alter des Kindes unterschiedlich angeboten. Der genaue Termin für diese Untersuchung wird Ihnen bei der Anmeldung Ihres Kindes in der Schule oder direkt vom Gesundheitsamt mitgeteilt.



**„Liebe Kinder!**  
**Im rechten Bild haben sich sechs**  
**Fehler eingeschlichen. Findet ihr sie?“**





## Tipps für einen guten Start

### So unterstützen Sie Ihr Kind richtig

Spätestens mit der Schulanmeldung lernen Eltern und Kinder den zukünftigen Arbeitsplatz Schule kennen. Meist hat Ihr Kind die Schule bereits zuvor mit dem Kindergarten besucht. Während dieser **Schnupperstunde** probieren die Kinder, sich über den Zeitraum von 30 bis 45 Minuten zu konzentrieren. Dazu bekommen sie kleine Aufgaben, etwa ihren Namen auf ein Arbeitsblatt schreiben, etwas anmalen oder ausschneiden. So erfährt Ihr Kind, wie es ist, wenn viele Kinder gleichzeitig in einem Raum sitzen, arbeiten, sich konzentrieren und Regeln einhalten müssen. Es ist wichtig, nicht unaufgefordert und ohne Handzeichen zu sprechen oder den Mitschüler(inne)n ins Wort zu fallen. Natürlich kann und muss ein zukünftiges

Schulkind nicht gleich vom ersten Tag an alle Regeln und Verhaltensformen beherrschen.

Trotzdem sollten Eltern diese Dinge, die das soziale Miteinander betreffen, **schon im Voraus ihren Kindern vermitteln und vor allem mit ihnen üben**. Kinder müssen erst Verständnis dafür entwickeln, dass sie nicht immer sofort zum Zug kommen und ihnen nicht mehr die ungeteilte Aufmerksamkeit zufällt. Denn gerade damit haben Lehrer(innen) immer wieder zu kämpfen, wenn es Erstklässlern schwerfällt, sich in einen großen Klassenverband zu integrieren.

Eine große Hilfe ist es, wenn die Eltern sich zu Hause bemühen, ihre Kinder an bestimmte Gesprächs- und Gemeinschaftsregeln zu

gewöhnen, ihnen einen geregelten Tagesablauf bieten und sie zur Selbstständigkeit anleiten. Dazu gehört beispielsweise, dass sich das Kind selbstständig anziehen kann oder sich ein gewisses Zeitverständnis aneignet.

### TIPP

*Die eigene Einstellung prägt und beeinflusst das kindliche Denken enorm. Vermeiden Sie negative Äußerungen zu Ihrer Schulzeit, um Ihr Kind nicht zu verunsichern oder zu ängstigen. Versuchen Sie Ihr Kind zu motivieren und zu begeistern!*

## Das erste eigene Geld

Um Verantwortung für sich selbst übernehmen zu können, ist es wichtig, früh zu lernen, auch mit Geld verantwortungsbewusst umzugehen. Der Schulbeginn oder ein Geburtstag bietet dazu die richtige Gelegenheit. Legen Sie vorher einen Betrag für das Taschengeld fest. Dieser sollte nicht zu hoch sein und kontinuierlich dem Alter entsprechend gesteigert werden. Setzen Sie einen für das Kind festen Zeitpunkt, an dem es das Geld regelmäßig bekommt, jeden Montag nach der Schule zum Beispiel. Nehmen Sie sich Zeit, Ihrem Kind den Zweck des Taschengeldes zu erklären, und stehen Sie ihm am Anfang im Umgang damit zur Seite. Feststehen muss aber: Wofür das Kind das Geld ausgeben will, ist letztlich seine eigene Entscheidung. Dabei soll das Kind den Wert des Geldes kennenlernen und herausfinden, was einzelne Dinge kosten. Früher oder später kann das Schulkind auch

sein **eigenes Girokonto** erhalten. Einige Banken bieten kostenlose Schülerkonten an. So können auch größere Beträge, zum Beispiel Geburtstagsgeschenke von den Großeltern, vom Kind selbst „verwaltet“ werden. Dabei wird das Kind mit den Verfahren und Prinzipien einer Bank vertraut gemacht und kann sich spielerisch an die Verwaltung der Finanzen gewöhnen.

## Buchtipps für Vorschulkinder und Eltern

Sowohl in der Vorschul- als auch in der Grundschulzeit sind Bücher wichtig für die Entwicklung Ihres Kindes. Während Sie Ihr Kind in der Vorschulzeit in erster Linie durch (Mal-)Bücher mit Konzentrations- und Aufmerksamkeitsspielen auf den Schulstart vorbereiten, steht bei Grundschulkindern die Unterstützung der Lesefertigkeiten im Vordergrund.

Zu empfehlen sind dabei unter anderem die folgenden Bücher:

- **Grundschul-Wörterbuch:** Dieses Buch unterstützt Ihr Kind beim Hausaufgabenmachen. Es soll ab der zweiten oder dritten Klasse helfen, schwierige Wörter schnell und einfach nachzuschlagen, um so sicherer in der Rechtschreibung zu werden.
- **Kinderlexikon „Von Anton bis Zylinder“:** Mit mehr als 1400 alphabetisch geordneten Stichwörtern und über 1000 farbigen Abbildungen werden Begriffe aus Geschichte, Naturwissenschaft, Technik, Politik, Kultur und Sport kindgerecht erklärt.

**TIPP**

*Bedenken Sie, dass das Lesen eine der wichtigsten Voraussetzungen für erfolgreiches Lernen ist und dass es Ihr Kind auch in der Persönlichkeitsbildung unterstützt. Kinder brauchen dazu die Unterstützung ihrer Eltern, die sie an das Lesen heranzuführen. Geben Sie Ihrem Kind viele Anregungen zum Lesen und natürlich ausreichend Lesematerial. Dazu gibt es auch spannende Kinder- und Jugendzeitschriften, die viele interessante Themen altersgerecht vermitteln.*

cke austüfteln. Natürlich gehören zu den möglichen Gefahrenquellen auch Ampeln, Baustellen, Überwege, Ausfahrten und anderes. Es ist wichtig, den Weg mit dem Schulanfänger genau zu besprechen und ihn praktisch zu üben, sodass sich das Kind orientieren kann und einigermaßen sicher wird. Der zukünftige Schulweg kann schon in der letzten Kindergartenzeit in das tägliche Wegegpensum eingebaut werden. So müssen Sie sich und Ihr Kind nicht unter Druck setzen, alles baldmöglichst zu beherrschen.

## Der künftige Schulweg

Manche Eltern werden den ersten Schulwochen in Bezug auf mögliche Gefahrenquellen mit gemischten Gefühlen entgegblicken. Besonders der Straßenverkehr birgt viele **kritische Punkte**. Aber auch dieser Situation kann man einiges an Problematik nehmen, wenn Sie sich zusammen mit Ihrem Kind vorbereiten. Wichtig dabei ist, nicht bis zur letzten Minute damit zu warten. Als sehr hilfreich hat sich erwiesen, wenn Eltern, zum Beispiel mithilfe eines Stadtplans, die ungefährlichste Schulwegstree-

**TIPP**

*An den ersten Schultagen sollten Sie Ihr Kind noch zur Schule begleiten. Wenn Sie das Gefühl haben, dass Ihr Kind den Weg gut allein bewältigt, können Sie sich nach anderen Erstklässlern in Ihrer Nachbarschaft umschauen. Die Kinder können den Schulweg gemeinsam gehen. Auch diese Gruppe sollten Sie noch einmal begleiten und auf problematische Stellen hinweisen. Wenn Sie Ihr Kind über einen längeren Zeitraum begleiten, können auch die Eltern Begleitgemeinschaften bilden.*





## Auch Buskinder müssen üben

Vielleicht wohnen Sie auf dem Land oder in einem Wohngebiet, von wo aus Ihr Kind die Schule nur **mit dem Bus oder der Straßenbahn** erreichen kann. Dann überlegen Sie sich sicher schon lange vorher, ob es sich in dieser besonderen Lage zurechtfinden wird. Um Ihr Kind zu einem **souveränen Buskind** zu machen, sollten Sie – ebenso wie beim Schulweg – schon sehr **früh mit der Vorbereitung beginnen**. Schon von klein auf sollte sich Ihr Kind an diese Weise der Fortbewegung gewöhnen. In der letzten Kindergartenphase können Eltern dann gezielt auf die zukünftigen Schulbusfahrten hinarbeiten. Dabei müssen Sie sich immer wieder in Erinnerung rufen, dass Dinge, die für Erwachsene selbstverständlich sind, für die zukünftigen Buskinder neu sind.

- **Verhalten an der Haltestelle:** Üben Sie immer an den Haltestellen, an denen Ihr Kind ein- und aussteigen wird: Zurücktreten, wenn der Bus ankommt, erst einsteigen, wenn der Bus anhält und die Türen geöffnet sind. Die Fahrkarte sollte Ihr Kind immer an der gleichen Stelle verwahren, sodass im Falle einer Kontrolle nicht gesucht werden muss.
- **Das Einsteigen und die Fahrt:** Trainieren Sie mit Ihrem Kind, den Handlauf zu benutzen, die Fahrkarte vorzuzeigen, den Tornister abzunehmen und vor die Füße auf den Boden zu stellen und möglichst bis zur gewünschten Haltestelle sitzen zu bleiben. Was, wenn es keine Sitzplätze mehr gibt? Überlegen Sie und üben Sie mit Ihrem Kind, wo es sich festhalten kann, wenn es im Bus stehen muss.

- **Das Aussteigen:** Erst aufstehen, wenn der Bus anhält, aussteigen, wenn die Türen ganz geöffnet sind. Nie vor oder hinter dem haltenden Fahrzeug die Fahrbahn betreten, sondern warten, bis der Bus wegfährt. Sie sollten Ihrem Kind die ganze Situation mit all ihren Gefahren plastisch aufzeigen und ihm auch erklären, was für Unfälle in dieser Situation schon passiert sind. Wenn Sie dieses Programm rechtzeitig bewältigen, werden Sie und Ihr Kind dem ersten Schultag etwas sicherer und entspannter entgegblicken.

## Mit dem Fahrrad in die Schule

Sie sollten Ihr Kind frühestens nach der Fahrradausbildung in der vierten Klasse mit dem Fahrrad in die Schule schicken. Die Verkehrswacht weist immer wieder darauf hin, dass Kinder bis zu diesem Alter nur bedingt mit dem Fahrrad im Straßenverkehr zurechtkommen. Bei der **Fahrradausbildung** werden die Kinder durch den örtlichen Verkehrspolizisten geschult. Daran schließt sich eine Prüfung an. Dazu kommen die Polizisten eigens in die Schule. Natürlich sollte das Fahrradfahren von klein auf gelernt werden: Dazu ist aber die Freizeit besser geeignet.

### TIPP

- Treiben Sie Ihr Kind nicht zur Eile. Gerade gehetzte Kinder sind im Straßenverkehr erheblich gefährdet.
- Je häufiger Sie mit Ihrem Kind den Schulweg üben, desto sicherer wird es.



## Vorsorge und Sicherheit

### Versicherungsschutz für Ihr Kind

Auch wenn Sie mit Ihrem Kind den Schulweg schon vor Schulstart intensiv trainiert haben und Ihr Kind sich sicher im Verkehr bewegt, gehören Kinder in jedem Fall zu den am **stärksten gefährdeten Verkehrsteilnehmern**. Zwar ist Ihr Kind über die gesetzliche Unfallversicherung abgesichert, allerdings greift diese Absicherung nur unter bestimmten Voraussetzungen.

Zu bedenken ist zum einen, dass die gesetzliche Unfallversicherung nur dann zahlt, wenn Ihr Kind durch einen Unfall in der Schule oder auf dem direkten Schulweg dauerhaft verletzt wird. Sobald Ihr Kind von dem eigentlichen Schulweg abweicht, greift der Versicherungsschutz der **gesetzlichen Unfallversicherung** nicht mehr. Mehr als 70 Prozent aller Unfälle ereignen sich aber nicht in der Schule oder auf dem Schulweg, sondern in der Freizeit. Diese Freizeitunfälle sind über die gesetzliche Unfallversicherung nicht abgedeckt. Hinzu kommt, dass die Zahlungen nur unzureichend sind. Diese Lücke können Sie mit einer privaten Unfallversicherung schließen. Sie zahlt bei jedem Unfall, egal ob auf dem Schulweg oder beim Toben auf

dem Spielplatz. Über die genauen Konditionen und Leistungen können Sie sich bei der jeweiligen Versicherung informieren.

### Schutz vor hohen Sachschäden

Ebenso wichtig wie die Unfallversicherung ist auch eine Haftpflichtversicherung. Damit ist Ihre Familie vor Schadensersatzansprüchen geschützt. Wie schnell ist es passiert: Beim Fußballspielen schießt Ihr Sohn den Ball in die Wohnzimmerscheibe des Nachbarn oder Ihre Tochter fährt mit dem Fahrrad gegen das Auto des Nachbarn. Ohne **Haftpflichtversicherung** müssten Sie jetzt selbst für den entstandenen Schaden aufkommen, denn ab dem siebten Lebensjahr ist ein Kind schadensersatzpflichtig.

In diesem Fall springt die Haftpflichtversicherung ein. Sie trägt beispielsweise die Reparatur- oder Wiederbeschaffungskosten, übernimmt das Schmerzensgeld oder gar die Zahlung des Verdienstausfalls bis hin zur Rente für den Geschädigten. Der Risikoschutz gilt sowohl für die Eltern als Aufsichtspflichtige über eigene oder fremde Kinder als auch für die Kinder selbst.

## TIPP

Der Begriff Teilhabe bedeutet nach einer Definition der Weltgesundheitsorganisation (WHO) das „Einbezogen sein in eine Lebenssituation“. Hierbei geht es darum, Menschen aktiv zu unterstützen, damit diese am gesellschaftlichen und wirtschaftlichen Leben teilnehmen können. Hier sind sowohl Menschen mit Behinderung als auch mit Migrationshintergrund oder aus schwierigen sozialen Verhältnissen gemeint. Um beispielsweise Familien mit wenig Einkommen bei der Finanzierung der Ausbildung ihrer Kinder zu unterstützen und somit zu gewährleisten, dass die Kinder am gesellschaftlichen Leben teilnehmen können, werden finanzielle Hilfen angeboten. Seit März 2011 kann dieses Bildungspaket beantragt werden. Allerdings können auch rückwirkend Ansprüche geltend gemacht werden. Anspruch auf finanzielle Unterstützung haben Kinder und Jugendliche aus Familien, die Alg II, Sozialgeld, SGB-XII-Leistungen, Kinderzuschläge oder Wohngeld beziehen. Kinder und Jugendliche werden bis zum 25. Lebensjahr gefördert – einzige Ausnahme sind Leistungen für Kultur, Sport und Freizeit, da hier die Altersgrenze bei 18 Jahren liegt. Beahlt werden beispielsweise Schulausflüge, Nachhilfeleistungen, Kosten für Beförderungsmittel, Mittagessen aber auch Beiträge für Schwimmkurse oder Vereinssport.



### Kinder-Unfallversicherung

Auch Schutzengel machen mal Pause

**Jetzt informieren:**  
Unser neues Angebot!

\* Unser Vorsorge-Tipp für Kinder bis 18 Jahre: Vollinvalidität 250.000 €, 50.000 € Versicherungssumme Invalidität mit Progression 500 % und 5.000 € Todesfall-Leistung (Jahresbeitrag 41,90 €)

### Viele neue Leistungen

Ihre Kinder sind z. B. auch versichert bei Infektionen durch einen Zeckenbiss (Borreliose oder FSME).

### Niedrige Beiträge

Schon ab umgerechnet 3,50 €\* monatlich.

### Kundendienstbüro

#### Hans-Ulrich Zayc

Telefon 05271 695032

Telefax 05271 694906

Hans-Ulrich.Zayc@HUKvm.de

[www.HUK.de/vm/Hans-Ulrich.Zayc](http://www.HUK.de/vm/Hans-Ulrich.Zayc)

Albaxer Straße 3, 37671 Hötter

### Öffnungszeiten:

Mo., Mi., Do. 9.00–12.30 Uhr

Di. u. Do. 14.30–18.00 Uhr

Fr. 9.00–15.00 Uhr

und nach Vereinbarung



## HUK-COBURG

Aus Tradition günstig



# Was Ihr Kind für die Schule braucht

## Kinderbekleidung

Schon für Kinder im Grundschulalter gibt es eine enorme Auswahl an modischen Kleidungsstücken. Sie werden feststellen, dass Ihr Kind im Umgang mit Gleichaltrigen sehr schnell ein Modebewusstsein entwickelt und nicht mehr alles gern anzieht, was Sie als Eltern für richtig halten. Trotzdem sollten Sie unbedingt auf die Funktionalität der Kleidung achten.

Auch wenn Sie das Verhalten im Verkehr mit Ihrem Kind eingehend geübt haben, kann es dieses im Eifer des Spiels sehr schnell vergessen. Da ist es umso wichtiger, dass das Kind durch auffällige Kleidung von anderen Verkehrsteilnehmern deutlich wahrgenommen werden kann. Vermeiden Sie daher dunkle Kleidungsstücke und bestehen Sie

auf reflektierende Streifen oder Aufnäher, die die Sicherheit enorm erhöhen. Natürlich sollte die Kleidung Ihres Kindes auch der Jahreszeit entsprechend ausgewählt werden. Im Winter und in den Übergangszeiten empfiehlt es sich, das Kind nach dem „Zwiebelp Prinzip“ zu kleiden. Durch übereinandergeschichtete Lagen kann sich das Kind entscheiden, eine Jacke oder einen Pulli auszuziehen, wenn es ihm zu warm wird. Im besten Fall trägt das Kind beim Spielen im Freien wasserfeste Kleidung, falls es von ein paar Regentropfen überrascht wird.

## Schulsport: Turnschuhe und -kleidung

Gerade der Schulsport ist für die Kleinen besonders wichtig: Hier können sie endlich

herumtoben und springen, ihrem natürlichen Bewegungsdrang nachgehen und sich einen Ausgleich zum Stillsitzen im Klassenzimmer verschaffen. Deshalb ist gerade hier auf qualitativ hochwertige und funktionelle Kleidung zu achten.

Die Kleidung sollte Ihrem Kind genügend Bewegungsfreiheit bieten, aber dennoch nicht zu weit sein, damit mögliche Unfälle verhindert werden können. Bevorzugen Sie atmungsaktive Materialien, die für Ihr Kind angenehm zu tragen sind und Nässe schnell abgeben. Sicher transportiert und aufbewahrt wird die Sportausrüstung in einem eigenen Turnbeutel.

Lassen Sie sich in einem Fachgeschäft über die richtigen Sportschuhe für Ihr Kind beraten und informieren Sie sich über die vielfältigen Funktionen und Vorteile. Bedenken Sie auch, dass in den meisten Schulen unterschiedliche Schuhe für Halle und Freisportanlage gefordert werden.

### TIPP

*Wichtig ist auch, dass sich Ihr Kind ohne Probleme **selbstständig an- und ausziehen kann**. Falls Ihr Kind beispielsweise Probleme hat, eine Schleife zu binden, ist es sinnvoller, Slipper oder Schuhe mit Klettverschlüssen zu kaufen.*

### Vorsicht:

*Alle Arten von Schmuck sind beim Sport hinderlich und sogar gefährlich! Am besten nehmen Sie Ihrem Kind am Tag des Sportunterrichts vorsorglich Ketten, Armbänder, Uhren und vor allem Ohringe schon zu Hause ab.*

## Der richtige Tornister

Kommen wir nun zu dem Thema, das die Schulanfänger ganz besonders stark beschäftigt: der Tornister. Bestimmt können Sie schon an keinem Kaufhaus mehr vorbeigehen, ohne dass Ihr Kind Sie drängt, endlich seinen Tornister zu kaufen. Und mit Recht sollten Sie auf diesen großen Wert legen, denn schließlich wird er zum ständigen Begleiter Ihres Kindes.

Folgende Hinweise sollten Sie unbedingt beachten:

- Beziehen Sie Ihr Kind in den Kauf mit ein oder fragen Sie es nach seinen Vorlieben. Im besten Fall sollte das Kind den Tornister vorher anprobieren.
- Nehmen Sie sich genügend Zeit beim Einkauf und vergleichen Sie in Ruhe Preis und Qualität. Der Tornister sollte in jedem Fall das TÜV-Siegel beziehungsweise den Normaufkleber tragen und der DIN-58124-Norm entsprechen.
- Auffällige Farben wie Gelb und Orange sowie reflektierende Leuchtstreifen sind besonders wichtig, weil sie auch bei Dunkelheit zu sehen sind.
- Wählen Sie ein Modell mit geringem Eigengewicht. Mit Inhalt sollte der Tornister nicht mehr als zehn Prozent des Körpergewichts Ihres Kindes betragen. Überprüfen Sie auch während der Schulzeit das Gewicht immer wieder und entrümpeln Sie unnötigen Ballast.

Weitere wertvolle Tipps finden Sie im Tornistertest der Stiftung Warentest unter [www.test.de](http://www.test.de).



**Vorsicht:**

*Zu hohes Gewicht und falsche Tragegewohnheiten können auf Dauer schwere Schäden an der Wirbelsäule hervorrufen. Überprüfen Sie deshalb regelmäßig den Inhalt und die Einstellung der Tragegurte. Empfehlenswert sind die rückenfreundlichen, ergonomisch geformten Tornister, die sich optimal dem Körper des Kindes anpassen.*

**Der Arbeitsplatz Ihres Kindes**

Mit der Schule kommen bald die ersten Hausaufgaben. Auch wenn Ihr Kind anfangs seine Hausarbeiten lieber in der Nähe einer Bezugsperson, zum Beispiel am Küchentisch, erledigen will, sollten Sie ihm zu Hause eine Rückzugsmöglichkeit an einem ruhigen Ort bieten, wo es ungestört und konzentriert arbeiten kann.

Meist wird der Schreibtisch im Kinderzimmer aufgestellt, wobei darauf zu achten ist, dass Ihr Kind immer noch genügend Platz zum Spielen und Herumtollen hat. Denn

das Spielen steht bei einem Erstklässler immer noch an erster Stelle und das wird sich auch nicht so schnell ändern. Wenn Sie einen Schreibtisch anschaffen, sollte dieser einige Kriterien unbedingt erfüllen. Der Tisch sollte in der Höhe verstellbar sein, damit er dem schnell wachsenden Kind gut angepasst werden kann. Wichtig ist auch, dass die Tischplatte neigbar ist, um Ihrem Kind das erste Lesen und Schreiben zu erleichtern und eine gebückte Sitzhaltung zu verhindern. Um dem Alltag Ihres Kindes standzuhalten, sollte der Tisch auf jeden Fall praktisch und robust sein – so ist es nämlich auch kein Problem, wenn einmal ein bisschen Farbe danebengeht. Bei der Wahl des richtigen Stuhls ist zu berücksichtigen, dass er ebenfalls höhenverstellbar und mit Rollen und einer federnden Rückenlehne ausgestattet ist.

Mit dem richtigen Schreibtisch ermöglichen Sie Ihrem Kind, konzentriert und entspannt – und dadurch auch mit mehr Spaß – seine Hausaufgaben zu erledigen. Und obendrein bewahren Sie es somit vor ernst zu nehmenden Haltungsschäden.

**„Paul soll seinen Tornister einräumen. Streiche die Dinge an, die nicht hineingehören!“**



## TIPP

*So sitzt Ihr Kind richtig!*

- Die Sitzfläche des Stuhles sollte auf Kniehöhe eingestellt werden, sodass die Beine Ihres Kindes im Sitzen einen Winkel von 90 Grad bilden.
- Die Höhe der Tischplatte ist richtig angepasst, wenn Ihr Kind seine Ellenbogen im Sitzen locker ablegen kann.
- Kontrollieren Sie die Einstellungen in regelmäßigen Abständen, ob sie noch der Größe Ihres Kindes entsprechen.

## Stifte und Etui

Hier sollten Sie nicht nach dem Motto „Je mehr, desto besser“ verfahren, sondern genau überlegen, was sinnvoll ist. Besser geeignet als Doppeldeckermäppchen sind einstöckige Mäppchen, da sie weniger Platz einnehmen. Sie reichen zudem völlig aus, um alle erforderlichen Utensilien unterzubringen. Wie das Etui ausgestattet sein muss, erfahren Sie zu Schulbeginn von den Klassenlehrer(inne)n. Versuchen Sie dabei mehr Wert auf Qualität als auf Quantität zu legen. Bei Buntstiften empfiehlt sich beispielsweise die extra dicke Variante, weil sie für Kinder in der Handhabung einfacher sind und mehr Freude beim Malen bereiten. Zusätzlich ist ein sogenanntes „Schlampermäppchen“ nützlich, um weitere Hilfsmittel wie Schere, Kleber und Spitzer unterzubringen. Überlegen Sie auch später beim Kauf von Schreibwaren, ob sie in einer umweltfreundlichen Variante erhältlich sind. So schulen Sie Ihr Kind im Umweltschutz und geben ihm das Gefühl, selbst einen Beitrag geleistet zu haben.

## Linkshänder? So geht's leichter!

Das Wissen, dass man Linkshänder nicht umerziehen soll, ist mittlerweile allgemein bekannt. Allerdings haben es Linkshänder nicht immer leicht. Scheren, Stifte oder Hefte, die für Rechtshänder konzipiert sind, machen ihnen das Leben schwer. Linkshändigkeit bedeutet für Eltern und Kinder deswegen, dass sie sich mit speziellen Materialien ausstatten müssen.

Längst gibt es Füller für Linkshänder beziehungsweise Füller, die sowohl für Rechtshänder als auch für Linkshänder geeignet sind. Daneben bietet der Fachhandel **spezielle Linkshänder-Schulartikel** an. Diese machen nicht nur das Leben und Lernen leichter, sie unterstützen auch den natürlichen Bewegungsablauf der Linkshänder.

So haben zum Beispiel Collegeblöcke mit Kopfspirale den Vorteil, dass die Kinder nicht mehr durch die links angebrachte Spirale beim Schreiben behindert werden. Spitzer verfügen über Messer in anderer Drehrichtung und bei Scheren sind die Klingen genau andersherum angebracht.

Auch die übrige Lernumgebung sollte dem Linkshänder angepasst sein: So empfiehlt es sich, dass Linkshänder in der Schule links außen oder neben einem anderen Linkshänder sitzen, damit sich die Nachbarn nicht mit den hantierenden Armen in die Quere kommen. Die Computermaus (mit umgepolter Tastenbelegung) sollte links neben der Tastatur liegen.



## Jetzt geht's los – der erste Schultag

### Ein ganz besonderer Tag

Für Eltern und Kinder ist der erste Schultag – nach dem ersten Kindergarten tag – ein **außergewöhnlich spannender Tag**. Alle Beteiligten sind sehr aufgeregt und voller Erwartungen. Schon einige Zeit vorher überlegen sich die Eltern, wie sie diesen Tag gebührend feiern könnten. Die ganze Familie – oft auch Großeltern oder Paten – nehmen an diesem besonderen Tag teil.

Die Einschulungsfeier gestaltet jede Grundschule individuell. Meist versammeln sich die Eltern und Kinder in der Aula oder Turnhalle. Häufig haben die vorherigen Erstklässler ein kleines Willkommensprogramm vorbereitet. Nach dieser kleinen Feier erfahren die Kinder, in welche Klasse sie von nun an gehen werden. Dann sehen Kinder und

Eltern zum ersten Mal das Klassenzimmer. Bereits nach einer Stunde – in der die Kinder oft eine kleine Malaufgabe lösen dürfen – können die Eltern ihre Sprösslinge wieder von der Schule abholen. Danach liegt es in der Hand der Eltern, einen geruh-samen, einen ereignisreichen oder einen feierlichen Tag für die Schulanfängerin/den Schulanfänger und die Familie zu gestalten. Was dabei sicher nicht fehlen darf, sind Erinnerungsfotos dieses besonderen Tages.

### Die Schultüte und was sie in sich birgt

Schon bei den Römern versuchte man, den Kindern den Schuleintritt mit Honigplätzchen zu versüßen. Und der Brauch, spitze Zuckertüten zu verschenken, ist schon seit



Ende des 18. Jahrhunderts dokumentiert. In ländlichen Gegenden war es üblich, den Kindern eine große selbst gebackene Brezel mit auf den neuen Lebensweg zu geben.

Im 20. Jahrhundert wurde die Schultüte so, wie wir sie heute kennen, populär und ist seither nicht mehr wegzudenken. Traditionsgemäß soll die Schultüte eine **Belohnung und ein besonderer Anreiz für den ersten Schultag** sein. Schultüten gibt es in fast jedem Kaufhaus und in allen Papierwarenläden zu kaufen. In vielen Kindergärten entwickelt sich trotzdem ein anderer Trend: Oft stecken die Eltern sehr viel Liebe und Zeit in ein **individuell gestaltetes Unikat**, das noch lange nach dem ersten Schultag einen Ehrenplatz behält.

Nun wäre da noch die Frage nach dem **Inhalt der Schultüte**. Immer mehr Eltern verzichten auf Schultüten, die vor lauter Süßigkeiten aus allen Nähten quillen. Der Inhalt besteht nun häufiger aus einer Mischung von (gesunden) Süßigkeiten oder Obst, kleinen Schulutensilien oder Spielsachen. Wichtig: Nach dem Motto „Weniger ist oft mehr“ soll das Kind nicht mit Geschenken überhäuft werden.

**Beliebt und geeignet sind:** Schreib- oder Buntstifte, ein Konzentrationsspiel, ein Mal- oder Bilderbuch, ein T-Shirt oder anderes Wunschkleidungsstück, Lego- oder Spielzeugpäckchen, ein bis zwei Holzwürfel (später kann man damit Rechenaufgaben besser veranschaulichen), Hörspielkassetten, eine hübsche Brotdose oder Trinkfla-

sche, eine Lieblingssüßigkeit Ihres Kindes, ein Gutschein für einen Ausflug (zum Beispiel für den Zoo). Als Füllmaterial für die Tütenspitze kann man entweder Zeitungspapier oder eine Tüte Popcorn verwenden.

### TIPP

*Basteln Sie gemeinsam mit Ihrem Kind eine Schultüte. Schenken Sie statt Süßigkeiten lieber Dinge mit Bezug zur Schule. So hält die Freude länger an.*



**„Paul kommt in die Schule. Er hat sich eine Schultüte gebastelt. Du kannst sie bunt ausmalen!“**



## Der Alltag in der Grundschule

### Was lernt mein Kind in der Grundschule?

„Die Grundschule hat den Auftrag, alle Schüler in ihrer Persönlichkeitsentwicklung zu unterstützen. Es geht dabei vor allem darum, Wissenserwerb zu ermöglichen, Verstehen anzubahnen, Interessen zu entwickeln, soziale Verhaltensweisen sowie musische und praktische Fähigkeiten zu fördern und Werthaltungen aufzubauen.“

*(Lehrplan für die Grundschule Nordrhein-Westfalen)*

So lernt Ihr Kind zunächst einiges, was Sie auf den ersten Blick gar nicht greifen oder sehen können. Anfangs liegt der Schwerpunkt auf dem **Erlernen von Arbeitstechniken**, denn vieles, was grundlegend für

das gesamte Lernen und Arbeiten ist, muss erst in kleinen Schritten eingeübt werden. Zum Beispiel lernen die Kinder, wie man einen Bleistift richtig hält, wie man mit dem Radiergummi umgeht oder ein Wort unterstreicht. Weiterhin wird der Umgang mit den Heften und das Aufräumen des Arbeitsplatzes eingeübt. Geregelt ist der Lehrstoff über einen Lehrplan. Darin ist genau festgelegt, was ein Schulkind im jeweiligen Schuljahr lernen soll. Das erste und zweite Schuljahr sind zu einer Einheit zusammengefasst. Der Lernstoff wird über zwei Jahre hinweg aufgebaut. Dabei werden die individuellen Lernfortschritte und **das Lerntempo des einzelnen Kindes** weitestgehend berücksichtigt und der Unterricht darauf abgestimmt. Der Unterricht in den ersten vier Schuljahren ist sehr spielorientiert. Ideal ist eine Mischung aus

## Studentafel für die Grundschule in Nordrhein-Westfalen

Fächer/Lernbereiche Jahrgangsstufen	Studentafel - Grundschule		
	1 und 2	3	4
Deutsch, Sachunterricht, Mathematik, Förderunterricht	12	14–15	15–16
Kunst, Musik	3–4	4	4
Englisch	2	2	2
Religionslehre	2	2	2
Sport	3	3	3
<b>Summe</b>	<b>22–23</b>	<b>25–26</b>	<b>26–27</b>

Auf der Grundlage dieser Studentafel (Englisch: beginnend im 2. Halbjahr der 1. Klasse) wird der Stundenplan erstellt. Von der für die einzelnen Fächer oder Fächergruppen angegebenen Anzahl der Schülerwochenstunden kann die Schule in begründeten Fällen geringfügig abweichen.

offenen Unterrichtsphasen – die von den Schüler(inne)n selbst mitgestaltet werden können – und traditionellen Lehrmethoden. Trotz aller Spielorientierung darf man eins nicht vergessen: **Kinder wollen lernen, etwas leisten und sich über ihre Erfolge freuen.**



### Der Tagesablauf

Der Tagesablauf ist von Klasse zu Klasse unterschiedlich und wird von der Klassenleitung individuell gestaltet. In der Regel liegen die Hauptfächer in der Hand der Klassenlehrkraft. Der Vorteil: Eine feste Bezugsperson kann individuell auf die Lernvoraussetzungen Ihres Kindes eingehen.

Ankerpunkte im Tagesablauf sind meist **Rituale**, die den Schultag strukturieren. Oftmals stellt der Tagesbeginn für die Schüler die erste Orientierung und Sammlung in der Gemeinschaft dar. Hier kann ein **Begrüßungslied** gesungen, gebetet, eine Geschichte vorgelesen oder aber ein wichtiges Anliegen angesprochen werden. Eventuell schließt sich die Kontrolle der Hausaufgaben an.

## Info

*Nach dem Motto „Die Jüngerer lernen von den Älteren“ gibt es mittlerweile „Jahrgangskombinierte Klassen“. Dabei werden Schüler(innen) der 1. und 2. Klasse gemeinsam unterrichtet. Ziel ist es, die Lerninhalte der verschiedenen Klassenstufen zu kombinieren und didaktisch aufzubereiten. Die Kinder arbeiten dabei meist in Teams. Das Lernen in altersheterogenen Gruppen gleicht der nichtschulischen Bildung in Familie und Freundeskreis. Der Vorteil für Ihr Kind: Der Übergang vom Kindergarten in die Grundschule erfolgt problemloser und kindgemäßer. Soziale Lernprozesse werden so gefördert und Ihr Kind kann sowohl die Rolle des Lernenden wie auch des Lehrenden einnehmen. Ihr Kind lernt so in verschiedene Rollen zu wechseln und selbstständig zu handeln.*

Den zu vermittelnden Lernstoff verteilt die Lehrerin oder der Lehrer nach pädagogischen und didaktischen Gesichtspunkten auf den Schultag: Bewegungspausen lösen Phasen der Anspannung und Konzentration ab. Die Unterrichtsinhalte werden entweder gemeinsam erarbeitet oder die Schüler(innen) entwickeln in Partner- beziehungsweise Gruppenarbeit eigene Lösungswege zu bestimmten Fragestellungen.

Der Lernstoff wird in Phasen der Einzelarbeit gesichert und eingeübt. Dies ist auch Ziel der Hausaufgaben, die jeden Tag gemeinsam aufgeschrieben werden. Der Schultag endet meist mit einem kurzen Gespräch, einer Verabschiedung oder einem Abschiedslied.

In einigen Klassen gibt es **freie Arbeitsphasen** (Freiarbeit, Wochenplanarbeit).

Offene Unterrichtsformen unterscheiden sich vom gemeinsamen Erarbeiten darin, dass individuelle Aufgabenstellungen gewählt und gelöst werden. Hierbei können Lerninhalte unterschiedlich aufgearbeitet und vertieft werden. In freien Arbeitsphasen entscheiden Kinder selbst, welcher Aufgabe sie sich zuwenden, sie teilen sich die Tätigkeit eigenständig ein und werden so zu selbstverantwortlichem Arbeiten angeleitet. Über Arbeitsergebnisse dieser Phasen tauschen sich die Schüler(innen) und die Lehrkraft aus. Zudem kann die Lehrkraft gezielt auf **besonderen Förderbedarf** eingehen.

## Fremdsprachen lernen

Sprachen öffnen das Tor zur Welt – aber muss das schon in der Grundschule sein, wo die Kleinen erst einmal des Deutschen mächtig werden sollen? Seit 2009 sieht der Lehrplan vor, dass sich die Schüler ab der 1. Klasse mit einer Fremdsprache vertraut machen. In Nordrhein-Westfalen handelt es sich hierbei fast ausschließlich um Englisch. Ihr Kind lernt dabei auf kindgerechte Art die neue Sprache und Kultur kennen. In allen Jahrgangsstufen und in allen Sprachen ist zudem eine sogenannte „Begegnung mit Sprachen“ möglich, jedoch nicht verbindlich. Die Wahl der Begegnungssprache liegt in der Verantwortung der einzelnen Schule.

Hier stehen Spiele, Lieder und gemeinsames Erfahren der Sprache im Vordergrund. Anstatt Grammatik zu pauken, üben die Schüler kleine Sätze und Phrasen ein und wenden diese in Dialogen oder kleinen Theaterstücken an. Anhand von Bildern

oder konkreten Dingen lernen sie spielend Vokabeln und bauen sich so einen soliden Grundstock auf.

Es hat sich gezeigt, dass die Schüler mit viel Interesse und Leistungsbereitschaft an diese neue Herausforderung herangehen. Mit Spaß und Elan legen sie hier ein sehr nützliches Fundament in der englischen Sprache, das ihnen später an einer weiterführenden Schule sehr hilfreich sein wird. Ist man mit den Grundlagen vertraut, fällt das Lernen später viel leichter.

## Leistungsbewertung in der Grundschule

Im ersten Zeugnis, also dem Jahreszeugnis der 1. Klasse, erhalten die Kinder **keine Ziffernnoten**, sondern **Berichte über das Arbeits- und Sozialverhalten sowie die Lernentwicklung und den Leistungsstand**. Das Sozialverhalten wird nach den Punkten soziale Verantwortung, Konfliktverhalten, Kooperations- und Kommunikationsfähigkeit bewertet. Bezüglich des Arbeitsverhaltens wird besonderes Augenmerk auf das Interesse, die Motivation, die Konzentration, die Ausdauer und die Lern- und Arbeits-

weise gelegt. Zudem beschreibt die Klassenlehrkraft den Lernstand Ihres Kindes und seine Lernfortschritte in den unterrichteten Fächern. Wie das Kind in einzelnen Bereichen weitergefördert werden kann, soll ebenfalls im Zeugnis aufgezeigt werden.

Die **Lernzielkontrollen** bleiben ebenfalls unbenotet. Um die Entwicklung der Kompetenzen Ihres Kindes in allen Bereichen festzuhalten, führen die Lehrkräfte für jedes Kind einen **Beobachtungsbogen** zum Arbeits- und Sozialverhalten und zu den einzelnen Fächern. Diese Aufzeichnungen sind für die Lehrkräfte eine wichtige Grundlage der Beratung in Elterngesprächen.

Mit Beginn der 2. Klasse geht der oder die Lehrer(in) langsam mit bewertenden Rückmeldungen zur Benotung über. Das folgende Jahreszeugnis enthält den Bericht über das Sozial- und Lernverhalten ebenso wie Noten für die Fächer. Die Schulkonferenz kann auch beschließen, auf die Leistungsbewertung mit Noten im Jahreszeugnis der Klasse 2 und in der Klasse 3 zu verzichten. Probearbeiten werden nicht vorher bekannt gegeben. Jedoch achten die Lehrkräfte darauf, dass nicht mehr als zwei Arbeiten pro Woche geschrieben werden.

### TIPP

*Nutzen Sie das breite Angebot an Medien zu diesem Thema.*

*„Start English with a song“: eine CD mit Liedern zum Mitsingen (ab 5 Jahren)*

*„Englisch – keine Hexerei“: spielend Vokabeln lernen mit den Geschichten über zwei junge Hexen (für Grundschüler)*

Seit dem Schuljahr 2007/2008 werden deutschlandweit einheitliche Vergleichsarbeiten geschrieben. Die zentralen Lernstandsarbeiten (Vergleichsarbeiten) finden im zweiten Halbjahr der 3. Klasse statt. Sie dienen dazu, Standards der Schulen zu ermitteln, und festzuhalten, welche Lernergebnisse die Schüler durch diese erreichen. Sie sind vorrangig zur Einschätzung von Lerngruppen entwickelt, ermöglichen



aber auch eine Information über den erreichten Lernstandard einzelner Kinder. Alle Schüler(innen) bearbeiten dabei die gleichen Deutsch- und Mathematikaufgaben. Nach der zentralen Auswertung wird die Schule Ihres Kindes über das Ergebnis informiert. Anschließend können Sie sich im Gespräch mit der Lehrkraft über die Leistungen Ihres Kindes informieren.

## Hausaufgaben

Hausaufgaben werden bei Schüler(inne)n zur **Vertiefung und Übung** des gelernten Schulstoffes eingesetzt. Dabei sollen die Schüler lernen, selbstständig zu arbeiten und sich verantwortlich zu fühlen. Die Hausaufgaben können mündlich, schriftlich oder praktisch zu bearbeiten sein. Für Lehrer(innen) ist die Hausaufgabe ein Mittel, das Wissen der Schüler zu überprüfen und eventuelle Probleme aufzudecken, um anschließend darauf reagieren zu können.

Aber wie lernt man, Hausaufgaben zu machen? Zuerst müssen Sie mit Ihrem Kind herausfinden, wann der beste Zeitpunkt dafür ist. Das Kind braucht nach der Schule eventuell erst einmal eine Verschnaufpause, um sich zu erholen, und es wird auch bald einsehen, dass der Abend eher ungeeignet ist für konzentriertes Arbeiten. Dennoch sollten Sie versuchen einen festen Zeitpunkt einzuplanen. Wünschenswert ist es, dass Ihr Kind seine Aufgaben möglichst selbstständig erledigt. Doch in der ersten Zeit kann es schon mal vorkommen, dass Ihr Kind zu Ihnen kommt mit den Worten: „Mama, ich kann das nicht!“ Jetzt ist es wichtig, dass Sie in dieser Situation Unter-

stützung bieten, sich aber dennoch nicht zu einer Dauerbetreuung hinreißen lassen. Hier einige Tipps, wie Sie Ihr Kind zur Selbstständigkeit führen:

- Machen Sie Ihrem Kind klar, dass Sie ihm die Lösung der Aufgaben zutrauen, aber auch für Fragen zur Verfügung stehen.
- Bieten Sie an, die Aufgaben am Ende zu kontrollieren.
- Loben Sie Ihr Kind zwischendurch für richtige Lösungen. Das motiviert!
- Versuchen Sie Ihr Kind bei Schwierigkeiten so anzuleiten, dass es allein auf den Lösungsweg kommt, und geben Sie nur dann konkrete Hinweise, wenn es sich in einer Aufgabe verrannt hat.
- Lassen Sie Ihr Kind selbstständig weitermachen, wenn Sie das Gefühl haben, dass es so zurechtkommt.



## Betreuungsmöglichkeiten

Wenn Sie berufstätig sind und Ihr Kind bisher bei einer Tagesmutter, Bekannten oder in einer Kindertagesstätte gut versorgt wussten, dann sollten Sie sich rechtzeitig Gedanken über die zukünftige Unterbringung Ihres Kindes vor und nach dem Schulbesuch machen.

Für die Morgenbetreuung vor der regulären Schulzeit stehen bei Bedarf ab 7.30 Uhr Lehrkräfte zur Verfügung. Diese Aufsicht wird von der Schule organisiert und kostet Sie kein Geld.

### Info

*Die Aufsichtspflicht der Lehrkräfte umfasst den Zeitraum 15 Minuten vor Unterrichtsbeginn, während des Unterrichts und während der Pausen. Sie endet dann, wenn Ihr Kind das Schulgelände verlässt.*

Die meisten Schulen bieten die sogenannte Mittagsbetreuung bis etwa 14.30 Uhr an. Über die jeweiligen Kosten und Leistungen werden Sie bei der Schuleinschreibung genauer informiert.

Für **eventuell auftretende Lücken in der Betreuung** sollten Sie unbedingt vorsorgen.

Wenn Sie ganztags berufstätig sind, sollten Sie sich schon ein halbes Jahr vor Beendigung der Kindergartenzeit nach

einer geeigneten Betreuung, z. B. in einer offenen Ganztagschule, für Ihr Kind umschauen. Hier wird Ihr Kind außerhalb der Schulstunden betreut, es kann darüber hinaus bei der **Hausaufgabenbetreuung**, beim Mittagessen und bei Freizeitaktivitäten mit gleichaltrigen Kindern teilnehmen.

Es gibt auch noch andere Betreuungsmöglichkeiten: zum Beispiel durch eine Tagesmutter oder indem sich zwei oder mehr Elternteile die Betreuung gemeinsam teilen. Diese Form wird meistens von Eltern gewählt, die nur wenige Stunden in der Woche arbeiten.

## Schulberatung

Für jede Schule stehen unterschiedliche Beratungsdienste zur Verfügung, die in Absprache mit den Klassenleitern und den Schulleitungen genutzt werden sollten.

Gut ausgebildete Beratungslehrer(innen) stehen Ihnen mit Rat und Tat zur Seite. Die Sprechstunden erfragen Sie am besten im Sekretariat oder bei der Klassenleitung. Beratungslehrer(innen) sind zuständig bei Lernschwierigkeiten und Mobbing, Verhaltensauffälligkeiten, frühzeitiger Schulaufnahme, Zurückstellung, Tests und so weiter.

In jedem Schulamtsbereich gibt es einen Schulpsychologen, der sich um psychische und psychosomatische Auffälligkeiten wie zum Beispiel Versagensängste, Verhaltensabweichungen und Legasthenie kümmert.



## Wohin geht's nach der Grundschule?

### Ein neuer Lebensabschnitt beginnt

Die Grundschulzeit ist für Ihr Kind eine schöne Zeit. Es findet sich bald zurecht in dem überschaubaren Umfeld seiner Grundschule, die Beziehung zur Lehrkraft ist sehr persönlich und das spielerische Lernen macht Spaß. Doch hat sich das Kind einmal in der Schule eingelebt, müssen Sie es schon bald auf eine neue Situation vorbereiten.

Die Wahl einer weiterführenden Schule steht spätestens mit Anfang der vierten Klasse an, womit sich der Alltag Ihres Kindes weiter verändern wird. Mit dem Beginn der fünften Klasse muss sich das Kind darauf einstellen, von nun an sehr selbstständig zu arbeiten: Das Lernen wird intensiver, der Lehrer wechselt jede Stunde und das große Schulhaus wird anfangs für Verwirrung sorgen.

Wichtig ist nun, dass Ihr Kind diesem Wechsel nicht mit Angst entgegenblickt. Sprechen Sie mit ihm darüber, erklären Sie ihm die Veränderungen und beantworten Sie seine Fragen. Je entspannter Sie mit dem Thema umgehen, desto besser. Denn Sie werden sehen, dass der Druck auf Ihr Kind in dieser Zeit ganz von allein steigt. Versuchen Sie Ihr Kind bestmöglich zu unterstützen, um diese Übergangszeit zu meistern.

### Die richtige Wahl

Jetzt sind Entscheidungen gefragt. Welchen Weg möchte und kann Ihr Kind nach der Grundschule im Schulsystem einschlagen? Sie selbst kennen Ihr Kind am besten. Beobachten Sie seine Leistungen, Lernbereitschaft, Arbeitshaltung und Interessen. Um den Spagat zwischen Ihrem Wunsch – Ihr Kind möge eine Schule besuchen, nach



deren Abschluss es möglichst viele Chancen hat – und der Eignung und Vorstellung Ihres Kindes zu schaffen, bedarf es einiger Gespräche. Schließlich geht es darum, die Schule zu finden, deren Anforderungsniveau den Neigungen und Leistungen Ihres Kindes entspricht.

Die „richtige“ Schule zu wählen bedeutet:

- die Neigungen und Leistungen Ihres Kindes zu erkennen
- die Anforderungen der verschiedenen Schultypen richtig zuzuordnen.

Wichtig bei der Entscheidung für eine weiterführende Schule ist, die Schulform zu wählen, die am erfolgversprechendsten ist. Unter- sowie Überforderung führen in den meisten Fällen zu Misserfolgen.

Das durchlässige Schulsystem stellt sicher, dass Sie und Ihr Kind sich nicht bereits in der 4. Klasse für einen verbindlichen schulischen Werdegang entscheiden müssen.

### TIPP

- Informationsmöglichkeiten gibt es zuhauf. Nehmen Sie sie wahr!
- Erklären Sie Ihrem Kind die Anforderungen in der Haupt- und Realschule, im Gymnasium bzw. anderer Beschulungsmöglichkeiten (Gesamtschule, Sekundarschule).
- Besuchen Sie mit Ihrem Kind die verschiedenen Schulen. Wo fühlt sich Ihr Kind wohl?
- Sprechen Sie mit der Lehrerin/dem Lehrer Ihres Kindes über die Leistungen und Eignungen.
- Tauschen Sie sich gegebenenfalls mit Eltern von Klassenkamerad(inn)en aus.

Informationsveranstaltungen werden Ihnen zu gegebener Zeit die Wahlmöglichkeiten aufzeigen.

### TIPP

*In den neuen Praxisklassen haben Schüler, die in der Theorie schwach sind, durch noch berufsnäheren Unterricht die Möglichkeit, ins Berufsleben einzusteigen. Zusätzlich zum Schulunterricht gibt es in Kooperation mit regionalen Betrieben und Trägern einen wöchentlichen Praxistag, an dem das Wissen angewandt und Erfahrungen gesammelt werden können.*

## Empfehlung der Lehrkräfte

Seit 2005 ist in der „Ausbildungsordnung Grundschule“ geregelt, dass im Halbjahreszeugnis der 4. Klasse eine Empfehlung der Grundschule für die weiterführende Schulform enthalten sein muss. Diese Empfehlung wird in der Grundschule durch die Klassenkonferenz beschlossen. Nach sorgfältiger Beratung empfehlen die Lehrkräfte eine Schulform, die ihnen am besten geeignet erscheint. Sie können Ihr Kind grundsätzlich an jeder von Ihnen gewünschten Schule anmelden.

## Was kommt auf Ihr Kind zu ... ... in der Hauptschule?

Die Hauptschule umfasst die Klassen 5 bis 10 und hat in erster Linie die Aufgabe, auf das Berufsleben vorzubereiten. Praktika haben daher an der Hauptschule einen

großen Stellenwert. In den Klassen 5 und 6 findet der Unterricht in der Regel im Klassenverband statt. Ziel ist es, Kenntnisse, Fähigkeiten und Fertigkeiten jedes einzelnen Kindes zu erkennen und zu fördern. In den Klassen 7 – 10 wird der Unterricht als Pflichtunterricht im Klassenverband und in Fachleistungskursen sowie als Wahlpflichtunterricht erteilt. An der Hauptschule können alle Abschlüsse der Sekundarstufe I (Hauptschulabschluss, Hauptschulabschluss nach der 10. Klasse, Fachoberschulreife nach der 10. Klasse) erworben werden. Bei besonders guten Leistungen wird über den mittleren Schulabschluss hinaus die Berechtigung zum Besuch der gymnasialen Oberstufe erteilt.

### ... in der Realschule?

In der Realschule wird in den Klassen 5 bis 10 unterrichtet, wobei die Klassen 5 und 6 die sogenannte Erprobungsstufe bilden. In der Erprobungsstufe beobachtet und fördert die Schule die Kenntnisse, Fähigkeiten und Fertigkeiten der Kinder mit dem

Ziel, gemeinsam mit dem Erziehungsberechtigten die Entscheidung über die Eignung für die gewählte Schulform sicherer zu machen. Innerhalb der Erprobungsstufe gehen die Schüler(innen) ohne Versetzung von der 5. in die 6. Klasse über. Ab der 6. Klasse wird auch eine zweite Fremdsprache gelernt. Diese findet in der Regel im Klassenverband statt. Zum Ausgleich unterschiedlicher Lernvoraussetzungen kann in diesen Klassen zusätzlicher Förderunterricht eingerichtet werden. Ab der Klasse 7 wird der verbindliche Unterricht durch den Wahlpflichtunterricht ergänzt. Hier können die Schüler zwischen unterschiedlichen Schwerpunkten wählen und Akzente setzen. In der Realschule können alle Abschlüsse der Sekundarstufe I erworben werden.

### ... im Gymnasium?

Das Gymnasium umfasst die Sekundarstufe I und die gymnasiale Oberstufe. Auch hier bilden die ersten beiden Klassen wieder die Erprobungsstufe, an deren Ende

## Schülerhilfe

### Fit in der Schule:

### Selbstbewusst im Leben!

GRATIS  
INFO-HOTLINE  
8–20 Uhr

**0800-19 4 18 08**  
**[www.schuelerhilfe.de](http://www.schuelerhilfe.de)**

Brakel • Am Thy 10 • 05272/3938856, Warburg •  
Marktstr. 11 • Eingang Kalandstraße • 05641/4058933



*Schülerhilfe!*  
Das Original. Seit 1974.

sich entscheidet, ob Ihr Kind auf dem Gymnasium bleibt oder in eine andere Schulform wechselt. Auch im Gymnasium gibt es diese Möglichkeit zum Wechsel bis zum Beginn der Klasse 9. Englisch wird an den meisten Gymnasien als erste Fremdsprache fortgeführt. Als zweite Fremdsprache sind ab der 6. Klasse Latein oder eine weitere Fremdsprache möglich.

Alle Fächer des Pflichtbereichs werden in der Regel in den Klassen 5 bis 7 im Klassenverband unterrichtet. Individuelle Akzente können ab der 8. Klasse gesetzt werden. Neben dem Unterricht im Klassenverband setzt **jetzt** der Wahlpflichtunterricht ein.

Am Gymnasium können bis zur Klasse 10 alle Abschlüsse der Sekundarstufe I erworben werden. Außerdem kann die Berechtigung zum Besuch der gymnasialen Oberstufe des Gymnasiums, der Gesamtschule oder entsprechender vollzeitschulischer Bildungsgänge des Berufskollegs erreicht werden.

Nach der Sekundarstufe I beginnt die zweijährige Qualifikationsphase (Jahrgangsstufe 11 und 12). Nach bestandener Abiturprüfung haben die Schülerinnen und Schüler die allgemeine Hochschulreife erworben.

### ... in der Gesamtschule?

In der Gesamtschule sind die Bildungsgänge der Hauptschule, der Realschule und des Gymnasiums zusammengefasst. Im Laufe der Schulzeit zeigt sich, welchen Bildungsgang Ihr Kind abschließen wird. Gesamtschulen können unterschiedliche Schwerpunkte setzen. Sie sollten sich rechtzeitig informieren, ob die Schwerpunkte, die jede Schule selbst bestimmen kann,


den Neigungen und Interessen Ihres Kindes entgegenkommen.

In der 5. und 6. Klasse erfolgt der Unterricht noch im Klassenverband, dieser wird in den Klassen 7 bis 10 zwar aufrechterhalten, aber in einigen Fächern bereits durch ein Kursystem ersetzt. Diese werden auf unterschiedlichen Anspruchsebenen angeboten. Englisch ist immer erste Fremdsprache ab der 5. Klasse. Hinzu kommen ab der 6. Klasse andere Sprachen, zum Beispiel Französisch oder Latein. Ab der 8. Klasse kann eine dritte Fremdsprache gewählt werden. Will Ihr Kind das Abitur erreichen, sollten Sie daran denken, dass zwei Fremdsprachen dafür Voraussetzung sind.

### ... in der Sekundarschule?

Die Sekundarschule umfasst die Jahrgänge 5 bis 10 und ist mindestens dreizügig. Hier lernen Kinder und Jugendliche mindestens in den Klassen 5 und 6 gemeinsam. Ab dem 7. Jahrgang kann der Unterricht auf Beschluss des Schulträgers integriert, teiliintegriert oder in mindestens zwei getrennten Bildungsgängen (kooperativ) erfolgen. Der Unterricht bietet gymnasiale Standards. Die zweite Fremdsprache in Klasse 6 wird fakultativ angeboten; ein weiteres Angebot für die zweite Fremdsprache wird ab der Klasse 8 eröffnet.

In dieser Schulform werden Schüler(innen) sowohl auf die berufliche Ausbildung als auch auf die Hochschulreife vorbereitet. Die Sekundarschule verfügt über keine eigene Oberstufe, geht aber mindestens eine verbindliche Kooperation mit der Oberstufe eines Gymnasiums, einer Gesamtschule oder eines Berufskollegs ein, um den Erwerb der Hochschulreife sicherzustellen.



## Die Gesundheit Ihres Kindes

### Die richtige Ernährung

Ihr Kind befindet sich gerade mitten im Wachstum und soll jeden Tag Großes leisten, da ist eine gesunde Ernährung Voraussetzung. Eine abwechslungsreiche und ausgewogene Kost, zusammengesetzt aus den wichtigsten Nährstoffen wie Kohlenhydraten, Ballaststoffen, Vitaminen, Mineralien und Wasser, hält Ihr Kind fit und aktiv.

An erster Stelle steht am Morgen das Frühstück – die wichtigste Mahlzeit des Tages. Es muss nicht groß sein, aber Sie sollten darauf achten, dass Ihr Kind jeden Tag ein wenig isst, bevor es in den Unterricht geht. Studien haben belegt, dass sich Kinder, die morgens nichts zu sich genommen haben, im Unterricht viel weniger konzentrieren können als andere, die etwas gegessen haben.

Gehen Sie dabei als gutes Vorbild voran – Ihr Kind orientiert sich an Ihrem Verhalten. Ein Frühstück mit Milch oder Kakao, einem Käsebrot oder Müsli gibt genügend Energie für die ersten Schulstunden. Auch in der Pause sollte es einen schmackhaften, aber gesunden Snack geben.

### Info

*Wussten Sie, wie viel Kalzium Ihr Kind täglich braucht? Vier- bis Sechsjährige sollten 700 Milligramm, Sieben- bis Neunjährige rund 900 Milligramm und Zehn- bis 12-Jährige 1100 Milligramm am Tag zu sich nehmen. Kalziumreiche Ernährung sowie körperliche Bewegung stärken die Knochen Ihres Kindes. Kalziumhaltige Lebensmittel sind Milch, Käse und Joghurt.*

Bedenken Sie, dass das Auge mitisst: Je bunter und attraktiver die Speise erscheint, desto lieber essen es die Kleinen. Geben Sie Ihrem Kind das Gemüse und Obst als „Fingerfood“ mit oder bereiten Sie ihm leckere kleine Vollkornhäppchen zu, dann werden auch die gesunden Mahlzeiten gern gegessen. Eine Portion Milch am Tag sollte nicht fehlen. Denn es gilt: Milch drin, gut drauf! Sie ist ein wichtiger Lieferant von Vitaminen, Mineralstoffen und vor allem Kalzium. Damit erhält Ihr Kind einen großen Teil seines Tagesbedarfs an Nährstoffen.

Auch sollten Sie dafür sorgen, dass Ihr Kind immer ausreichend Flüssigkeit zu sich nimmt. Das steigert Leistungsfähigkeit und Konzentration. Jedoch sollten es auch die richtigen Getränke sein, denn süßer Sprudel und andere Mixgetränke sind hier nicht gemeint. Im besten Fall geben Sie Ihrem Kind Wasser zu trinken, aber auch Fruchtsaftschorlen oder Teegetränke sind gute Durstlöcher und bei Kindern gern gesehen.

Zu empfehlen ist, sich eine Trinkflasche und eine große, gut verschließbare Brotzeitdose anzuschaffen. So kann das Essen sicher transportiert und im Tornister auf-

## TIPP

*Fast alle Tornister haben getrennt vom Hauptfach noch ein Extrafach in der Ranzfront. Dort kann man die Trinkflasche deponieren. Den Reißverschluss zieht man dann bis zu der herausragenden Flasche zu. So kann auch einmal etwas danebengehen, ohne dass die Hefte beschmutzt werden.*

bewahrt werden. Außerdem tragen Sie mit dieser Art der Verpackung zum Umweltschutz bei und können eine Menge Müll vermeiden.

## Sieht mein Kind wirklich gut?

Die Schule hat gerade begonnen und Sie stellen fest, dass Ihr Kind schon jetzt Probleme hat, den Stoff aufzunehmen und seine Aufgaben zu erledigen. Keine Panik – sehr wahrscheinlich liegt das nicht an den Fähigkeiten Ihres Kindes. Lernschwächen können oftmals mit einem eingeschränkten Sehvermögen zusammenhängen. Kinder mit unkorrigierter Sehschwäche haben Schwierigkeiten, optische Reize richtig zu verarbeiten. Im Kindergarten und in der Schule sind sie klar benachteiligt.



*Die mit den scharfen Brillen!*

**AUGENOPTIK BÜTTINGHAUS**  
Inh. Heidi ten Hompel

34414 Warburg · Hauptstraße 3 · Tel. 05641 9335  
34434 Borgentreich · Marktstraße 17 · Tel. 05643 949950

[www.augenoptik-buettinghaus.de](http://www.augenoptik-buettinghaus.de)



## Info

*Beinahe 90 Prozent aller Sinneseindrücke erleben wir durch das Sehen. Kinder merken sich das meiste beim Lesen. Das Lesenlernen beginnt allerdings in der Regel zu einem Zeitpunkt, bei dem der Sehapparat des Kindes noch nicht voll ausgebildet ist. Defizite in der Sehentwicklung können deshalb zu massiven Lese-Lern-Problemen führen. Allerdings lassen sich diese Fehlentwicklungen durch gezieltes Training beeinflussen oder sogar beheben. Zur Behandlung dieser Störung wurde eine neue Therapie, die Funktionaloptometrie, entwickelt. Informieren Sie sich einfach bei Ihrem Optiker.*

Schlechte Noten von Kindern sind deshalb nicht immer ein Zeichen von Unwissenheit. Die Fünfen auf dem Zeugnis entstehen möglicherweise auch dadurch, dass Kinder Zahlen und Buchstaben nicht richtig erkennen und falsch wiedergeben oder verwechseln. Folglich haben sie Schwierigkeiten beim Rechnen und Schreiben und können oft nicht flüssig



lesen. Sind die Kinder nicht in der Lage, die Informationen von der Tafel zu lesen, versuchen sie es beim Nachbarn. Sie wirken so oft undiszipliniert und stören den Unterricht. Zeitprobleme treten auf. Stress und Konzentrationsstörungen, Müdigkeit und Unlust sind die logische Folge unkorrigierter Sehschwächen.

Sehfehler sollten so früh wie möglich erkannt und behandelt werden. Geschieht das nicht, kann eine normale Sehentwicklung nicht mehr erfolgen und eine lebenslange Einschränkung des Sehvermögens bleibt.

Außerdem wird dringend angeraten, an den gesetzlich empfohlenen Vorsorgeuntersuchungen teilzunehmen. Drei der zehn Checks widmen sich routinemäßig auch der Überprüfung des Sehsinns. Doch finden diese Untersuchungen in zu großen Abständen statt und bieten keine absolute Sicherheit für das frühzeitige Entdecken von Sehfehlern.

Was sind Anzeichen für Sehprobleme?

- häufiges Augenreiben, Blinzeln oder Stirnrunzeln
- schnelles Ermüden beim Lesen oder Schreiben
- Unlust beim Malen, Schreiben, Lesen oder bei Feinarbeiten
- unsichere Feinmotorik (Tollpatschigkeit)
- langsames, flüchtiges oder fehlerhaftes Lesen
- häufiges Verrutschen in der Zeile
- geringer Augenabstand zu Buch oder Fernseher
- Lichtempfindlichkeit
- häufiges Stolpern oder Balancestörungen



- unsauberes Schriftbild (Wortabstände, Linienführung)
- ungeschicktes Verhalten beim Ballspielen

## Hörprobleme bei Schulkindern

Auch Hörprobleme bei Schüler(inne)n sind häufig die Ursache für Lernschwierigkeiten und Stress. Die Kinder bekommen nicht mit, was gesagt wird, und können nicht entsprechend reagieren. „In diesen Fällen wird für Lehrer(in) und Eltern intensives Zuhören und Beobachten zu der alles entscheidenden Schlüsselqualifikation im Hinblick auf die weitere Förderung des Kindes“, schreibt Dr. Marianne Wiedenmann, Fachbuch-Autorin, Sprachheillehrerin und Sprachheiltherapeutin mit Lehrauftrag der Uni Frankfurt.

Einwandfreies Hören gilt als zentrale Lernvoraussetzung im Schriftspracherwerb und für alle Kulturtechniken. Wer ähnliche Laute beispielsweise bei der Aussprache von 13 und 30 oder bei Nagel und Nadel nicht unterscheiden kann, wird falsch rechnen

oder im Diktat Fehler machen. Ist das Hörvermögen eingeschränkt, so sind an das jeweilige soziale Umfeld hohe Anforderungen im Umgang mit dem Kind gestellt.

Bei den meisten Kindern mit einer Hörminderung ist die Anpassung eines Hörsystems die beste Lösung. Wichtig ist es, dass Sie frühzeitig reagieren und die Hilfe von Spezialisten suchen – denn je früher Hörprobleme erkannt werden, umso größer ist die Chance, dass sie behoben werden können. Bei fachgerechter Betreuung durch einen HNO-Arzt und den Hörgeräteakustiker ist die Anwendung von Hörsystemen völlig unproblematisch. Die Kleinen reagieren fast immer positiv auf die Hörhilfen, da sie ihnen deutliche Verbesserungen und unmittelbare Hörerlebnisse verschaffen.

Tipps und weiterführende Informationen zum Thema finden Sie zum Beispiel auf der Internetseite der Fördergemeinschaft Gutes Hören ([www.fgh-info.de](http://www.fgh-info.de)), in der sich Hörgeräteakustiker aus ganz Deutschland engagieren.



**GUTES HÖREN  
FÜR IHR KIND**

### DAS KINDERHÖRZENTRUM OWL

versteht sich als kompetenter Partner für Kinder mit Hörminderung oder auditiven Wahrnehmungsstörungen und deren Eltern. Mit der Hilfe von Experten verschiedener Fachgebiete wird eine ganzheitliche Betreuung ermöglicht. Kommen Sie doch einfach mal vorbei und lassen Sie das Gehör Ihres Kindes testen.

**Kostenloser  
Hörtest!**

Klingelstraße 35 • 33154 Salzkotten • Telefon 05258 97 447-40 • [www.kinderhörzentrum-owl.de](http://www.kinderhörzentrum-owl.de)

## Zahnarztbesuch – ein Kinderspiel?

Zahnarztängste werden zu 80 Prozent im Kindesalter verursacht. Vielfach übertragen Eltern ihre negativen Erfahrungen auf die Kinder. Dabei sollten Kinder frühzeitig und richtig auf den Zahnarztbesuch vorbereitet werden.

Durch die Zusammenarbeit von Elternhaus, Schule und Zahnarztpraxis kann Kindern die Angst vor der Zahnbehandlung genommen werden.

Wenn Sie die folgenden **Grundregeln zur Vorbereitung eines Zahnarztbesuchs** beachten, wird der Zahnarztbesuch in Zukunft ein Kinderspiel:

- Oft werden den Kindern von ihren Bezugspersonen Geschenke und Belohnungen für einen Zahnarztbesuch versprochen. Damit wird eine „Alltäglichkeit“ zu etwas Besonderem. Kleine Belohnungsgeschenke sollten nur die Behandler(innen) verteilen dürfen.
- Gedankenlos erzählen Familienangehörige in Anwesenheit von Kindern „Katastrophengeschichten“ von vergangenen Zahnarztbesuchen. Dies schürt die lebhafteste Fantasie und Ängste der völlig unbedarften Kinder.
- Aussagen wie „Es tut nicht weh“ oder „Du brauchst keine Angst zu haben“ sollten aus der Kommunikation völlig verschwinden. Kinder denken primär prozesshaft und verstehen keine Negationen. Die Botschaft für sie ist genau das Gegenteil und wird tief im Unterbewusstsein durch Wiederholungen verankert.

- Spielmaterialien (Doktorkoffer, Spiegel, Handschuhe) besorgen und mit Freunden die Behandlungssituation positiv durchspielen.
- Auf den Ressourcen und Fähigkeiten der Kinder aufbauen, zum Beispiel mit motivierenden Gesprächen wie „Weißt du noch, als du dich ganz sicher und stark und mutig gefühlt hast?“
- Kinder darin bestärken, möglichst allein in das Wartezimmer/Behandlungszimmer zu gehen, denn sie haben ein natürliches Autonomiebestreben (das heißt, sie wollen alles alleine machen), das hier genutzt werden kann.

**Buchtipps:** Hildegard Markwart, Zahnärztin und Pädagogin: „Schleckis und Schlampis Abenteuer mit der Zahnfee vom blauen Fluss“. Ein Lern- und Spaßbuch zur Zahngesundheit.





*„Paul war mit seinem Papa beim Zahnarzt. Was muss er zur Zahnpflege verwenden? Streiche die falschen Dinge aus!“*



Gemeinschaftspraxis



Zahnärzte

**Dr. med. dent. Vinzenz Fiege**

MSc Kieferorthopädie

MSc Implantologie – orale Chirurgie

**Diana Schmücker**

Tätigkeitsschwerpunkt Kinder- und Jugendzahnheilkunde



Am Thy 2 · 33034 Brakel  
Tel. 0 52 72 / 97 24  
Fax 0 52 72 / 39 23 46

[www.zahnarzt-dr-fiege.de](http://www.zahnarzt-dr-fiege.de)



## Praxis für Zahnheilkunde

**Dr. Bernward Menge**  
Zahnarzt

Tätigkeitsschwerpunkt:  
Implantologie

Unsere Spezialgebiete:  
Kinderbehandlung, minimal invasive Zahnheilkunde,  
Parodontologie, Implantologie, CMD-Therapie

**Sanfte Medizin für Sie und Ihre Familie!**

Weserstraße 5, 37688 Beverungen, Telefon 052 73/361 30, Telefax 052 73/36 13 13  
[www.menge-michels.de](http://www.menge-michels.de)



## Zahnarztpraxis Susan Spiegelberg

Implantologie - Kieferorthopädie  
Prophylaxe - Parodontologie  
Akupunktur

33034 Brakel - Hanekamp 11  
Tel.: 05272/7990 - Fax: 1033  
e-mail: [post@zahnaerztin-brakel.de](mailto:post@zahnaerztin-brakel.de)



## Dr. Sabine Griewel Zahnärztin

Manager in Health Care Systems  
M. A. (Integrated Practice in Dentistry)

Rosenstraße 15 · 37671 Hötter  
Telefon 052 71/7730

- **Kinderfreundliche Praxis**
- **Behindertengerecht**
- **Akupunktur**
- **Homöopathie und Bachblüten**
- **Bioresonanztherapie**
  - bei Angstpatienten  
(statt Vollnarkose)
  - bei Amalgamausleitung
  - bei Materialaustestung

## Zahnarztpraxis

Carlos Fernández  
Mike Pietsch



DENTISTAS

An der Kilianikirche 6  
37671 Hötter

Telefon: (052 71) 3 65 67  
Fax: (052 71) 1 89 29

E-Mail: [dentistas.fp@t-online.de](mailto:dentistas.fp@t-online.de)

Öffnungszeiten:  
Mo–Fr: 08.00–19.00 Uhr

## Was macht ein Kieferorthopäde?

Schiefe Zähne und ein falscher Biss beeinflussen langfristig die Gesundheit Ihres Kindes. Oft resultieren daraus Sprachstörungen, erhöhte Kariesanfälligkeit, Magen-Darm-Erkrankungen und vieles mehr. Der Zahnarzt für Kieferorthopädie ist Spezialist für Zahn- und Kieferfehlstellungen und kann zum Beispiel mit dem Einsatz einer Zahnsperre die Stellung von Kiefer und Zähnen korrigieren.

Vorab ist Ihre Beobachtungsgabe gefragt. Folgende Anzeichen für gestörte Mundraum-Funktionen sollten frühzeitig in einer kieferorthopädischen Praxis festgestellt werden:

- schlaffe Lippen, meist geöffnet, offener Mund beim Essen
- Mundatmung
- Schnarchen, Knirschen und Zähnepressen
- Sprach- und Lautbildungsstörungen
- Lutschen an Daumen, Schnuller, Gegenständen
- Kau-„Faulheit“; dies bemerken Sie, wenn Ihr Kind harte Nahrung verweigert
- vorstehende Schneidezähne, Zahnfehlstellungen
- frühzeitiger Verlust von Milchzähnen durch Stürze, Unfälle, Karies



Eine kieferorthopädische Behandlung kann die Ursachen für Zahnfehlstellungen auffangen und beheben. Dabei formt zum Beispiel ein Bionator Kiefer und Gebiss durch Trainieren der Mund- und Gesichtsmuskeln. Fehlender Platz für bleibende Zähne kann so nachentwickelt werden und eine Zahnentfernung ist meist nicht notwendig.

Neben der erzielten gesunden Zahnstellung hat die Behandlung positive Auswirkungen auf die Körperhaltung, Spannungskopfschmerzen lösen sich, Mundatmung kann auf Nasenatmung umgestellt werden und Durchblutung und Entwicklung des Nervensystems werden gefördert, was zu einer guten Konzentrationsfähigkeit beiträgt.

**Kieferorthopädische  
Fachpraxis  
Ralph Bergold**

**Lange Straße 136  
33014 Bad Driburg  
052 53/6995**



## Fachzahnärztin für Kieferorthopädie

Dr. med. dent.  
Hanna Müller-Siems

Corveyer Allee 2  
37671 Hötter

Telefon: 05271 24 24  
Fax: 05271 95 93 07

Dr. med. Dr. med. dent.

**Angrit Ellen Schott**  
**Kieferorthopädin**



**Marktstraße 4 • 37671 Hötter**  
**Telefon 0 52 71 / 38 01 32**

## 10 Jahre Kieferorthopädische Praxis

### Fachzahnarzt für Kieferorthopädie



**Dr. Nikolaus Schmid**

Zahn- und Kieferregulierungen für Kinder und Erwachsene



Hospitalstraße 6 · 32839 Steinheim

Telefon 052 33-95 48 80 · Fax 052 33-95 48 81

## Ganzheitliche



## Kieferorthopädie



Fachpraxis für Kieferorthopädie

DDS. Charlotte Gormsen

- Kieferorthopädin
- Reikimeisterin (Reiki ist eine Jahrtausende alte, sanfte und entspannende Heilungsmethode)

- festsitzende und herausnehmbare Apparaturen
- energetische Begleitbehandlung zur Kieferorthopädie
- professionelle Zahnreinigung
- Kieferorthopädie für Erwachsene
- Matrix-Rhythmus-Therapie
- Kranio-Sakrale Therapie
- Kiefergelenksbehandlung
- Schnarch-Therapie
- Rolfing-Therapie
- Sportlerschutz

Pellenbreite 2 • 34414 Warburg • Tel. 05641/50102

E-Mail: [charlotte.gormsen@t-online.de](mailto:charlotte.gormsen@t-online.de) • [www.kieferorthopaedie-warburg.de](http://www.kieferorthopaedie-warburg.de)



## Kinderfüße in Schuhen

„Zeigt her eure Füße, zeigt her eure Schuh“ lautet ein bekanntes Kinderlied. Nach diesem Motto haben Wissenschaftler Kinderfüße einmal genauer unter die Lupe genommen und dabei erschreckende Feststellungen gemacht:

- Viele Kinder tragen Schuhe, die ihnen um 10 Millimeter zu klein sind.
- 85 Prozent der Eltern schätzen die Schuhgröße falsch ein und auch die Methoden, um die Passform zu testen, sind nicht praktikabel.
- Viele Kinderschuhe sind Mogelpackungen, denn rund 97 Prozent der Schuhe haben eine geringere Innenlänge, als die ausgewiesene Schuhgröße verrät. Abweichungen bis zu 12 Millimeter waren üblich.
- Die Folge der zu kleinen Schuhe sind gesundheitliche Schäden. Die Forscher fanden heraus: Je kürzer die Schuhe sind, desto schiefer sind auch die Großzehen. Rechtzeitig erkannt, kann sich die Schrägstellung mit dem Tragen passender Schuhe jedoch wieder zurückbilden.
- Auch wenn gleich nach der erkannten Fehlstellung reagiert wird, sind Folgeschäden nicht abschätzbar. Weitere Untersuchungen müssen nun klären, ob und inwiefern sich zu kleine Schuhe auf die Motorik, Knie- und Hüftgelenke sowie auf die Wirbelsäule ausgewirkt haben.

Deshalb sollten Sie beim nächsten Schuhkauf besonders gut aufpassen. Es ist empfehlenswert, sich in einem Fachgeschäft beraten zu lassen. Dort kann Ihr Kind den Schuh anprobieren und es wird geprüft, ob

er wirklich passt. Kaufen Sie Schuhe besser am Nachmittag, weil die Füße Ihres Kindes im Tagesverlauf größer werden. Das Material des Schuhs sollte weich, beweglich und atmungsaktiv sein. Die regelmäßige Kontrolle der richtigen Größe ist ein Muss, vor allem bei Schuhen, die Ihr Kind in der Schule trägt und die Sie nicht täglich zu Gesicht bekommen.

Nehmen Sie auch die Füße Ihres Kindes genau unter die Lupe. Viele Kleinkinder haben Knick-Senk-Füße, was allein noch kein Problem darstellt. Das lässt sich meist einfach beheben, indem Sie Ihr Kind oft barfuß laufen lassen und für viel Bewegung sorgen.

Doch wenn man nicht aufpasst, können daraus schnell Plattfüße werden, die sich leider nicht von allein auswachsen. In diesem Fall wird Ihr Kind öfter über Fußschmerzen klagen und die Sohle am Innenrand seiner Schuhe sind schnell deutlich abgelaufen. Jetzt sollten Sie einen Kinderorthopäden aufsuchen, der mit Einlagen oder anderen Behandlungsmethoden helfen kann.

### Info

*Passendes Schuhwerk sollte mindestens 10 Millimeter, besser noch 12 bis 17 Millimeter länger sein als die Füße Ihres Kindes. Ausnahmsweise dürfen Sie dabei die Meinung Ihres Kindes nicht zu hoch einschätzen, denn die Studie hat ebenfalls nachgewiesen, dass 60 Prozent der Kinder Schuhe, die knapp passten oder gar ganz zu klein waren, als „passend“ empfunden haben.*

## Hausarzt oder Kinderarzt?

Ihr Kind ist krank und Sie wissen nicht, zu welchem Mediziner Sie gehen sollen? Vielleicht helfen Ihnen ein paar grundlegende Kenntnisse weiter. Grundsätzlich ist festgelegt, dass Hausärzte sowohl Kinder als auch Erwachsene behandeln dürfen. Kinderärzte hingegen behandeln in der Regel nur bis zum 18. Lebensjahr – außer es stehen keine Versorgungsangebote anderer Ärzte zur Verfügung. Allerdings ist grundsätzlich davon auszugehen, dass eine spezielle Weiterbildung der Kinderärzte diese auf den Umgang mit Kindern spezialisiert. Demnach erklären Kinderärzte altersgerecht, nehmen sich Zeit, behalten die Nerven, beweisen Humor und machen gegebenenfalls Hausbesuche. Es empfiehlt sich deshalb bei einem erkrankten Kleinkind einen Kinderarzt einem Hausarzt vorzuziehen.

## Was tun bei Krankheit oder Unfall?

Wenn Ihr Kind am Morgen krank ist und nicht in die Schule gehen kann, müssen Sie die Schule das wissen lassen. Dazu reicht ein Anruf im Sekretariat vor Unterrichtsbeginn. Die Lehrkraft braucht sich dann über die Abwesenheit des Kindes keine Sorgen mehr machen. Sollte Ihr Kind länger als drei Tage zu Hause bleiben müssen, braucht die Schule schon bald eine schriftliche Entschuldigung. Ein ärztliches Attest ist nur bei sehr langen Krankheiten nötig oder wenn das Kind Leistungsproben nicht mitschreiben konnte.

## Physiotherapie

Der Begriff Physiotherapie kommt ursprünglich aus dem Griechischen, wobei *physis* „Natur“ und *therapeia* „die Pflege



der Kranken“ bedeutet. Physiotherapie bezeichnet eine Form der äußerlichen Anwendung von Heilmitteln, wodurch die Bewegungs- und Funktionsfähigkeit des Körpers verbessert, geheilt oder erhalten werden kann. Speziell bei der Arbeit mit Kindern werden an die Physiotherapeuten besondere Anforderungen gestellt. Kindertherapeuten nehmen die „kleinen Menschen“ an die Hand und fördern sie in ihrer körperlichen, geistigen und seelischen Entwicklung. Ob es sich nun um ein gebrochenes Bein handelt oder eine längerfristige Therapie beispielsweise bei Überaktivität notwendig ist, Kindertherapeuten gehen speziell auf die Ansprüche und Wünsche der kleinen Patienten ein.

## Info

*Kindersportmedizin steht auch heute noch sehr in der gesellschaftlichen Kritik. Viele Eltern verstehen unter Sportmedizin nur Methoden zur Leistungssteigerung bis hin zu unerlaubten Mitteln wie Doping. Dabei könnten Kontrolluntersuchungen bei Kindern Probleme frühzeitig aufdecken und somit den Kindern einen gesunden Sport ermöglichen. Besonders eine Leistungsdiagnose kann als Basis für ein adäquates Training fungieren und Überlastungsschäden vorbeugen. Ein besonderes Anliegen der Sportmediziner ist es allerdings, Kinder zu mehr Bewegung zu motivieren und von klein auf ihre Bewegungsfreude zu unterstützen.*

Familien  
sind  
unsere  
Zukunft





## Ein Blick ins Innenleben

### Anlaufschwierigkeiten?

Viele Kinder haben zu Beginn ihrer Schullaufbahn Schwierigkeiten, sich in der neuen Situation zurechtzufinden, sich der Umgebung anzupassen und das Lernpensum zu bewältigen.

Lassen Sie sich auf solche Problemsituationen ohne Ängste ein. Jedes Kind hat beim Lernen und beim Zurechtfinden mit den neuen Anforderungen des Schulalltags seinen eigenen Rhythmus. Die meisten anfänglichen Probleme lösen sich im Laufe der Zeit von selbst. Bei manchen Kindern geht das vielleicht langsam und kostet viel Kraft, wenn jedoch die notwendige Ruhe und die Akzeptanz für Ihr Kind mit all seinen individuellen Schwächen vorhanden ist, dann wird sich Ihr Kind langsam, aber sicher in seinen Problembereichen verbessern.

Wenn Sie bemerken, dass Ihr Kind trotz längerer Anstrengung und Bemühung nicht mehr aus seinen Problemen herausfindet oder gar Schulängste entwickelt, sollten Sie sich Hilfe suchen. Es gibt ein vielfältiges

Angebot an ärztlicher, therapeutischer und psychologischer Unterstützung, das Sie in solchen Situationen in Anspruch nehmen können. Scheuen Sie sich nicht davor – weit mehr Kinder, als Sie denken, sind betroffen.

### Lernprobleme – kein Grund zur Panik

Ganz natürlich haben die meisten Kinder – bezogen auf die Unterrichtsfächer – bestimmte Vorlieben und Abneigungen: Das eine Kind löst in Kürze die kniffligsten Rechenaufgaben, tut sich aber beim Lesen sehr schwer. Ein anderes ist sehr musikalisch, hat aber Angst vor Diktaten. Wieder ein anderes Kind schreibt mit Freude lange Aufsätze und verzweifelt aber bei Geometrieaufgaben.

Jedes Kind hat seine Schwächen und Stärken, dessen muss man sich bewusst sein. Aber bevor die Schwierigkeiten zu groß werden und die Lücken im Wissen nicht mehr zu schließen sind, sollten Sie eingreifen. Gezieltes Üben und individuelle

Förderung können dabei schnell eine Wirkung zeigen. Achten Sie auch auf Angebote verschiedener Nachhilfestudios und Lerninstitute, die Sie sicher in Ihrer Umgebung finden. Handeln Sie jedoch nicht zu vorschnell, sondern versuchen Sie den Problemen zunächst einmal auf den Grund zu gehen. Woher stammen die Schwierigkeiten beim Kind? Gespräche mit dem Kind oder der Lehrerin/dem Lehrer können sehr hilfreich sein.

Vermuten Sie bei Ihrem Kind eine Lernschwäche wie zum Beispiel die LRS (Leserechtschreib-Schwäche), sollten Sie das Gespräch mit der Schulpsychologin/dem Schulpsychologen suchen. Er kann die Situation beurteilen und gegebenenfalls Therapiemaßnahmen vorschlagen. Aber auch mit einer Lernschwäche kann Ihr Kind das Schulleben gut meistern, denn



die Kinder verfügen über die gleiche Intelligenz wie Gleichaltrige und haben nur eine andere Art zu lernen.

## Nachhilfestudios

Jedes Kind hat seine Begabungen auf unterschiedlichen Gebieten. Wenn es allerdings langfristig Probleme in einem oder mehreren Fächern gibt, lohnt es sich oft, ein Nachhilfestudio zu besuchen. Hier lernen die Schüler in Kleingruppen mit bis zu fünf anderen Kindern. Dieses Konzept hat sich als besonders wirkungsvoll erwiesen und ist nicht mit dem schulischen Frontalunterricht zu vergleichen.

Die Kinder motivieren sich gegenseitig und fühlen, dass sie mit ihren Schulproblemen nicht alleine sind. Die Lehrkräfte der Lernstudios sind fachlich sehr qualifiziert und können auf jeden Schüler einzeln eingehen. Denn jedes Kind ist anders, daher haben schlechte Noten auch ganz unterschiedliche Ursachen. Die Nachhilfelehrer arbeiten zusammen mit Ihrem Kind ganz gezielt gegen das jeweilige Problem an. Die Erfolgsquote dieser Lernstudios ist sehr hoch und zeigt, dass dieses Konzept funktioniert.

Mehrere Studien haben nachgewiesen, dass sich durch die individuelle Förderung nicht nur die Noten verbessern, sondern auch das Selbstbewusstsein der Kinder wieder steigt und sie mehr Spaß am Lernen entwickeln. So ebnet die Arbeit in den Lernstudios auch längerfristig den Weg zum Schulerfolg.



## Hochbegabung

Man spricht von Hochbegabung, wenn Kinder einen Intelligenzquotienten von über 130 haben. 100 ist der statistische Durchschnitt. Eltern merken meist schon in den ersten drei, vier Jahren, dass ihr Kind in seiner Entwicklung deutlich weiter ist als die Gleichaltrigen. Aber nicht immer wird Hochbegabung früh erkannt.

Dann kann die zwangsläufige Unterforderung in der Schule zu Langeweile, Unaufmerksamkeit und mittelmäßigen bis schlechten Noten führen. Wichtig ist, den adäquaten Förderweg für jede einzelne Begabung zu finden. Erste Anlaufstellen für Eltern sind in diesem Zusammenhang die Klassenlehrerin/der Klassenlehrer und die Schulpsychologin/der Schulpsychologe oder einer der bundesweit agierenden Interessenverbände.

## Was ist ein Logopäde?

Logopädie ist ein Therapiebereich, der sich mit Beeinträchtigungen in der Kommunikationsfähigkeit beschäftigt. Gerade bei der Sprachentwicklung können Probleme auftreten.

In diesen Fällen ist ein Logopäde der richtige Ansprechpartner. Wenden Sie sich an ihn, wenn Sie bemerken, dass Ihr Kind undeutlich, wenig und ungern spricht oder bestimmte Laute nicht bilden kann.


Je früher man Sprachstörungen diagnostiziert, umso besser sind die Heilungschancen. Mit der richtigen Förderung und Behandlung einer Sprachstörung erleichtern Sie Ihrem Kind den Schulalltag ungemein und schaffen die Grundlage dafür, dass es später eine ganz normale Schullaufbahn durchlaufen kann.



**Praxis für Sprach-, Sprech-, Stimm- und Schluckstörungen**

**Wortschatz**

**Alina Dewender  
Logopädin**



Lange Straße 3  
37688 Beverungen

Telefon: 05273/3662455  
Fax: 05273/3662477

## Ergotherapie

Für Kinder mit erheblichen Entwicklungsstörungen empfiehlt sich der Besuch bei einem Ergotherapeuten. Dort bekommen auch Kinder mit besonderen Verhaltensauffälligkeiten, Lernschwierigkeiten oder ADS Unterstützung.

Die Ergotherapie versucht die Krankheitsbilder mittels Beschäftigungsmaßnahmen zu heilen. In Einzel- oder Gruppensitzungen setzt sich das Kind mit verschiedenen Techniken, Materialien oder Geräten auseinander und verbessert so die geistigen und körperlichen Fähigkeiten. Im Laufe der Therapie sollen Selbstbewusstsein und Körpergefühl gefördert werden,

um zur selbstständigen Handlungsweise zu führen.

**Buchtipp: „Nick und die Ergotherapie“**  
Die Geschichte von Nick erzählt von seinem ersten Besuch beim Ergotherapeuten und nimmt damit den kleinen Patienten die Angst.

## Pädiatrie

Die Pädiatrie beschäftigt sich vorwiegend mit der Entwicklung von Kindern und Jugendlichen und deren altersstypischen Erkrankungen. Hierbei ist der besondere Anspruch an die Therapie-

### Ergotherapie & Logopädie

Karin Ehrhardt  
Landfurt 61  
34414 Warburg  
Tel: 05641 / 743411



Handtherapie  
Sensomotorische Förderung  
Graphomotorisches Training  
Marburger Konzentrationstraining  
Aufmerksamkeitstraining „Attentioner“  
Sozialkompetenztraining  
Autogenes Training



Therapie bei Spracherwerbs-, Aussprache –  
u. Lese-Rechtschreibstörungen  
Therapie bei Stimm- u. Redeflussstörungen  
Therapie bei orofazialen Problemen, Ess- u.  
Trinkschwierigkeiten  
Therapie bei Hör-, auditiven Wahrnehmungs- u.  
Verarbeitungsstörungen

... in Einzel- und Gruppentherapien mit Elternberatung

Ergotherapie, Logopädie, Physiotherapie u. Fortbildung  
[www.therapiezentrum-warburg.de](http://www.therapiezentrum-warburg.de)



ten, die Therapiemaßnahmen möglichst kindgerecht und abwechslungsreich zu gestalten, damit die Motivation der Kinder gefördert wird. Der Therapieerfolg und vor allem die Schnelligkeit in Bezug auf die Erreichung der Therapieziele hängt maßgeblich vom Spaßfaktor der Maßnahmen ab.

Deshalb werden oft Bewegungs-, Lehr- und Rollenspiele angeboten. Auch Bastelarbeiten wie Töpfern oder das Arbeiten mit Holz fördern die Beweglichkeit und Geschicklichkeit der kleinen Patienten. Da diese meist noch sehr klein sind, wird während der Therapie viel Wert auf eine enge Zusammenarbeit mit den Eltern gelegt.





## Was neben der Schule wichtig ist

### Der freie Nachmittag

Nachdem sich Ihr Kind einige Zeit konzentriert an die Hausaufgaben gemacht hat und diese dann beendet sind, wird es nicht nur froh über seine Leistung sein, sondern auch begeistert über die Aussicht, jetzt endlich seinen **Neigungen nachgehen** zu können.

Deshalb sollten Eltern dafür Sorge tragen, dass sich vor allem die Grundschüler(innen) **am Nachmittag nicht zu viel zumuten**. Verplanen Sie das Kind nicht mit verschiedensten Aktivitäten und Terminen. Hat sich ein Kind nicht nach Schule und Hausaufgaben einen freien Nachmittag mit den Nachbarkindern vor dem Haus verdient? Jetzt kann es sorglos spielen und sich austoben, weil es sich keine Gedanken um Pflichten und Termine machen muss.

Ist nämlich die ganze Woche verplant, stellt sich die Frage, ob Ihr Kind nicht eventuell überfordert wird und sich noch genug auf die schulischen Anforderungen konzentrieren kann. Seien Sie sich bewusst, dass vor allem die erste Klasse einen enormen Wandel für Kind und Familie darstellt. Die neuen Aufgaben sind zwar gut zu schaffen, doch sollte sich Ihr Kind darauf konzentrieren können.

**Damit sich Ihr Kind am Nachmittag entspannen kann**, sollten Sie wenig andere Förderbereiche während der ersten Klasse ausbauen, dies bedeutet, dass Sie für Ihr Kind höchstens eine zusätzliche regelmäßige Aktivität pro Woche einplanen. Davon ausgenommen sind Abmachungen unter Freunden und Schulkameraden zum gemeinsamen Spiel. Unterstützen Sie das

kindliche Spiel, es ist sehr wichtig, um angestaute Wut, Aggressionen, Enttäuschungen oder Druck abzubauen. Das Spiel hat sozusagen eine reinigende Wirkung auf den emotionalen Zustand Ihres Kindes.

Vermeiden Sie auch, dass Ihr Kind gleich nach den Hausaufgaben vor dem Fernseher oder Computer sitzt. Schließlich kommt es ja gerade aus einer „Sitzung“ mit den Schulaufgaben und sollte sich statt anspannender Fernsehstunden eher frische Luft und Zeit zum Austoben gönnen.

## Hier spielt die Musik

**Musikerziehung** fördert die Entwicklung des Kindes vielseitig und nachhaltig. Sie kann einen Zuwachs an Kreativität, Konzentrationsvermögen, sozialen Fähigkeiten und an Koordinationsfähigkeit erbringen. Im Vordergrund der Musikerziehung steht die Freude des Kindes am Musizieren. Oftmals wird bereits für Kinder im Kindergartenalter in Musikschulen eine musikalische Früherziehung angeboten. Zeitgemäße pädagogische Konzepte sorgen dafür, dass das Kind auf spielerische Art und Weise an die Musik herangeführt wird. Nach der

## TIPP

*Lassen Sie Ihr Kind oft mit dem Fahrrad fahren. Die Bewegung an der frischen Luft tut gut und schult zusätzlich Gleichgewichtssinn und Koordination. Zugleich bekommt Ihr Kind zum ersten Mal das Gefühl von Mobilität.*

musikalischen Früherziehung im Vorschulalter besteht die Möglichkeit, ein Musikinstrument zu erlernen. Die Beratung im Fachhandel hilft, ein passendes Instrument zu finden. Die Neigungen und Wünsche des Kindes sollten dabei berücksichtigt werden. Eine große Motivation erwächst aus der Möglichkeit, in Ensembles und Orchestern gemeinsam mit gleichaltrigen Kindern zu musizieren. Wenn Kinder frühzeitig für Musik interessiert werden, kann ihnen das Musizieren in der Jugend und im späteren Leben Bereicherung sein.

## Sport – Bewegung ist alles

Die heutige Lebenswelt verleitet gern zu Bequemlichkeit: Kurze Strecken fährt man mit Bus oder Auto, man nimmt lieber die Rolltreppe und man greift eher zum Tele-



[www.musikschule-warburg.de](http://www.musikschule-warburg.de)  
Paderborner Tor 170 34414 Warburg  
Telefon 05641 748855

*Spaß am Klang,  
von Anfang an...*

- Eltern-Kind-Musik-Gruppen
- Musikalische Früherziehung
- Instrumenten-Schnupperkurs
- Instrumental-/Vokalunterricht



fon als mal schnell zum Nachbarn rüberzu-gehen. Auch für Ihr Kind besteht die Gefahr des Bewegungsmangels: In der Schule verbringt es einen Großteil des Vormittags im Sitzen und auch in der freien Zeit verlocken Computer und Fernseher zu bewegungsarmer Beschäftigung.

Deshalb müssen Sie dafür sorgen, dass Ihr Kind seinem natürlichen Bewegungsdrang und seinem Spielbedürfnis nachgeht. Denn Bewegung und Sport fördern nicht nur die körperliche Entwicklung Ihres Kindes, sondern auch die geistige Leistungsfähigkeit und vor allem das soziale Verhalten. Viele Vereine und Sportschulen bieten für Kinder und Jugendliche ein breites Spektrum an Sportarten an: Fußball, Handball, Taekwondo, Judo, Eishockey, Tanz, Gymnastik und vieles mehr. Lassen Sie Ihr Kind etwas ausprobieren und finden Sie heraus, was ihm am meisten Spaß macht. Denn Spaß ist der größte Motivationsfaktor und die Grundlage dafür, dass das Hobby längerfristig ausgeübt wird.

## Kinder und Haustiere

Es gibt wohl kein Kind, das nicht von einem eigenen Haustier träumt, sei es ein Hund, eine Katze oder ein Kaninchen. Sicherlich haben Sie selbst schon einige Diskussionen zu diesem Thema mit Ihrem Kind geführt. Tatsächlich ist die Entscheidung für oder gegen ein Haustier nicht einfach. Während Ihr Kind voller Begeisterung für die Idee ist, stellen sich bei näherer Betrachtung aus Elternsicht **zahlreiche Fragen**: Welches Haustier ist geeignet? Wer kümmert sich um die Pflege des Haustieres? Was machen wir mit dem Haustier während der Urlaubszeit?

Trotz all dieser berechtigten Fragen ist es unbestritten, dass Haustiere einen **positiven Einfluss** auf Kinder haben. Kinder lernen, Verantwortung zu übernehmen. Das Selbstwertgefühl wird gestärkt, Ihr Kind wird ruhiger und ausgeglichener.

Da Kinder in dem Haustier in erster Linie einen Freund und Spielkameraden sehen, sind sie bereit, kleinere Aufgaben zu übernehmen, die bei der Pflege und Betreuung des Haustiers anfallen.

Dabei müssen Sie sich allerdings immer bewusst sein, dass bei allen guten Vorsätzen ein Großteil der Tierpflege von Ihnen übernommen werden muss. Frühestens ab acht Jahren sind Kinder in der Lage, sich selbstständig (aber immer noch unter Anleitung) um kleinere Haustiere wie Kaninchen oder Meerschweinchen zu kümmern. Für Hund oder Katze kann ein Kind frühestens mit zwölf Jahren sorgen. Die Verantwortung für das Tier bleibt letztendlich immer bei den Eltern.

## Der Computer – sinnvolle Freizeitgestaltung?

„Mein Kind lässt sich gar nicht mehr vom Computer weglocken!“, jammert die Mutter, die schon beinahe ratlos ist aufgrund des überhöhten Medienkonsums ihres Kindes. Ein Problem, das sicherlich vielen Eltern immer häufiger begegnet. Doch warum verteuflern Sie die Tatsache, dass sich Ihr Kind mit dem wichtigen Medium Computer auseinandersetzt? Können Sie als Eltern nicht sogar einen Nutzen für Ihr Kind daraus ziehen?



Inzwischen wurden sehr viele kindgerechte Lernspiele entwickelt, die gezielt schulische Inhalte fördern und vertiefen. Dabei kann Ihr Kind mit Spaß und vor allem viel Motivation das Gelernte auf spielerische Weise wiederholen und anwenden. Ganz nebenbei wird es in vielen anderen Kompetenzen geschult, wie zum Beispiel dem Lesen, dem Schreiben und dem professionellen Umgang mit dem Computer. Sie werden merken, dass Ihr Kind sich sehr engagiert und begeistert mit solchen Aufgaben befasst.

Auch im Unterricht wurden diese Methoden schon erprobt und mehrfach eingesetzt. Nahezu in jedem Klassenzimmer steht heute ein klasseneigener Computer, an dem die Schüler(innen) selbstständig arbeiten lernen. Dadurch soll Ihrem Kind auf spielerische Art ein kritischer Umgang

mit Medien und auch Medienkompetenz vermittelt werden.

Zu Hause können Sie das fördern, indem Sie Ihrem Kind Spiele in überschaubarem Umfang zur Verfügung stellen, die Sie als pädagogisch sinnvoll erachten. Bei der Auswahl können Ihnen Lehrer oder die Lektüre von Fachzeitschriften helfen. Es ist wichtig, dass Sie Ihr Kind bei seinen Tätigkeiten am Computer begleiten, ihm die wichtigen Schritte erklären und es auch selbstständig ausprobieren lassen. Trotz aller positiven Nebeneffekte sollte die Zeit am Computer begrenzt werden und für genügend Ausgleich gesorgt sein. So kann der PC neben der Schule als Lernhilfe, die Spaß macht, optimal genutzt werden.

Hinweis: Nützliche Informationen stehen Ihnen unter [www.tivola.de](http://www.tivola.de) zur Verfügung.

## Bibliotheken – der etwas andere Zeitvertreib

Waren Sie schon einmal mit Ihrem Kind in einer Bibliothek? Beinahe jede Stadt hat wenigstens eine kleine Stadtbücherei. Hier findet sich eine riesige Auswahl an Kinderbüchern für jede Altersgruppe und Ihr Kind kann selbst entscheiden, welches Buch es gerne ausleihen möchte. Sie sparen damit Geld und können gleichzeitig die Sprachentwicklung Ihres Kindes beim gemeinsamen Lesen fördern. Eine erschreckende Studie hat ergeben, dass Erstklässlern, die vor ihrer Einschulung noch nie ein Buch in den Händen gehalten haben, das Lernen der Sprache deutlich schwerer fällt – sowohl in Aussprache als auch beim Schreiben und

Lesen. Besuchen Sie daher doch einfach einmal im Monat die Bücherei und lassen Sie Ihr Kind ein paar Bücher aussuchen. Egal, ob diese dann als Gute-Nacht-Geschichten dienen oder selbst gelesen werden, allein das Aussuchen weckt Interesse am Lesen.

### TIPP

Mit der Reihe der „Lesedetektive“ hat Duden ein breites Angebot für Kindergarten- und Grundschulkinder herausgebracht. Halten Sie beim nächsten Büchereibesuch doch einmal die Augen offen nach „Amelie lernt hexen“ oder „Die Inselschüler – Gefahr im Watt“.



## IMPRESSUM

■ PUBLIKATIONEN ■ INTERNET ■ KARTOGRAFIE ■ MOBILE WEB

Herausgegeben in Zusammenarbeit mit dem Schulamt für den Kreis Höxter. Änderungswünsche, Anregungen und Ergänzungen für die nächste Auflage dieser Broschüre nimmt der Verlag entgegen. Titel, Umschlaggestaltung sowie Art und Anordnung des Inhalts sind zugunsten des jeweiligen Inhabers

dieser Rechte urheberrechtlich geschützt. Nachdruck und Übersetzungen in Print und Online sind – auch auszugsweise – nicht gestattet.  
**Redaktion: mediaprint infoverlag gmbh**

37671035./7. Auflage / 2012

**mediaprint infoverlag gmbh**  
Lechstraße 2 • 86415 Mering  
Tel. 08233 384-0 • Fax-103  
info@mediaprint.info  
www.mediaprint.info  
www.total-lokal.de

**mediaprint**  
infoverlag



Druck: Werbedruck GmbH Horst Schreckhase • Dörnbach 22 • 34286 Spangenberg

# ELTERNRATgeber zum Schulbeginn



„Hallo Kinder!  
Diese Broschüre ist  
nicht nur für Eure  
Eltern interessant,  
sondern auch für  
Euch. Besonders die  
Seiten, auf denen wir  
mit Euch singen!“





Saßliches Schlamm für  
den Landkreis ...





🐾 Spiel, Spaß & Sport 🐾

🐾 So fühlt sich Ihr Kind wohl 🐾

## 🐾 Der Alltag in der Grundschule 🐾

🐾 Tipps für einen guten Schulstart 🐾



[www.sparkasse-hoexter.de](http://www.sparkasse-hoexter.de)

**GiroXtra**  
*Für alle,  
die mehr wollen!*



**Sparkasse.**  
**Gut für den Kreis Höxter.**

## LWL-Tagesklinik und Ambulanz Höxter



Die kinder- und jugendpsychiatrische Tagesklinik mit ihrer integrierten Ambulanz kümmert sich um Diagnostik und Behandlung von Kindern mit psychischen und Verhaltens-Schwierigkeiten, -Störungen, -Erkrankungen. Es sind Einrichtungen der kinder- und jugendpsychiatrischen LWL-Klinik Marsberg.

Telefon Ambulanz: 0 52 71/95 19 10  
Sprechzeiten: Mo. - Fr. 08.00 - 12.00 Uhr  
Telefon Tagesklinik: 0 52 71/95 19 20  
Telefonzeiten: Mo. - Fr. 08.00 - 16.00 Uhr  
Telefax: 0 52 71/95 19 19  
E-Mail: [ambulanz-hoexter@wkp-lwl.org](mailto:ambulanz-hoexter@wkp-lwl.org)  
[tagesklinik-hoexter@wkp-lwl.org](mailto:tagesklinik-hoexter@wkp-lwl.org)

**LWL**

Für die Menschen.  
Für Westfalen-Lippe